



Bundesministerium
für Arbeit und Soziales

FORSCHUNGSBERICHT

474/NL

Alterssicherung in Deutschland 2015 (ASID 2015)

Tabellenband 2

– Neue Länder –

Januar 2017

ISSN 0174-4992



TNS Infratest
Sozialforschung

Alterssicherung in Deutschland 2015
(ASID 2015)

Tabellenband 2
Neue Länder

Untersuchung im Auftrag des
Bundesministeriums für Arbeit und Soziales

Durchgeführt von
TNS Infratest Sozialforschung

Projektleitung
Dr. Thorsten Heien
Jochen Heckmann

München, Dezember 2016
TB 315102422

Inhalt

Vorbemerkung	9
1. Wichtige Begriffe und Erläuterungen	11
2. Übersicht über das Tabellenprogramm	15
3. Systematik der Einkommensbegriffe	19
4. Lesebeispiel und Erläuterungen zu den Tabellen	25
5. Zeichenerklärung zu den Tabellen	27
6. Tabellen – Neue Länder (mit Ost-Berlin)	29
Anhang: Fragebogen der ASID 2015	31
<i>Fragebogen für Männer und Ehepaare</i>	31
<i>Fragebogen für alleinstehende Frauen</i>	33
Abkürzungsverzeichnis	35
Berichtsbände und Publikationen zur ASID 2003 - 2011	37

Vorbemerkung

2015 hat TNS Infratest Sozialforschung¹ zum achten Mal seit 1986 im Auftrag des Bundesministeriums für Arbeit und Soziales (BMAS) eine breit angelegte repräsentative Untersuchung zur **Alterssicherung in Deutschland 2015 (ASID 2015)** durchgeführt. Die Studie ist konzipiert als Datenquelle, die Informationen zur Art und Höhe von Einkommen der Bevölkerung ab 55 Jahren auf der Personen- und Ehepartnerebene mit Angaben zu den Determinanten der Alterseinkommen verbindet. Eine derartige Konstellation existiert weder in den Statistiken der Leistungsträger noch in anderen Erhebungen der amtlichen und nichtamtlichen Statistik.

Den Kern der Untersuchung bildet die Erfassung von 26 Einkommensarten, bei Ehepaaren für beide Ehepartner und bei Witwen differenziert nach eigenen und abgeleiteten Leistungen. Die ASID 2015 zeigt somit wie ihre Vorgängeruntersuchungen nicht nur die Höhe des gesamten Brutto- und Nettoeinkommens auf, sondern ermöglicht auch vielfältige Analysen der Einkommensstrukturen auf der Ebene von Personen und Ehepaaren.

Das Untersuchungskonzept beruht auf zwei sich ergänzenden Ansätzen. Zum einen auf einer Befragung der Bevölkerung im Alter von 55 bis unter 80 Jahren basierend auf einer repräsentativen Adressenstichprobe aus den Melderegistern von 327 Gemeinden. Die Befragungsdaten wurden im Rahmen eines sequenziellen Multi-Mode-Ansatzes erhoben: Ausgehend von einer schriftlichen Befragung von Ehepaaren sowie alleinstehenden Männern und Frauen wurden Nichtantworter anschließend durch Interviewer persönlich-mündlich kontaktiert. Ergänzt wurde die persönlich-mündliche Phase um eine telefonische Befragung von Personen ohne deutsche Staatsangehörigkeit mit Hilfe fremdsprachiger Interviewer.

Die Angaben für Personen ab 80 Jahren (Geburtsjahrgänge 1934 und früher) wurden zum anderen durch Fortschreibung aus den Daten der ASID 2011 abgeleitet. Dieses Verfahren wird schon seit der ASID 2003 angewandt, jeweils auf Basis der vorangehenden Untersuchungen. Ausgangspunkt dieses Ansatzes ist die in den vorangegangenen ASID-Untersuchungen gewonnene Erfahrung, dass hochbetagte Personen aufgrund der mit ihrem Alter einhergehenden gesundheitlichen Probleme häufig nicht mehr oder nur sehr eingeschränkt befragt werden können. Die Teilnahmequoten in dieser Altersgruppe waren daher gering und die Angaben überdurchschnittlich lücken- und fehlerhaft. Da man darüber hinaus davon ausgehen kann, dass sich die Einkommen in diesem Alter nicht mehr grundsätzlich ändern, versprechen zu einem früheren Zeitpunkt erhobene und gemäß der bekannten Entwicklung der Alterseinkommen fortgeschriebene Einkommen validere Informationen.

Aus der aktuellen Erhebung (Personen im Alter von 55 bis unter 80 Jahren) und der Fortschreibung der Daten der ASID 2011 (Personen ab 80 Jahren) liegen insgesamt Angaben zu 30.585 Personen vor, davon 9.878 Ehepaare, 7.177 alleinstehende Frauen und 3.652 alleinstehende Männer, die für die Auswertung auf die Gesamtbevölkerung hochgerechnet werden.

Die methodische Konzeption der ASID 2015 entspricht weitgehend dem Ansatz der vorangegangenen Untersuchungen. Das gilt für die Stichprobenanlage und die Erhebungsmethodik ebenso wie für die Datenaufbereitung (Prüfung und Hochrechnung). Im Wesentlichen blieb auch das Fragenprogramm gegenüber den früheren Erhebungen unverändert und wurde nur punktuell weiterentwickelt. So wurden 2015 erstmals aktuelle Riester-Renten erfragt und zusätzliche Fragen zum Rentenübergang gestellt. Wie bereits in der ASID 2011 wurde auch in der aktuellen ASID ein Schwerpunkt darauf gelegt, die Bevölkerung ohne deutsche Staatsbürgerschaft differenzierter zu erfassen. Hierzu wurden zum einen diese Personen überproportional

¹ Seit September 2016 firmiert TNS Infratest Sozialforschung unter dem neuen Markennamen Kantar Public.

in die Stichprobe einbezogen. Zum anderen wurde für die zahlenmäßig stärksten nicht-deutschsprachigen Gruppen ergänzend zum deutschsprachigen Fragebogen ein Fragebogen in der Muttersprache (griechisch, italienisch, kroatisch, polnisch und türkisch) vorgelegt. Für alle weiteren Nationalitäten wurde erstmals in der ASID 2015 zusätzlich ein Fragebogen in englischer Sprache zur Verfügung gestellt.

Verantwortliche Projektleiter des Forschungsvorhabens „Alterssicherung in Deutschland 2015“ sind bei TNS Infratest Sozialforschung Dr. Thorsten Heien und Jochen Heckmann. Im Bundesministerium für Arbeit und Soziales sind RegDir Ulrich Bieber, ORR Wolfgang Münch und VAe Alexandra Brahts für die Betreuung der Studie verantwortlich.

Die wichtigsten Ergebnisse der ASID 2015 sind in 3 Tabellenbänden aufbereitet:

- Band 1: Alte Länder
- Band 2: Neue Länder
- Band 3: Deutschland

Diese Bände sind identisch aufgebaut und entsprechen auch inhaltlich nahezu exakt den Tabellenbänden früherer ASID-Erhebungen. Diese Bände können auch über einen Tabellenviewer erschlossen werden.

Darüber hinaus liegt ein Bericht vor, der alle wichtigen Ergebnisse der jüngsten Erhebung zusammenfasst. Ebenfalls ermöglicht ein Datensatz, in dem die Daten aller bisherigen ASID-Untersuchungen einheitlich aufbereitet sind, eine umfassende Analyse der Einkommensentwicklung älterer Menschen von 1986 bis 2015, d. h. über einen Zeitraum von knapp 30 Jahren.

1. *Wichtige Begriffe und Erläuterungen*

Alterseinkommen

Unter Alterseinkommen werden die eigenen und abgeleiteten Leistungen aus folgenden Alterssicherungssystemen zusammengefasst:

- Gesetzliche Rentenversicherung
- Zusatzversorgung der Privatwirtschaft
- Zusatzversorgung des öffentlichen Dienstes
- Beamtenversorgung
- Alterssicherung der Landwirte
- Berufsständische Versorgung für Angehörige der verkammerten Berufe
- Riester-Renten
- Private Renten / Renten aus Lebensversicherungen
- Renten aus dem Ausland
- Sonstige Renten / Pensionen.

Beamtenversorgung

Bei den in der ASID ausgewiesenen Brutto-Leistungen der Beamtenversorgung wird seit der ASID 2011 unterstellt, dass Sonderzahlungen bereits in den Pensionen der Versorgungsempfänger enthalten sind, gemäß den Regelungen bei Versorgungsempfängern im Bundesbereich, sowie bei Teilen der Versorgungsempfänger im kommunalen und Landesbereich. Eventuelle Kürzungsbeträge der Pension gemäß § 55 BeamtVG im Falle eines Zusammentreffens mit einer eigenen Rente der gesetzlichen Rentenversicherung, einer Zusatzversorgung im öffentlichen Dienst oder einer berufsständischen Versorgung sind nicht enthalten. Ebenfalls nicht enthalten sind Kürzungen gemäß § 53 BeamtVG bei einem Zusammentreffen mit Erwerbs- oder Erwerbsersatz Einkommen.

Die Nettopension ergibt sich aus dem Bruttobetrag nach Abzug der Einkommensteuer und der privaten Beiträge zur Kranken- und Pflegeversicherung.

Bruttoeinkommen

Die Bruttoeinkommen umfassen die Einkommen vor Abzug der Lohn- und Einkommensteuern sowie der Eigenanteile der Beiträge zur Sozialversicherung.

Einkommensbeträge

Sämtliche Einkommensbeträge werden – soweit nicht ausdrücklich auf eine andere Darstellung hingewiesen wird – in € pro Monat ausgewiesen. In anderen Formen erhobene bzw. von den Befragten angegebene Einkommen (Jahreseinkommen, Quartalseinkommen, Wochenlöhne) wurden umgerechnet.

Erwerbseinkommen

Diese Kategorie umfasst Einkommen aus nichtselbstständigen und selbstständigen Haupt- und Nebentätigkeiten. Bei Arbeitern und Angestellten ist – soweit das Ausgangsgehalt 450 € übersteigt – ein anteiliges 13. Monatsgehalt in Höhe von 81% eines regulären Monatsgehalts in den alten und 56% eines regulären Monatsgehalts in den neuen Ländern eingerechnet. Bei Beamten wird unterstellt, dass Sonderzahlungen bereits in das Grundgehalt integriert sind, entsprechend den Regelungen bei Bundesbeamten und bei Teilen der Beamten im kommunalen und Länderbereich.

Erwerbsjahre

Zu den Erwerbsjahren zählen sämtliche Jahre einer Erwerbstätigkeit, d. h. nichtselbstständiger und selbstständiger Arbeit, Lehre, Mithilfe im Familienbetrieb in Voll- oder Teilzeit sowie Erwerbsjahre in geringfügigen Beschäftigungsverhältnissen. Erwerbsjahre im Ausland sind dagegen nicht mitgezählt.

Haushaltsbezogene Einkommen

Als haushaltsbezogene Einkommen werden diejenigen Einkommen bezeichnet, die sich aufgrund ihres spezifischen Charakters nicht oder nicht präzise einem Haushaltsmitglied zuordnen lassen. Im Einzelnen sind dies:

- Einkommen aus Vermietung und Verpachtung
- Zinseinkommen
- Altenteil, betriebliche Altersleistungen an ehemalige Selbstständige, insbesondere Landwirte
- Regelmäßige private Unterstützung von Kindern, Verwandten etc. in Form von Geldleistungen
- Kindergeld
- Wohngeld
- Sozialhilfe in Form von laufender Hilfe zum Lebensunterhalt und Grundsicherung
- Hilfe in besonderen Lebenslagen
- Arbeitslosengeld II (ALG II)
- Sonstige regelmäßige Einkommen (Restkategorie nicht näher differenzierter Einkommen).

Diese haushaltsbezogenen Einkommen wurden in der ASID 2015 wie bereits in den Untersuchungen seit 1995 bei personenbezogenen Auswertungen verheirateter Personen jeweils zur Hälfte beiden Ehepartnern zugeordnet.²

Heimbewohner

Die Stichprobe der ASID beruht auf einer aus Einwohnermelderegistern gezogenen Zufallsstichprobe. Der Status als Heimbewohner war kein Ziehungs- oder Ausschlusskriterium und wurde TNS Infratest auch nicht mitgeteilt. Heimbewohner sind daher grundsätzlich in die ASID einbezogen. Der gesundheitliche Zustand vieler Heimbewohner machte allerdings eine Beteiligung an der ASID häufig unmöglich. Man muss daher davon ausgehen, dass es sich nicht um eine repräsentative Stichprobe aller Heimbewohner handelt. Zu berücksichtigen ist ferner, dass sich die Einkommenssituation der Heimbewohner aufgrund des pflegebedingten Anspruchs auf Leistungen der Pflegeversicherung und ggf. zusätzlich im Rahmen der Sozialhilfe (Hilfe zur Pflege) besser darstellt, als sie tatsächlich ist. Um darauf beruhende Verzerrungen in der Höhe und Verteilung der Einkommen älterer Menschen auszuschließen, werden seit der ASID 1999 Heimbewohner in den Tabellierungen nicht einbezogen.³

Kindererziehungsleistung

Kindererziehungsleistungen gemäß dem Kindererziehungsleistungsgesetz (KLG) erhalten Frauen der Geburtsjahrgänge 1920 und früher. Die Leistungen belaufen sich seit dem 1. Juli 2014 auf zwei Entgeltpunkte pro Kind. KLG-Leistungen werden ggf. zusätzlich zu einer eigenen oder abgeleiteten GRV-Rente gezahlt. Diese Leistung wird zwar von den Trägern der gesetzlichen Rentenversicherung ausgezahlt, es handelt sich jedoch nicht um eine Rente, sondern um eine aus dem Bundeshaushalt finanzierte Leistung. Als „reine“ Kindererziehungsleistung werden in der ASID die Leistungen an Frauen der Geburtsjahrgänge 1920 und früher bezeichnet, die über keine eigene GRV-Rente verfügen.

² In der ASID '92 erfolgte die Zuordnung in voller Höhe zum Ehemann. In der ASID '86 wurden haushaltsbezogene Einkommen bei Ehepaaren teilweise personenbezogen erhoben. Bei den Bruttoeinkommen sind diese Einkommen bei dem jeweiligen Ehepartner ausgewiesen. Einkommensvergleiche auf der Personenebene im Zeitverlauf sind daher nur unter Beachtung dieses methodischen Unterschieds möglich.

³ Dies weicht von dem Vorgehen in den früheren Untersuchungen der Jahre 1986, 1992 und 1995 ab. In die damaligen Auswertungen waren Heimbewohner einbezogen. Insoweit ist die Aussagekraft von Vergleichen im Zeitverlauf etwas eingeschränkt.

Nettoeinkommen

Das in der ASID ausgewiesene Nettoeinkommen wurde auf der Grundlage sämtlicher in der ASID erhobenen Bruttoeinkommen mithilfe des von TNS Infratest in Zusammenarbeit mit ASKOS entwickelten Einkommensteuer- und Sozialversicherungsbeitragsmodells (ESAP) errechnet. Von den Bruttoeinkommen werden jeweils die Steuern sowie die Beiträge zur Sozialversicherung abgezogen. Nähere Informationen zum Berechnungsmodell enthält der Methodenbericht. Eine kurze Zusammenfassung ist in diesem Band unter dem Abschnitt „Zahlbetrag, Brutto- und Nettobetrag“ zu finden.

Personenbezogene Einkommen, Einkommen der Personen

Hierunter werden bei personenbezogenen Auswertungen alle persönlich zuzuordnenden Einkommen zusammengefasst. Bei verheirateten Personen werden die haushaltsbezogenen Einkommen jeweils zur Hälfte beiden Ehepartnern zugewiesen. Kapitel 3 gibt eine Übersicht über das gesamte Einkommensschema der ASID.

Sozialversicherungsbeiträge

Berücksichtigt sind in der ASID Beiträge zu folgenden Zweigen der gesetzlichen Sozialversicherung:

- Gesetzliche Krankenversicherung einschließlich privater Krankenversicherung
- Gesetzliche Pflegeversicherung einschließlich privater Pflegeversicherung
- Gesetzliche Arbeitslosenversicherung
- Gesetzliche Rentenversicherung.

Tätigkeitsniveau

Eine aussagekräftige Analyse der Alterseinkommen unterschiedlicher sozialer Gruppen ist im Hinblick auf die Höhe der früheren Erwerbseinkommen nur möglich auf der Ebene vergleichbarer Tätigkeitsniveaus (letzte berufliche Stellung). So ist etwa ein Vergleich zwischen Arbeitern und Beamten insgesamt nur bedingt sinnvoll, da es einerseits keine „ungelernten“ Beamten gibt – die Eingangsvoraussetzung zum einfachen Dienst ist ein Lehrabschluss bzw. eine vergleichbare Qualifikation – und andererseits keine Arbeiter mit einer Qualifikation, die den Eingangsvoraussetzungen des gehobenen und höheren Dienstes entspricht. In der ASID werden daher folgende Tätigkeitsniveaus (TN) unterschieden:

- TN 1: un- und angelernte Arbeiter und Angestellte
- TN 2: Facharbeiter, angestellte einfache Fachkräfte, Beamte des einfachen Dienstes
- TN 3: Meister, Poliere, Angestellte in mittlerer Position, Beamte des mittleren Dienstes
- TN 4: Angestellte in gehobener Position, Beamte des gehobenen Dienstes
- TN 5: hochqualifizierte oder leitende Angestellte, Beamte des höheren Dienstes
darunter:
TN 5a: mit Hochschulabschluss.

Verkammerte Berufe

Die Angehörigen der sogenannten verkammerten Berufe sind in den berufsständischen Versorgungswerken versichert. Im Einzelnen handelt es sich um folgende Gruppen:

- Ärzte, Zahnärzte, Tierärzte
- Apotheker
- Architekten
- Rechtsanwälte, Notare
- Steuerberater, Wirtschaftsprüfer
- Architekten
- Ingenieure und Psychotherapeuten (nur in einigen Bundesländern).

Vermögenseinkommen

Summe der Einkommen aus Vermietung und Verpachtung sowie der Zinseinkommen. Ausgewiesen werden die Einkommen nach Abzug der Quellensteuern auf Zinseinkommen, allerdings ggf. vor einer Veranlagung zur Einkommensteuer. Obwohl genaue Referenzdaten zur Validierung der Angaben für die ASID-Bevölkerung ab 55 Jahren nicht zur Verfügung stehen, muss man davon ausgehen, dass die Einkommen aus dieser Quelle untererfasst sind.

Zahlbetrag, Brutto- und Nettobetrag

Soweit nichts anderes vermerkt ist, werden für alle Einkommensarten die den Personen und Ehepaaren zufließenden Zahlbeträge ausgewiesen. Vorab einbehaltene Lohn- und Einkommensteuern sowie Eigenanteile der Versicherten an den Sozialversicherungsbeiträgen sind nicht eingeschlossen. Bei freiwillig oder privat krankenversicherten Personen enthält der Zahlbetrag den Zuschuss des Arbeitgebers bzw. des Rentenversicherungsträgers zu den Versicherungsbeiträgen. Abbildung 1-1 zeigt den Zusammenhang zwischen Brutto- und Netto- sowie Zahlbetrag.

Abbildung 1-1 Berechnungsweg der Nettoeinkommen und Zahlbeträge in Abhängigkeit vom Bruttoeinkommen

Bruttoeinkommen

- ./. Einkommensteuern
- ./. Eigenanteil der Beiträge zur Sozialversicherung
(Beiträge zur Krankenversicherung
Beiträge zur Pflegeversicherung
Beiträge zur gesetzlichen Rentenversicherung
Beiträge zur Arbeitslosenversicherung)

= Nettoeinkommen

Bruttoeinkommen

- ./. Lohn-/Einkommensteuern im Quellenabzugsverfahren
- ./. Eigenanteil der Beiträge zur Sozialversicherung von Pflichtversicherten
- + Beitragszuschuss der Rentenversicherungsträger (GRV, AdL) zu den Kranken- und Pflegeversicherungsbeiträgen von freiwillig oder privat Versicherten

= Zahlbetrag

2. Übersicht über das Tabellenprogramm

Tabelle 2-1 Übersicht über das Tabellenprogramm¹⁾

	Disaggregationsmerkmale				Tab.-Nr.
	Geschlecht Alter	Geschlecht Familienstand Alter	Geschlecht Berufl. Stellung	Geschlecht Tätigkeitsniveau Selbständigen- gruppe	
I. Schichtung und Höhe der Leistungen nach Sicherungssystemen – Personen ab 55 Jahren					
1. Eigene Renten und Pensionen					
1.1					
1.1.1					
1.1.2					
1.1.3					
1.1.4					
1.1.5					
1.2					
1.3					
1.4					
1.4.1					
1.4.2					
1.5					
1.6					
1.7					
1.8					
1.9					
1.10					
1.11					
2. Abgeleitete Renten und Pensionen von Witwern und Witwen					
2.1					
2.1.1					
2.1.2					
2.2					
2.3					
2.4					
2.4.1					
2.4.2					
2.5					
2.6					
2.7					
2.8					
2.9					
2.10					
2.11					
3. Eigene u. abgeleitete Einkommen aus Regel- und Zusatzsicherung (RZSS: Summe aus GRV, BAV, ZÖD, BV)					
3.1					
3.2					

Fortsetzung nächste Seite

Alterssicherung in Deutschland 2015 (ASID 2015): Tabellenband 2 – Neue Länder (mit Ost-Berlin)
Übersicht über das Tabellenprogramm

Fortsetzung Tabelle 2-1

	Disaggregationsmerkmale				Tab.-Nr.	
	Geschlecht Alter	Geschlecht Familienstand Alter	Geschlecht berufl. Stellung	Geschlecht Tätigkeitsniveau Selbstständigen- gruppe		
II. Schichtung und Höhe weiterer personen- und haushaltsbezogener Einkommen						
1 Personenbezogene Einkommen						
1.1	Erwerbseinkommen (brutto)	x	x	x	x	*146
1.2	Einkommen aus Nebentätigkeit	x	x	x	x	*152
1.3	Arbeitslosengeld I (ALG I) u. a. Leistungen der Arbeitsagentur	x	x	x	x	*158
1.4	Krankengeld von der Krankenkasse	x	x	x	x	*164
1.5	Entgelt der Pflegeversicherung für Pflegende	x	x	x	x	*170
2 Haushaltsbezogene Einkommen (je zur Hälfte beiden Ehepartnern zugeordnet)						
2.1	Wohngeld	x	x	x	x	*176
2.2	Laufende (Sozial-)Hilfe zum Lebensunterhalt und Grundsicherung	x	x	x	x	*182
2.3	Arbeitslosengeld II (ALG II)	x	x	x	x	*188
2.4	Altenteil, BAV an Selbstständige	x	x	x	x	*194
2.5	Regelmäßige private Unterstützung	x	x	x	x	*200
2.6	Einkommen aus Vermietung u. Verpachtung	x	x	x	x	*206
2.7	Zinseinkünfte	x	x	x	x	*212
2.8	Kindergeld	x	x	x	x	*218
2.9	Sonstige Einkommen	x	x	x	x	*224
III Schichtung und Höhe der Brutto- und Nettoeinkommen der Person / Entnahmen von Sparguthaben – Personen ab 55 / 65 Jahren						
1	Bruttoeinkommen der Person	x	x	x ⁴⁾	x	*230
2	Nettoeinkommen der Person	x	x	x ⁴⁾	x	*236
3	Entnahmen von Sparguthaben	x	x	x ⁴⁾	x	*242
IV Komponenten des Brutto- und Nettoeinkommens – Personen ab 55 / 65 Jahren						
jeweils:						
a) Anteil der Bezieher/innen der jeweiligen Einkommensart						
b) Betrag je Bezieher/in (€/Monat)						
1	Brutto-Einkommen aus Regel- und Zusatzsicherung und anderen Renten	x	x ⁵⁾	x ^{4), 6), 7)}	x	*248
2	Persönliche und haushaltsbezogene Einkommen, Einkommenssummen, Abzüge u. Nettoeinkommen	x	x ⁵⁾	x ^{4), 6), 7)}	x	*250
V Regelmäßige Unterstützung extern lebender Personen						
		x	x	x ⁴⁾	x	*316

Fortsetzung nächste Seite

Fortsetzung Tabelle 2-1

		Disaggregationsmerkmale				Tab.-Nr.
		Geschlecht Alter	Geschlecht Familienstand Alter	Geschlecht berufl. Stellung	Geschlecht Tätigkeitsniveau Selbstständigen- gruppe	
VI	Determinanten des Nettoeinkommens der Person – Personen ab 55 / 65 Jahren					
	jeweils:					
	a) Prozentuale Verteilung					
	b) Nettoeinkommen der Person					
	c) Anteil der GRV-Rente (brutto) am Bruttoeinkommen des Ehepaares (nur 7 – Versicherungsjahre)					
	d) Anteil der Pension (brutto) am Bruttoeinkommen des Ehepaares (nur 8 – Dienstjahre)					
1	Haushaltsgröße, Zahl und Status der Einkommensbezieher, Wohnstatus	x	x	x ⁴⁾	x	*322
2	Erwerbs- / Ruhestandsstatus und Zahl der Erwerbsjahre	x	x	x ⁴⁾	x	*334
3	Schulbildung und höchster Berufsabschluss	x	x	x ⁴⁾	x	*346
4	Letzte / heutige berufliche Stellung	x	x	x ⁴⁾	x	*358
5.1	Letzte / heutige Branche (Pers. ab 55 Jahren)	x	x	x	x	*368
5.2	Letzte / heutige Branche (Pers. ab 65 Jahren)	x	x	x ⁴⁾	x	*374
6	Zukünftige Alterseinkommen (Pers. von 55 b. u. 65 Jahren)	x	x	x ⁴⁾	x	*380
7	Versicherungsjahre von GRV-Rentnern/innen	x	x	x ⁴⁾	x	*390
8	Ruhegehaltfähige Dienstzeit von Pensionären/innen	x	x	x ⁴⁾	x	*410
VI	Schichtung und Höhe der Einkommen von Ehepaaren und Alleinstehenden – Personen ab 55 Jahren					
1	Bruttoeinkommen	x	x	x ⁴⁾	x	*428
2	Nettoeinkommen	x	x	x ⁴⁾	x	*436
VII	Schichtung und Höhe des Einkommens von Witwen und Witwern ab 55 / 65 Jahren					
1	Bruttoeinkommen	x	x	x ⁴⁾	x	*444
2	Nettoeinkommen	x	x	x ⁴⁾	x	*449

¹⁾ Aufbau und Reihenfolge der Tabellen entsprechen im Wesentlichen dem Tabellenprogramm der Vorgängeruntersuchungen. Neu-Nummerierungen ergeben sich aufgrund neu erhobener Einkommensarten, die in Form zusätzlicher Tabellen eingeschoben wurden. Die Tabellen für die alten und neuen Länder sowie Deutschland sind in den letzten 3 Ziffern gleichlaufend bezeichnet und unterscheiden sich daher nur in der ersten Ziffer:

- 1xxx Alte Länder
- 2xxx Neue Länder
- 3xxx Deutschland.

²⁾ Nur Frauen.

³⁾ Witwen nach der beruflichen Stellung bzw. dem Tätigkeitsniveau des verstorbenen Ehemannes.

⁴⁾ Personen ab 65 Jahren.

⁵⁾ Zusätzlich für Frauen ohne reine KLG (Tab. *260 – *263).

⁶⁾ Zusätzlich für

- Verheiratete Männer und Frauen ab 65 Jahren (Tab. *268 – *271)
- Verheiratete Männer ab 65 Jahren mit eigenem Einkommen d. Ehefrau (Tab. *272 – *275)
- Männer und Frauen ab 65 Jahren in der Privatwirtschaft (Tab. *276 – *279)
- Männer und Frauen ab 65 Jahren im öffentlichen Dienst (Tab. *280 – *283).

⁷⁾ Zusätzlich für Witwen nach der beruflichen Stellung des verstorbenen Ehemanns (Tab. *284 – *287).

3. Systematik der Einkommensbegriffe

In der ASID 2015 wurden der Bezug und die Höhe von insgesamt 26 laufenden und 3 einmaligen Einkommensarten erfragt, je nach der Einkommensart als Netto- und/oder Brutto- bzw. Zahlbetrag. Mit Hilfe des von TNS Infratest Sozialforschung in Zusammenarbeit mit dem Büro für Analyse, Statistik und Simulation (ASKOS) entwickelten Einkommensteuer- und Sozialversicherungsbeitragsmodells (ESAP) wurden diese Einkommen in ein konsistentes Einkommensschema umgerechnet (Tabelle 3-1: Übersicht über die Einkommen der ASID-Untersuchungen 1986 - 2015). Ausgewiesen werden auf der Personenebene, d. h. für die befragte Zielperson sowie ggf. die Ehepartnerin, zunächst die personenbezogenen Einkommen. Dabei werden zusätzlich einzelne Einkommensarten zu Zwischensummen zusammengefasst. Zur Summe des resultierenden **Persönlichen Bruttoeinkommens** werden – bei Ehepaaren jeweils hälftig – die sogenannten **Haushaltsbezogenen Einkommen** addiert. Auf Basis des sich daraus ergebenden **Bruttoeinkommens der Person** werden mithilfe von ESAP die **Persönlichen Steuern und Sozialabgaben** sowie das **Persönliche Nettoeinkommen** errechnet. Die Einkommen von Ehepartner werden anschließend zum **Haushaltseinkommen** addiert. Bei Alleinstehenden ist dieses Haushaltseinkommen identisch mit dem Bruttoeinkommen der Person. Dieses Schema liegt der tabellarischen Aufbereitung der ASID-Daten sowie allen weiteren Auswertungen zugrunde. Es wird in der folgenden Übersicht ausgewiesen. Die den einzelnen Einkommensarten zugeordneten Variablenamen werden in den Tabellen jeweils aufgeführt. Die Übersicht in Tabelle 3-1 dokumentiert zugleich, welche Einkommensarten in den einzelnen ASID-Untersuchungen seit 1986 erhoben bzw. ausgewiesen werden.

Tabelle 3-1 Übersicht über die Einkommen der ASID-Untersuchungen 1986 – 2015

Variablenname		Einkommensart	86	92	95	99	03	07	11	15
Bezugs- person ⁸⁾	Ehe- partner									
ZY010	PY010	Eigene Regel- und Zusatzsicherung RZSS (brutto)	x	x	x	x	x	x	x	x
ZY011	PY011	davon: Eigene GRV ¹⁾	x	x	x	x	x	x	x	x
ZY012	PY012	Eigene BAV	x	x	x	x	x	x	x	x
ZY013	PY013	Eigene ZOED	x	x	x	x	x	x	x	x
ZY014	PY014	Eigene BV ²⁾	x	x	x	x	x	x	x	x
ZY015	PY015	Eigene reine KLG ³⁾	-	x	x	x	x	x	x	x
ZY016	PY016	Eigene übrige GRV ¹⁾	-	x	x	x	x	x	x	x
ZY020	PY020	Andere eigene Renten (brutto)	x	x	x	x	x	x	x	x
ZY021	PY021	davon: Eigene AdL ¹⁾	x	x	x	x	x	x	x	x
ZY022	PY022	Eigene BSV	x	x	x	x	x	x	x	x
ZY023	PY023	Eigene GUV	x	x	x	x	x	x	x	x
ZY024	PY024	Eigene KOV	x	x	x	x	x	x	x	-
ZY028	PY028	Eigene Riester-Rente	-	-	-	-	-	-	-	x
ZY027	PY027	Eigene Private Rente / Lebensversicherung	-	-	-	-	-	x	x	x
ZY031	PY031	Rente aus dem Ausland	-	-	-	-	-	-	x	x
ZY025	PY025	Eigene sonstige Rente	x	x	x	x	x	x	x	x
ZY026	PY026	Eigene Zusatz- und Sonderversorgung (nL)	-	x	-	-	-	-	-	-
ZY030	PY030	Summe eigene Renten u. Pensionen (010 + 020)	x	x	x	x	x	x	x	x
ZY110		Abgeleitete Regel- und Zusatzsicherung RZSS (brutto)	x	x	x	x	x	x	x	x
ZY111		davon: Abgeleitete GRV ¹⁾	x	x	x	x	x	x	x	x
ZY112		Abgeleitete BAV	x	x	x	x	x	x	x	x
ZY113		Abgeleitete ZOED	x	x	x	x	x	x	x	x
ZY114		Abgeleitete BV ²⁾	x	x	x	x	x	x	x	x
ZY120		Abgeleitete andere Renten (brutto)	x	x	x	x	x	x	x	x
ZY121		davon: Abgeleitete AdL ¹⁾	x	x	x	x	x	x	x	x
ZY122		Abgeleitete BSV	x	x	x	x	x	x	x	x
ZY123		Abgeleitete GUV	x	x	x	x	x	x	x	x
ZY124		Abgeleitete KOV	x	x	x	x	x	x	x	-
ZY128		Abgeleitete Riester-Rente	-	-	-	-	-	-	-	x
ZY127		Abgeleitete Private Rente / Lebensversicherung	-	-	-	-	-	x	x	x
ZY131		Abgeleitete Rente aus dem Ausland	-	-	-	-	-	-	x	x
ZY125		Abgeleitete Sonstige Rente	x	x	x	x	x	x	x	x
ZY126		Abgeleitete Zusatz- und Sonderversorgung (nL)	-	x	-	-	-	-	-	-
ZY130		Summe abgeleitete Renten u. Pensionen (110 + 120)	x	x	x	x	x	x	x	x
ZY035	PY035	Renten und Pensionen (030 + 130)	x	x	x	x	x	x	x	x
ZY036	PY036	davon: Regel- und Zusatzsicherung (010 + 110)	x	x	x	x	x	x	x	x
ZY037	PY037	Andere Renten (020 + 120)	x	x	x	x	x	x	x	x
ZY040	PY040	Erwerbs- u. weitere personenbezogene Einkommen (brutto)	x	x	x	x	x	x	x	x
ZY041	PY041	davon: Lohn, Gehalt ⁴⁾ , Einkommen aus selbstständiger Tätigkeit	x	x	x	x	x	x	x	x
ZY042	PY042	Einkommen aus Nebentätigkeit	-	x	x	x	x	x	x	x
ZY043	PY043	Arbeitslosenunterstützung. (ALG I u. ä., nicht ALG II)	x	x	x	x	x	x	x	x
ZY044	PY044	Vorruhestandsgeld, Sozialplanleistung des Arbeitgebers	-	x	x	-	-	-	-	-
ZY045	PY045	Krankengeld von Krankenkasse	-	x	x	x	x	x	x	x
ZY046	PY046	Entgelt der Pflegeversicherung für Pflegepersonen	-	-	-	x	x	x	x	x
ZY047	PY047	Sonstige Einkommen	x	-	-	-	-	-	-	-
ZY050	PY050	Persönliches Bruttoeinkommen (035 + 040)	x	x	x	x	x	x	x	x

Fortsetzung nächste Seite

Fortsetzung Tabelle 3-1

Variablenname		Einkommensart	86	92	95	99	03	07	11	15
Bezugs- person ⁸⁾	Ehe- partner									
ZY060	PY060	Haushaltsbezogene Einkommen (brutto) ⁵⁾ davon:	x	x	x	x	x	x	x	x
ZY061	PY061	Wohngeld	x	x	x	x	x	x	x	x
ZY061a	PY061a	Arbeitslosengeld II	-	-	-	-	-	x	x	x
ZY062	PY062	Sozialhilfe / ab 2007 incl. Grundsicherung	x	x	x	x	x	x	x	x
ZY062a	PY062a	HLU / ab 2007 incl. Grundsicherung	-	-	-	x	x	x	x	x
ZY062b	PY062b	Sozialhilfe wg. Pflegebedürftigkeit / HbL	-	-	-	x	x	x	x	x
ZY063	PY063	Altenteil, BAV an Selbstständige	-	x	x	x	x	x	x	x
ZY064	PY064	Regelmäßige private Unterstützung	x	x	x	x	x	x	x	x
ZY065	PY065	Vermietung, Verpachtung	x	x	x	x	x	x	x	x
ZY066	PY066	Zinseinkünfte	x	x	x	x	x	x	x	x
ZY067	PY067	Kindergeld ⁶⁾	x	x	x	x	x	x	x	x
ZY068	PY068	Sonstige Einkommen	-	x	x	x	x	x	x	x
ZY069	PY069	Grundsicherung	-	-	-	-	x	-	-	-
ZY070	PY070	Bruttoeinkommen der Person (050 + 060)	x	x	x	x	x	x	x	x
ZY080	PY080	Persönliche Steuern und Sozialabgaben	x	x	x	x	x	x	x	x
ZY081	PY081	davon: Einkommensteuer	x	x	x	x	x	x	x	x
ZY082	PY082	Beiträge zur KV	x	x	x	x	x	x	x	x
ZY083	PY083	Beiträge zur GRV	x	x	x	x	x	x	x	x
ZY084	PY084	Beiträge zur ALV	x	x	x	x	x	x	x	x
ZY085	PY085	Beiträge zur PV	-	-	x	x	x	x	x	x
ZY090	PY090	Persönliches Nettoeinkommen (070 - 080)	x	x	x	x	x	x	x	x

Fortsetzung nächste Seite

Fortsetzung Tabelle 3-1

Summe der Einkommen der Ehepartner / alleinstehenden Personen		86	92	95	99	03	07	11	15
Var. Name	Einkommensart								
HY010	Eigene Regel- und Zusatzsicherung (brutto)	x	x	x	x	x	x	x	x
HY011	davon: Eigene GRV ¹⁾	x	x	x	x	x	x	x	x
HY012	Eigene BAV	x	x	x	x	x	x	x	x
HY013	Eigene ZOED	x	x	x	x	x	x	x	x
HY014	Eigene BV ²⁾	x	x	x	x	x	x	x	x
HY015	Eigene reine KLG ³⁾	-	x	x	x	x	x	x	x
HY016	Eigene übrige GRV ¹⁾	-	x	x	x	x	x	x	x
HY020	Andere eigene Renten (brutto)	x	x	x	x	x	x	x	x
HY021	davon: Eigene AdL ¹⁾	x	x	x	x	x	x	x	x
HY022	Eigene BSV	x	x	x	x	x	x	x	x
HY023	Eigene GUV	x	x	x	x	x	x	x	x
HY024	Eigene KOV	x	x	x	x	x	x	x	-
HY028	Eigene Riester-Rente	-	-	-	-	-	-	-	x
HY027	Eigene Private Rente / Lebensversicherung	-	-	-	-	-	x	x	x
HY031	Eigene Rente aus dem Ausland	-	-	-	-	-	-	x	x
HY025	Eigene sonstige Rente	x	x	x	x	x	x	x	x
HY026	Eigene Zusatz- und Sonderversorgung (nL)	-	x	-	-	-	-	-	-
HY030	Summe eigene Renten u. Pensionen (010 + 020)	x	x	x	x	x	x	x	x
HY110	Abgeleitete Regel- und Zusatzsicherung (brutto)	x	x	x	x	x	x	x	x
HY111	davon: Abgeleitete GRV ¹⁾	x	x	x	x	x	x	x	x
HY112	Abgeleitete BAV	x	x	x	x	x	x	x	x
HY113	Abgeleitete ZOED	x	x	x	x	x	x	x	x
HY114	Abgeleitete BV ²⁾	x	x	x	x	x	x	x	x
HY120	Abgeleitete andere Renten (brutto)	x	x	x	x	x	x	x	x
HY121	davon: Abgeleitete AdL ¹⁾	x	x	x	x	x	x	x	x
HY122	Abgeleitete BSV	x	x	x	x	x	x	x	x
HY123	Abgeleitete GUV	x	x	x	x	x	x	x	x
HY124	Abgeleitete KOV	x	x	x	x	x	x	x	-
HY128	Abgeleitete Riester-Rente	-	-	-	-	-	-	-	x
HY127	Abgeleitete Private Rente / Lebensversicherung	-	-	-	-	-	x	x	x
HY131	Abgeleitete Rente aus dem Ausland	-	-	-	-	-	-	x	x
HY125	Abgeleitete Sonstige Rente	x	x	x	x	x	x	x	x
HY126	Abgeleitete Zusatz- u. Sonderversorgung (nL)	-	x	-	-	-	-	-	-
HY130	Summe abgeleitete Renten u. Pensionen (110 + 120)	x	x	x	x	x	x	x	x
HY035	Renten und Pensionen (030 + 130)	x	x	x	x	x	x	x	x
HY036	davon: Regel- und Zusatzsicherung (010 + 110)	x	x	x	x	x	x	x	x
HY037	Andere Renten (020 + 120)	x	x	x	x	x	x	x	x
HY040	Erwerbs- u. weitere personenbezogene Einkommen (brutto) davon:	x	x	x	x	x	x	x	x
HY041	Lohn, Gehalt ⁴⁾ , Einkommen aus selbstständiger Tätigkeit	x	x	x	x	x	x	x	x
HY042	Einkommen aus Nebentätigkeit	-	x	x	x	x	x	x	x
HY043	Arbeitslosenunterstützung (ALG I u. ä., nicht ALG II)	x	x	x	x	x	x	x	x
HY044	Vorruhestandsgeld, Sozialplanleistung des Arbeitgebers	-	x	x	-	-	-	-	-
HY045	Krankengeld von Krankenkasse	-	x	x	x	x	x	x	x
HY046	Entgelt der Pflegeversicherung für Pflegepersonen	-	-	-	x	x	x	x	x
HY047	Sonstige Einkommen	x	-	-	-	-	-	-	-
HY050	Persönliches Bruttoeinkommen (035 + 040)	x	x	x	x	x	x	x	x

Fortsetzung nächste Seite

Fortsetzung Tabelle 3-1

Summe der Einkommen der Ehepartner / alleinstehenden Personen		86	92	95	99	03	07	11	15
Var. Name	Einkommensart								
HY060	Haushaltsbezogene Einkommen (brutto) davon:	x	x	x	x	x	x	x	x
HY061	Wohngeld	x	x	x	x	x	x	x	x
HY061a	Arbeitslosengeld II	-	-	-	-	-	x	x	x
HY062	Sozialhilfe	x	x	x	x	x	-	-	-
HY062a	HLU / ab 2007 incl. Grundsicherung	-	-	-	x	x	x	x	x
HY062b	HbL	-	-	-	x	x	x	x	x
HY063	Altenteil, BAV an Selbstständige	-	x	x	x	x	x	x	x
HY064	Regelmäßige private Unterstützung	x	x	x	x	x	x	x	x
HY065	Vermietung, Verpachtung	x	x	x	x	x	x	x	x
HY066	Zinseinkünfte	x	x	x	x	x	x	x	x
HY067	Kindergeld ⁶⁾	x	x	x	x	x	x	x	x
HY068	Sonstige Einkommen	-	x	x	x	x	x	x	x
HY069	Grundsicherung	-	-	-	-	x	-	-	-
HY070	Bruttoeinkommen der Ehepaare / Alleinstehenden (050 + 060)	x	x	x	x	x	x	x	x
HY080	Steuern u. Sozialabgaben d. Ehepaaren / Alleinstehenden (Eigenanteil)	x	x	x	x	x	x	x	x
HY081	davon: Einkommensteuer	x	x	x	x	x	x	x	x
HY082	Beiträge zur KV	x	x	x	x	x	x	x	x
HY083	Beiträge zur GRV	x	x	x	x	x	x	x	x
HY084	Beiträge zur ALV	x	x	x	x	x	x	x	x
HY085	Beiträge zur PV	-	-	x	x	x	x	x	x
HY090	Nettoeinkommen der Ehepaare / Alleinstehenden (070 - 080)	x	x	x	x	x	x	x	x

- 1) Brutto einschließlich des Eigenanteils der Leistungsempfänger zur Kranken-/Pflegeversicherung und abzüglich des Beitragszuschusses bei privat und freiwillig versicherten Personen; GRV: einschließlich Kindererziehungsleistung.
- 2) Nach Abzug eines eventuellen Ruhensbetrages gemäß §§ 53, 55 BeamtVG.
- 3) Kindererziehungsleistung für Frauen der Geburtsjahrgänge 1920 oder früher ohne eigene Rente.
- 4) Brutto einschl. einer anteiligen 13. Monatszahlung: bei Arbeitern / Angestellten: 0,81 in den alten und 0,56 in den neuen Ländern.
- 5) 86: Haushaltsbezogene Einkommen sind je nach erhobener Höhe dem betreffenden Ehepartner zugeordnet. Beträge zu Wohngeld, Sozialhilfe und Kindergeld stehen in vollem Umfang beim Ehemann
92: Haushaltsbezogene Einkommen sind alle in voller Höhe dem Ehemann zugerechnet.
Seit 95: Haushaltsbezogene Einkommen sind je zur Hälfte den beiden Ehepartnern zugeordnet.
- 6) Errechnet anhand der Angaben zur Zahl der Kinder, für die Kindergeld bezogen wird.
- 7) Das persönliche Nettoeinkommen kann negative Werte annehmen, wenn der Beitrag zur KV / PV größer ist als die Einkünfte (und die alleinstehende Person / das Ehepaar von der Auflösung von Geld- oder Sachvermögen lebt).
- 8) Bezugsperson ist diejenige Person, auf die sich die Angaben in den Spalten 50 - 1049 der jeweiligen Datenzeile beziehen.

4. *Lesebeispiel und Erläuterungen zu den Tabellen*

Die nachstehende Tabelle ist wie folgt zu lesen:

Dargestellt wird für die Teilgesamtheit der Frauen ab 55 Jahren in den neuen Ländern (mit Ost-Berlin) die Verteilung über verschiedene Formen des Erwerbs- bzw. Ruhestandsstatus sowie die Verteilung über Größenklassen von Erwerbsjahren.

Basis hochger. (in Tsd.)

Die Größe der Teilgesamtheit in neuen Ländern (mit Ost-Berlin) hochgerechnet in Tausend. Dies bedeutet, dass von 2,927 Mio. Frauen ab 55 Jahren 1,601 Mio. verheiratet waren, darunter waren 0,706 Mio. zwischen 55 und unter 65 Jahre alt.

Basis ungewichtet

Die Zahl der Fälle der Teilgesamtheit in der Stichprobe. Demnach werden in der ASID 2015 für die neuen Länder die Daten von 5.588 Frauen ab 55 Jahren nachgewiesen (ohne Heimbewohnerinnen).

Die prozentuale Verteilung über unterschiedliche Formen des Erwerbs- bzw. Ruhestandsstatus

Die Tabelle zeigt, dass zum Erhebungszeitpunkt 13% aller Frauen im Alter ab 55 Jahren in den neuen Ländern noch voll erwerbstätig, 5% in Teilzeit und 1% geringfügig beschäftigt waren. Unter 1% der befragten Frauen gab an, nie erwerbstätig gewesen zu sein. Die Prozentuierung bezieht sich stets auf die hochgerechnete Basis.

Verteilung über Größenklassen der Erwerbsjahre und durchschnittliche Zahl der Erwerbsjahre

1% aller Frauen ab 55 Jahren in den neuen Ländern – die Angaben zur Zahl der Erwerbsjahre gemacht haben – waren zwischen einem bis unter fünf Jahren erwerbstätig und ebenfalls 1% zwischen fünf bis unter zehn Jahren. Die durchschnittliche Erwerbsdauer der Frauen ab 55 Jahren in den neuen Ländern liegt bei 37 Jahren (Erwerbsjahre je Erwerbsperson). Unberücksichtigt bleiben bei dieser Analyse diejenigen 15% der Frauen, für die keine Angaben (K. A.) zur Zahl der Erwerbsjahre vorliegen.

Erwerbs- / Ruhestandsstatus, Erwerbsjahre - Prozentuale Verteilung der Personen

Teilgesamtheit: Frauen ab 55 Jahren (ohne Heimbewohner) - n e u e L ä n d e r (mit Ost-Berlin)

	+-- ALLE +--		+ V E R H E I R A T E T E +			+----- A L L E I N S T E H E N D E N A C H F A M I L I E N S T A N D -----+														
			+-----+-----+-----+			+-----+-----+-----+			+-----+-----+-----+			+-----+-----+-----+			+-----+-----+-----+					
			Alle	55-u.	65 u.	Alle	55-u.	65 u.	Alle	55-u.	65 u.	Alle	55-u.	65 u.	Alle	55-u.	65 u.			
				65 J.	älter		65 J.	älter		65 J.	älter		65 J.	älter		65 J.	älter	65 J.	älter	
Basis hochger. (in Tsd.)	2927	1601	706	896	1326	328	998	860	108	752	322	157	165	144	62	82				
Basis ungewichtet	5588	3008	1289	1719	2580	586	1994	1573	162	1411	674	306	368	333	118	215				
Erwerbs-/Ruhestandsstatus																				
Nie erwerbstätig gewesen	0	0	0	0	0	0	0	0	-	0	-	-	-	0	1	-				
Voll erwerbstätig	13	17	38	0	8	31	0	1	8	0	20	41	-	19	44	-				
Regelmäßig teilzeitbeschäftigt	5	8	17	0	3	10	-	0	2	-	7	15	-	5	11	-				
Regelmäßig geringfügig besch.	1	2	4	-	1	2	-	-	-	-	2	3	-	2	5	-				
Gelegentlich/unregelmäßig erw.	1	1	2	0	0	1	-	-	-	-	1	2	-	-	-	-				
Erwerbstätig, Umfang unbekannt	-	-	-	-	-	-	-	-	-	-	-	-	-	-	-	-				
Z. Zt. nicht erwerbstätig (arbeitslos, Krankengeld)	1	1	2	-	0	1	-	0	2	-	0	1	-	-	-	-				
Rentner/Pensionär noch (nebenher) erwerbstätig	5	3	3	3	6	19	2	7	47	1	5	5	6	4	6	3				
Nicht mehr erwerbstätig	75	69	34	96	83	36	98	92	41	99	64	32	94	70	34	97				
Zahl der Erwerbsjahre																				
1 - u. 5 Jahre	1	0	0	0	1	1	1	1	2	1	0	0	0	1	2	0				
5 - u. 10 Jahre	1	1	1	1	1	0	1	1	-	1	1	1	0	0	-	1				
10 - u. 15 Jahre	1	1	1	1	1	1	1	2	-	2	1	1	0	2	3	0				
15 - u. 20 Jahre	2	2	2	2	3	3	2	3	3	3	3	4	1	1	1	0				
20 - u. 25 Jahre	4	4	5	3	4	7	3	3	3	3	6	8	4	7	12	2				
25 - u. 30 Jahre	5	5	5	4	6	8	6	7	8	7	6	7	5	5	9	2				
30 - u. 35 Jahre	12	13	15	12	12	14	11	11	14	11	13	14	13	10	14	7				
35 - u. 40 Jahre	22	24	29	21	21	23	20	20	21	19	23	26	21	21	20	22				
40 - u. 45 Jahre	34	34	32	35	35	32	36	36	37	36	32	30	34	37	30	43				
45 Jahre und mehr	16	17	11	22	16	10	18	16	12	17	15	8	21	16	8	22				
I N S G E S A M T	100	100	100	100	100	100	100	100	100	100	100	100	100	100	100	100				
K.A. - Erwerbsjahre	15	16	17	15	13	13	13	12	10	13	16	18	13	11	8	13				
Erwerbsjahre je Erwerbsperson	37	37	36	38	37	35	37	37	36	37	36	35	38	37	34	40				

5. *Zeichenerklärung zu den Tabellen*

-	Nicht besetzt
0	Besetzt, Wert kleiner 0,5
(XXX)	Wert statistisch nur schwach gesichert, $9 < n < 30$
[XXX]	Prozentwert statistisch nicht gesichert ($n < 10$)
/	Durchschnittwert statistisch nicht gesichert ($n < 10$)

Um dem statistischen Zufallsfehler Rechnung zu tragen, werden ausschließlich ganzzahlige Prozentwerte ausgewiesen. Dadurch können sich in den Tabellen Abweichungen von Summen ergeben.

6. Tabellen – Neue Länder (mit Ost-Berlin)

Schichtung der eigenen GRV-Leistung (brutto, incl. Eigenanteil des Beitrags zur KVdR, Frauen incl. KLG)

PROZENT SENKRECHT

Teilgesamtheit: Männer und Frauen ab 55 Jahren (ohne Heimbewohner) - n e u e L ä n d e r (mit Ost-Berlin)

	+-- ALLE +--	+----- M ä n n e r -----+						+----- F r a u e n -----+															
		Alle	55-u.		65-u.		75-u.		85 u.		65 u.		Alle	55-u.		65-u.		75-u.		85 u.		65 u.	
			65 J.	75 J.	85 J.	älter	älter	65 J.	75 J.	85 J.	älter	älter		65 J.	75 J.	85 J.	älter	älter					
Basis hochger. (in Tsd.)	5390	2462	1059	753	545	106	1403	2927	1033	863	755	275	1894										
Basis ungewichtet	10207	4619	1833	1629	894	263	2786	5588	1875	1755	1238	720	3713										
ZY011 Eigene GRV (brutto)																							
Bezieher: hochger. (in Tsd.)	3737	1619	234	739	541	106	1385	2118	245	850	749	274	1873										
(in %)	69	66	22	98	99	100	99	72	24	98	99	100	99										
ungewichtet	7294	3155	415	1593	884	263	2740	4139	469	1727	1227	716	3670										
1 - u. 25 EUR	-	-	-	-	-	-	-	-	-	-	-	-	-										
25 - u. 50 EUR	0	0	0	0	-	-	0	0	-	0	-	-	0										
50 - u. 100 EUR	0	0	-	0	-	-	0	0	-	0	-	-	0										
100 - u. 200 EUR	0	0	0	0	0	-	0	0	0	0	1	1	0										
200 - u. 300 EUR	1	0	1	0	0	-	0	1	0	1	2	1	1										
300 - u. 400 EUR	1	1	3	0	-	0	0	2	1	1	2	6	2										
400 - u. 500 EUR	2	1	4	0	-	-	0	3	4	2	2	5	2										
500 - u. 600 EUR	4	1	6	1	0	-	1	5	10	5	4	6	5										
600 - u. 700 EUR	6	2	7	3	1	-	2	9	15	9	6	10	8										
700 - u. 800 EUR	10	5	14	5	1	1	3	13	16	15	12	12	13										
800 - u. 900 EUR	12	8	13	10	3	1	7	16	16	15	17	16	16										
900 - u. 1.000 EUR	12	9	15	11	4	2	8	14	9	13	18	12	15										
1.000 - u. 1.100 EUR	11	10	11	11	9	9	10	12	11	12	12	10	12										
1.100 - u. 1.200 EUR	9	11	6	13	12	8	12	8	7	7	8	6	8										
1.200 - u. 1.300 EUR	8	11	5	12	12	10	12	5	4	6	5	4	5										
1.300 - u. 1.400 EUR	7	11	6	10	13	13	11	3	3	4	3	2	4										
1.400 - u. 1.500 EUR	4	6	2	6	8	8	7	3	1	3	3	3	3										
1.500 - u. 1.750 EUR	8	14	3	11	22	19	16	4	2	5	4	4	4										
1.750 - u. 2.000 EUR	4	7	0	5	11	14	8	1	1	1	2	1	1										
2.000 - u. 2.500 EUR	1	2	1	1	3	14	3	0	-	0	0	1	0										
2.500 - u. 5.000 EUR	0	0	-	-	1	-	0	0	-	0	-	-	0										
5.000 EUR und mehr	-	-	-	-	-	-	-	-	-	-	-	-	-										
S U M M E	100	100	100	100	100	100	100	100	100	100	100	100	100										
1 - u. 250 EUR	1	1	1	1	0	-	0	1	0	1	1	1	1										
250 - u. 500 EUR	4	2	8	1	-	0	0	5	5	3	5	12	5										
500 - u. 750 EUR	14	6	20	5	2	0	3	20	33	22	14	21	19										
750 - u. 1.000 EUR	30	19	35	25	8	4	17	38	32	36	42	36	38										
1.000 - u. 1.500 EUR	39	49	31	52	55	48	52	31	27	32	32	25	31										
1.500 EUR und mehr	13	23	5	17	36	47	27	5	2	6	5	6	6										
Betrag je Bezieher/in (EUR/M)	1061	1231	914	1177	1386	1520	1285	931	860	951	948	884	940										

Schichtung der eigenen GRV-Leistung (brutto, incl. Eigenanteil des Beitrags zur KVdR, Frauen incl. KLG)

PROZENT SENKRECHT

Teilgesamtheit: Männer ab 55 Jahren (ohne Heimbewohner) - n e u e L ä n d e r (mit Ost-Berlin)

	+-- ALLE +--				+ V E R H E I R A T E T E +			+----- A L L E I N S T E H E N D E N A C H F A M I L I E N S T A N D -----+											
		Alle	+-----+ 55-u. 65 u. 65 J. älter		+-----+ Gesamt Alle 55-u. 65 u. 65 J. älter			+-----+ Verwitwet Alle 55-u. 65 u. 65 J. älter			+-----+ Geschieden/Getr.lebend Alle 55-u. 65 u. 65 J. älter			+-----+ Ledig Alle 55-u. 65 u. 65 J. älter					
Basis hochger. (in Tsd.)	2462	1812	745	1067	650	314	336	209	27	182	291	182	109	150	105	45			
Basis ungewichtet	4619	3358	1264	2094	1261	569	692	426	43	383	521	304	217	314	222	92			
ZY011 Eigene GRV (brutto)																			
Bezieher: hochger. (in Tsd.)	1619	1211	157	1054	408	77	331	187	6	181	146	40	106	75	31	44			
(in %)	66	67	21	99	63	25	98	90	24	99	50	22	97	50	29	98			
ungewichtet	3155	2334	272	2062	821	143	678	391	10	381	276	68	208	154	65	89			
1 - u. 25 EUR	-	-	-	-	-	-	-	-	-	-	-	-	-	-	-	-			
25 - u. 50 EUR	0	0	-	0	0	0	0	-	-	-	0	1	0	-	-	-			
50 - u. 100 EUR	0	0	-	0	-	-	-	-	-	-	-	-	-	-	-	-			
100 - u. 200 EUR	0	0	0	0	0	-	0	-	-	-	0	-	1	1	-	1			
200 - u. 300 EUR	0	0	1	0	0	2	-	0	(8)	-	-	-	-	1	3	-			
300 - u. 400 EUR	1	1	3	0	1	3	0	0	-	0	1	5	2	2	2	2			
400 - u. 500 EUR	1	1	4	0	1	5	1	-	-	-	2	4	2	4	8	0			
500 - u. 600 EUR	1	1	5	0	3	9	1	1	(21)	0	3	5	2	5	11	2			
600 - u. 700 EUR	2	2	4	2	4	14	2	1	-	1	7	19	3	7	10	4			
700 - u. 800 EUR	5	5	15	3	5	13	4	2	-	2	8	13	6	9	16	4			
800 - u. 900 EUR	8	7	11	6	10	18	8	6	-	6	11	23	6	19	15	22			
900 - u. 1.000 EUR	9	9	17	7	10	10	10	7	(20)	6	14	4	17	9	15	4			
1.000 - u. 1.100 EUR	10	10	11	10	11	11	11	9	(17)	8	13	13	13	14	8	18			
1.100 - u. 1.200 EUR	11	12	7	13	10	5	11	8	-	9	12	4	15	11	9	12			
1.200 - u. 1.300 EUR	11	12	7	13	7	2	8	9	(10)	9	5	2	6	7	-	12			
1.300 - u. 1.400 EUR	11	11	7	12	9	4	11	13	-	13	8	6	8	4	1	6			
1.400 - u. 1.500 EUR	6	6	2	7	6	1	7	9	-	9	4	1	5	2	2	1			
1.500 - u. 1.750 EUR	14	15	5	16	13	1	15	19	(10)	19	8	-	10	6	-	10			
1.750 - u. 2.000 EUR	7	7	0	8	6	-	7	10	-	10	3	-	4	1	-	1			
2.000 - u. 2.500 EUR	2	2	1	2	3	1	4	6	(13)	6	2	-	2	-	-	-			
2.500 - u. 5.000 EUR	0	0	-	0	-	-	-	-	-	-	-	-	-	-	-	-			
5.000 EUR und mehr	-	-	-	-	-	-	-	-	-	-	-	-	-	-	-	-			
S U M M E	100	100	100	100	100	100	100	100	100	100	100	100	100	100	100	100			
1 - u. 250 EUR	1	0	1	0	1	2	0	0	(8)	-	1	1	1	2	3	1			
250 - u. 500 EUR	2	1	8	0	2	9	1	0	-	0	4	9	2	5	10	2			
500 - u. 750 EUR	6	4	14	3	10	32	5	3	(21)	2	15	34	7	18	32	9			
750 - u. 1.000 EUR	19	18	37	16	22	31	20	14	(20)	14	28	29	27	30	36	26			
1.000 - u. 1.500 EUR	49	51	34	54	43	24	48	48	(27)	49	41	27	47	37	20	49			
1.500 EUR und mehr	23	24	6	27	21	2	26	35	(24)	35	12	-	17	7	-	12			
Betrag je Bezieher/in (EUR/M)	1231	1249	953	1293	1178	833	1259	1361	(1057)	1372	1057	830	1144	956	790	1071			

* TNS INFRATEST SOZIALFORSCHUNG *

Schichtung der eigenen GRV-Leistung (brutto, incl. Eigenanteil des Beitrags zur KVdR, Frauen incl. KLG)

PROZENT SENKRECHT

Teilgesamtheit: Frauen ab 55 Jahren (ohne Heimbewohner) - n e u e L ä n d e r (mit Ost-Berlin)

	+-- ALLE +--				+ V E R H E I R A T E T E +				+----- A L L E I N S T E H E N D E N A C H F A M I L I E N S T A N D -----+											
		Alle	+-----+ 55-u. 65 u. 65 J. älter		Alle	+-----+ 55-u. 65 u. 65 J. älter		Alle	+-----+ Verwitwet 55-u. 65 u. 65 J. älter			+-----+ Geschieden/Getr.lebend 55-u. 65 u. 65 J. älter			+-----+ Ledig 55-u. 65 u. 65 J. älter					
			Gesamt	Alle		55-u. 65 J.	65 u. älter		Alle	55-u. 65 J.	65 u. älter	Alle	55-u. 65 J.	65 u. älter	Alle	55-u. 65 J.	65 u. älter			
Basis hochger. (in Tsd.)	2927	1601	706	896	1326	328	998	860	108	752	322	157	165	144	62	82				
Basis ungewichtet	5588	3008	1289	1719	2580	586	1994	1573	162	1411	674	306	368	333	118	215				
ZY011 Eigene GRV (brutto)																				
Bezieher: hochger. (in Tsd.)	2118	1052	167	886	1066	79	987	779	35	744	192	31	161	94	13	81				
(in %)	72	66	24	99	80	24	99	91	32	99	60	20	98	65	20	100				
ungewichtet	4139	2020	325	1695	2119	144	1975	1453	55	1398	425	62	363	241	27	214				
1 - u. 25 EUR	-	-	-	-	-	-	-	-	-	-	-	-	-	-	-	-				
25 - u. 50 EUR	0	0	-	0	-	-	-	-	-	-	-	-	-	-	-	-				
50 - u. 100 EUR	0	0	-	0	-	-	-	-	-	-	-	-	-	-	-	-				
100 - u. 200 EUR	0	0	-	0	0	1	0	0	-	0	-	-	-	1	(5)	-				
200 - u. 300 EUR	1	1	0	1	1	0	1	1	-	2	0	-	1	0	(3)	-				
300 - u. 400 EUR	2	2	1	2	2	2	3	3	2	3	1	2	1	1	-	1				
400 - u. 500 EUR	3	2	4	2	3	3	3	3	3	3	1	1	1	1	(7)	1				
500 - u. 600 EUR	5	6	9	6	4	11	4	5	11	4	4	13	2	3	(5)	3				
600 - u. 700 EUR	9	10	15	8	9	14	8	10	21	10	5	12	3	1	(3)	1				
700 - u. 800 EUR	13	14	13	14	13	22	12	15	24	14	10	20	8	7	(23)	4				
800 - u. 900 EUR	16	17	18	17	15	13	16	17	17	16	12	7	13	13	(17)	13				
900 - u. 1.000 EUR	14	13	9	14	15	9	15	15	9	15	16	10	17	13	(8)	14				
1.000 - u. 1.100 EUR	12	11	11	11	12	11	13	11	8	11	20	14	21	12	(13)	12				
1.100 - u. 1.200 EUR	8	8	8	8	7	7	7	6	-	7	9	13	8	11	(11)	11				
1.200 - u. 1.300 EUR	5	5	5	5	5	3	6	4	-	5	7	5	7	10	(3)	12				
1.300 - u. 1.400 EUR	3	4	2	4	3	3	3	3	4	3	5	4	5	6	-	7				
1.400 - u. 1.500 EUR	3	2	2	2	3	-	3	3	-	3	3	-	4	3	-	4				
1.500 - u. 1.750 EUR	4	3	2	4	4	2	4	3	2	3	5	-	6	13	(4)	14				
1.750 - u. 2.000 EUR	1	2	1	2	1	-	1	1	-	1	2	-	2	3	-	3				
2.000 - u. 2.500 EUR	0	0	-	0	0	-	0	0	-	0	0	-	0	1	-	1				
2.500 - u. 5.000 EUR	0	0	-	0	-	-	-	-	-	-	-	-	-	-	-	-				
5.000 EUR und mehr	-	-	-	-	-	-	-	-	-	-	-	-	-	-	-	-				
S U M M E	100	100	100	100	100	100	100	100	100	100	100	100	100	100	100	100				
1 - u. 250 EUR	1	1	-	1	1	1	1	1	-	1	0	-	1	1	(7)	-				
250 - u. 500 EUR	5	5	6	5	6	5	6	7	5	7	2	3	2	3	(7)	2				
500 - u. 750 EUR	20	21	31	19	19	39	18	22	44	21	14	38	9	8	(27)	4				
750 - u. 1.000 EUR	38	38	33	39	37	30	38	39	37	39	33	22	36	30	(28)	31				
1.000 - u. 1.500 EUR	31	30	28	30	31	24	32	27	12	28	44	36	45	42	(26)	45				
1.500 EUR und mehr	5	5	3	6	6	2	6	4	2	4	7	-	8	16	(4)	18				
Betrag je Bezieher/in (EUR/M)	931	926	874	936	935	831	944	895	792	900	1015	869	1043	1109	(844)	1150				

PROZENT SENKRECHT

Schichtung der eigenen GRV-Leistung (brutto, incl. Eigenanteil des Beitrags zur KVdR, Frauen incl. KLG)

Teilgesamtheit: Männer und Frauen ab 55 Jahren (ohne Heimbewohner) - n e u e L ä n d e r (mit Ost-Berlin)

	+-- alle +--+	+- LETZTE / HEUTIGE BERUFLICHE STELLUNG ("Alle" einschl. nie erwerbstätig und K.A. zur beruflichen Stellung) -----+											
		+-----+ M ä n n e r +-----+						+-----+ F r a u e n +-----+					
		Alle	Arbeiter	An-gestellte	Beamte/ Ber.-Sold	Selbst-ständige	Mit-helfende	Alle	Arbeiter	An-gestellte	Beamte/ Ber.-Sold	Selbst-ständige	Mit-helfende
Basis hochger. (in Tsd.)	5390	2462	1192	967	68	213	2	2927	962	1762	42	105	23
Basis ungewichtet	10207	4619	2207	1820	140	406	4	5588	1845	3364	69	199	45
ZY011 Eigene GRV (brutto)													
Bezieher: hochger. (in Tsd.)	3737	1619	782	678	22	117	2	2118	737	1274	8	53	20
(in %)	69	66	66	70	33	55	100	72	77	72	19	51	86
ungewichtet	7294	3155	1510	1319	53	235	4	4139	1444	2489	15	103	39
1 - u. 25 EUR	-	-	-	-	-	-	-	-	-	-	-	-	-
25 - u. 50 EUR	0	0	0	-	-	0	-	0	0	0	-	-	-
50 - u. 100 EUR	0	0	0	-	-	-	-	0	-	-	-	-	-
100 - u. 200 EUR	0	0	0	0	1	-	-	0	0	0	-	1	3
200 - u. 300 EUR	1	0	0	0	6	1	-	1	1	1	(11)	1	-
300 - u. 400 EUR	1	1	1	0	-	1	-	2	3	1	-	2	19
400 - u. 500 EUR	2	1	1	0	-	3	-	3	3	2	-	8	12
500 - u. 600 EUR	4	1	1	0	1	5	-	5	8	3	-	15	8
600 - u. 700 EUR	6	2	3	1	1	9	[21]	9	13	6	-	12	11
700 - u. 800 EUR	10	5	7	1	11	11	[25]	13	19	10	(19)	14	19
800 - u. 900 EUR	12	8	10	3	14	15	-	16	20	14	(7)	13	15
900 - u. 1.000 EUR	12	9	13	4	13	11	-	14	14	15	(20)	9	8
1.000 - u. 1.100 EUR	11	10	14	6	5	10	-	12	10	13	(14)	11	2
1.100 - u. 1.200 EUR	9	11	15	8	11	9	[54]	8	5	9	(11)	4	-
1.200 - u. 1.300 EUR	8	11	11	11	7	7	-	5	2	7	(18)	2	-
1.300 - u. 1.400 EUR	7	11	11	11	3	7	-	3	1	5	-	1	2
1.400 - u. 1.500 EUR	4	6	5	9	7	3	-	3	0	4	-	2	-
1.500 - u. 1.750 EUR	8	14	7	25	6	4	-	4	0	6	-	4	-
1.750 - u. 2.000 EUR	4	7	1	14	11	2	-	1	0	2	-	1	-
2.000 - u. 2.500 EUR	1	2	0	5	3	1	-	0	-	0	-	1	-
2.500 - u. 5.000 EUR	0	0	-	0	-	-	-	0	-	0	-	-	-
5.000 EUR und mehr	-	-	-	-	-	-	-	-	-	-	-	-	-
S U M M E	100	100	100	100	100	100	100	100	100	100	100	100	100
1 - u. 250 EUR	1	1	1	0	4	1	-	1	1	1	(11)	1	3
250 - u. 500 EUR	4	2	2	0	3	4	-	5	7	3	-	11	32
500 - u. 750 EUR	14	6	7	2	4	20	[21]	20	30	14	(6)	34	33
750 - u. 1.000 EUR	30	19	27	8	37	32	[25]	38	43	35	(39)	28	28
1.000 - u. 1.500 EUR	39	49	56	44	33	36	[54]	31	18	38	(44)	19	5
1.500 EUR und mehr	13	23	8	45	20	8	-	5	0	8	-	6	-
Betrag je Bezieher/in (EUR/M)	1061	1231	1095	1440	1121	986	[976]	931	810	1011	(912)	833	641

* TNS INFRATEST SOZIALFORSCHUNG *

Schichtung der eigenen GRV-Leistung (brutto, incl. Eigenanteil des Beitrags zur KVdR, Frauen incl. KLG)

Teilgesamtheit: Männer ab 55 Jahren (ohne Heimbewohner) - n e u e L ä n d e r (mit Ost-Berlin)

	M ä n n e r - T ä t i g k e i t s n i v e a u																
	Alle	Arbeiter			Angestellte					Beamt., Berufssol.		Selbstständige			Mit-		
	Männer	Ange- lernt	Fach- arbeiter	Meister Polier	Ange- lernt	Einf. Fachkr.	Mittl. Fachkr.	Gehob. Fachkr.	Hochq./ leit.	Einf./ Mittl.D.	Gehob./ Höher.D.	Land- wirte	Hand- werker	Verkam. Freib.	Sonst. Freib.	Gewerbe treib.	hel- fende
Basis hochger. (in Tsd.)	2462	144	895	153	16	117	345	180	309	20	48	9	67	30	17	89	2
Basis ungewichtet	4619	264	1659	284	27	222	646	349	576	36	104	17	127	57	35	170	4
ZY011 Eigene GRV (brutto)																	
Bezieher: hochger. (in Tsd.)	1619	84	578	121	11	64	235	138	231	7	15	5	39	18	11	45	2
(in %)	66	58	65	79	66	54	68	77	75	36	31	52	58	61	63	50	100
ungewichtet	3155	162	1118	230	18	126	459	274	442	13	40	9	77	37	22	90	4
1 - u. 25 EUR	-	-	-	-	-	-	-	-	-	-	-	-	-	-	-	-	-
25 - u. 50 EUR	0	0	-	-	-	-	-	-	-	-	-	-	-	3	-	-	-
50 - u. 100 EUR	0	1	-	-	-	-	-	-	-	-	-	-	-	-	-	-	-
100 - u. 200 EUR	0	-	0	0	-	-	0	0	-	-	2	-	-	-	-	-	-
200 - u. 300 EUR	0	2	0	-	-	-	-	-	0	(14)	2	-	3	-	-	-	-
300 - u. 400 EUR	1	1	1	1	(3)	-	1	-	-	-	-	-	-	5	-	1	-
400 - u. 500 EUR	1	1	1	2	-	-	-	0	-	-	-	-	2	-	-	4	-
500 - u. 600 EUR	1	6	1	0	(6)	-	1	0	0	-	1	-	5	-	(10)	7	-
600 - u. 700 EUR	2	7	2	1	(6)	3	1	1	1	-	2	[26]	11	-	(4)	9	[21]
700 - u. 800 EUR	5	12	7	2	(4)	2	1	1	1	(16)	8	-	13	2	(13)	14	[25]
800 - u. 900 EUR	8	11	11	6	(4)	11	4	1	2	(13)	15	[27]	22	6	(19)	10	-
900 - u. 1.000 EUR	9	11	15	4	(13)	7	5	3	3	-	19	-	14	9	(10)	10	-
1.000 - u. 1.100 EUR	10	14	14	15	(15)	19	7	4	3	(8)	4	[10]	10	15	(4)	9	-
1.100 - u. 1.200 EUR	11	12	16	15	(18)	14	11	4	4	(8)	12	[8]	7	6	(13)	11	[54]
1.200 - u. 1.300 EUR	11	10	11	12	(9)	20	12	10	7	(12)	4	[10]	5	13	(10)	7	-
1.300 - u. 1.400 EUR	11	5	11	14	-	10	12	12	10	-	5	-	2	21	(5)	7	-
1.400 - u. 1.500 EUR	6	1	4	10	-	7	11	8	8	-	10	-	3	4	-	3	-
1.500 - u. 1.750 EUR	14	5	5	17	(22)	6	25	31	27	(20)	-	[20]	-	8	(9)	5	-
1.750 - u. 2.000 EUR	7	0	1	2	-	1	7	20	23	(8)	12	-	1	5	-	2	-
2.000 - u. 2.500 EUR	2	1	0	1	-	-	3	4	9	-	4	-	-	2	(4)	1	-
2.500 - u. 5.000 EUR	0	-	-	-	-	-	-	0	1	-	-	-	-	-	-	-	-
5.000 EUR und mehr	-	-	-	-	-	-	-	-	-	-	-	-	-	-	-	-	-
S U M M E	100	100	100	100	100	100	100	100	100	100	100	100	100	100	100	100	100
1 - u. 250 EUR	1	2	0	0	-	-	0	0	0	(5)	4	-	3	3	-	-	-
250 - u. 500 EUR	2	2	2	3	(3)	-	1	0	-	(8)	-	-	2	7	-	5	-
500 - u. 750 EUR	6	18	6	2	(12)	4	2	1	2	(5)	3	[26]	24	-	(23)	22	[21]
750 - u. 1.000 EUR	19	29	30	11	(22)	20	9	4	6	(25)	42	[27]	42	17	(33)	29	[25]
1.000 - u. 1.500 EUR	49	43	56	65	(41)	70	53	38	33	(29)	35	[27]	28	58	(32)	37	[54]
1.500 EUR und mehr	23	6	6	19	(22)	6	35	56	60	(28)	16	[20]	1	15	(12)	8	-
Betrag je Bezieher/in (EUR/M)	1231	982	1082	1237	(1102)	1153	1372	1514	1560	(1073)	1144	[1040]	888	1163	(1042)	981	[976]

Schichtung der eigenen GRV-Leistung (brutto, incl. Eigenanteil des Beitrags zur KVdR, Frauen incl. KLG)

PROZENT SENKRECHT

Teilgesamtheit: Frauen ab 55 Jahren (ohne Heimbewohner) - n e u e L ä n d e r (mit Ost-Berlin)

	Frauen - Tätigkeitsniveau																
	Alle	Arbeiter				Angestellte				Beamte, Berufssol.		Selbstständige				Mit-	
	Frauen	Ange- lernt	Fach- arbeiter	Meister Polier	Ange- lernt	Einf. Fachkr.	Mittl. Fachkr.	Gehob. Fachkr.	Hochq./ leit.	Einf./ Mittl.D.	Gehob./ Höher.D.	Land- wirte	Hand- werker	Verkam. Freib.	Sonst. Freib.	Gewerbe treib.	hel- fende
Basis hochger. (in Tsd.)	2927	331	609	21	92	527	792	215	136	11	32	2	12	24	20	46	23
Basis ungewichtet	5588	648	1156	41	177	1007	1507	404	269	14	55	4	23	47	36	89	45
ZY011 Eigene GRV (brutto)																	
Bezieher: hochger. (in Tsd.)	2118	266	453	18	67	372	587	152	96	-	8	2	9	10	7	26	20
(in %)	72	80	74	82	73	71	74	71	71	-	25	72	73	42	34	55	86
ungewichtet	4139	535	875	34	135	727	1146	288	193	-	15	3	17	20	13	50	39
1 - u. 25 EUR	-	-	-	-	-	-	-	-	-	-	-	-	-	-	-	-	-
25 - u. 50 EUR	0	0	-	-	-	-	0	-	0	-	-	-	-	-	-	-	-
50 - u. 100 EUR	0	-	-	-	-	-	-	-	-	-	-	-	-	-	-	-	-
100 - u. 200 EUR	0	1	-	-	1	1	0	-	-	-	-	-	-	(4)	-	-	3
200 - u. 300 EUR	1	2	1	-	3	1	0	0	-	(11)	-	-	-	(8)	-	-	-
300 - u. 400 EUR	2	5	2	-	2	3	1	-	0	-	-	(3)	(5)	-	-	2	19
400 - u. 500 EUR	3	4	3	3	6	4	1	-	2	-	-	[47]	(8)	-	(8)	8	12
500 - u. 600 EUR	5	8	8	4	7	6	3	1	-	-	-	(25)	(9)	(10)	16	8	8
600 - u. 700 EUR	9	14	13	6	16	10	4	4	2	-	-	(5)	(9)	(10)	16	11	11
700 - u. 800 EUR	13	19	19	9	25	16	8	4	2	(19)	[29]	(10)	(4)	(13)	18	19	19
800 - u. 900 EUR	16	19	20	18	15	19	15	5	4	(7)	-	(20)	(10)	(7)	14	15	15
900 - u. 1.000 EUR	14	13	15	11	14	16	16	10	7	(20)	[25]	(9)	(6)	(7)	10	8	8
1.000 - u. 1.100 EUR	12	7	11	20	6	12	15	13	3	(14)	-	(11)	(14)	(9)	10	2	2
1.100 - u. 1.200 EUR	8	4	5	17	2	5	12	11	10	(11)	-	-	(16)	-	2	-	-
1.200 - u. 1.300 EUR	5	1	3	6	2	3	8	13	9	(18)	-	-	-	-	3	-	-
1.300 - u. 1.400 EUR	3	1	0	6	1	1	6	9	11	-	-	-	-	(10)	-	2	-
1.400 - u. 1.500 EUR	3	0	1	-	-	1	4	9	10	-	-	-	(5)	(6)	-	-	-
1.500 - u. 1.750 EUR	4	0	0	-	-	1	5	15	22	-	-	(9)	(12)	-	-	-	-
1.750 - u. 2.000 EUR	1	0	0	-	-	0	1	5	14	-	-	-	-	(8)	-	-	-
2.000 - u. 2.500 EUR	0	-	-	-	-	-	0	1	3	-	-	-	(5)	(4)	-	-	-
2.500 - u. 5.000 EUR	0	-	-	-	-	-	0	-	-	-	-	-	-	-	-	-	-
5.000 EUR und mehr	-	-	-	-	-	-	-	-	-	-	-	-	-	-	-	-	-
S U M M E	100	100	100	100	100	100	100	100	100	-	100	100	100	100	100	100	100
1 - u. 250 EUR	1	2	1	-	3	1	0	-	0	-	(11)	-	-	(4)	-	-	3
250 - u. 500 EUR	5	11	5	3	9	7	2	0	2	-	-	[47]	(11)	(5)	(16)	10	32
500 - u. 750 EUR	20	32	30	17	31	22	10	6	3	-	(6)	[29]	(40)	(18)	(27)	41	33
750 - u. 1.000 EUR	38	42	44	32	46	45	36	18	12	-	(39)	[25]	(29)	(20)	(21)	33	28
1.000 - u. 1.500 EUR	31	14	19	49	11	24	46	55	44	-	(44)	-	(11)	(35)	(25)	16	5
1.500 EUR und mehr	5	0	0	-	-	1	6	21	39	-	-	-	(9)	(17)	(12)	-	-
Betrag je Bezieher/in (EUR/M)	931	770	827	963	761	846	1029	1227	1379	-	(912)	[624]	(804)	(1009)	(949)	755	641

* TNS INFRATEST SOZIALFORSCHUNG *

Schichtung der eigenen GRV-Leistung (netto, ohne Eigenanteil des Beitrags zur KVdR, Frauen incl. KLG)

PROZENT SENKRECHT

Teilgesamtheit: Männer und Frauen ab 55 Jahren (ohne Heimbewohner) - n e u e L ä n d e r (mit Ost-Berlin)

	+-- ALLE +--	+----- M ä n n e r -----+						+----- F r a u e n -----+															
		Alle	55-u.		65-u.		75-u.		85 u.		65 u.		Alle	55-u.		65-u.		75-u.		85 u.		65 u.	
			65 J.	75 J.	85 J.	älter	älter	65 J.	75 J.	85 J.	älter	älter		65 J.	75 J.	85 J.	älter	älter					
Basis hochger. (in Tsd.)	5390	2462	1059	753	545	106	1403	2927	1033	863	755	275	1894										
Basis ungewichtet	10207	4619	1833	1629	894	263	2786	5588	1875	1755	1238	720	3713										
Eigene GRV (netto)																							
Bezieher: hochger. (in Tsd.)	3737	1619	234	739	541	106	1385	2118	245	850	749	274	1873										
(in %)	69	66	22	98	99	100	99	72	24	98	99	100	99										
ungewichtet	7294	3155	415	1593	884	263	2740	4139	469	1727	1227	716	3670										
1 - u. 25 EUR	0	-	-	-	-	-	-	0	-	0	-	-	0										
25 - u. 50 EUR	0	0	0	0	-	-	0	0	-	0	-	-	0										
50 - u. 100 EUR	0	0	-	0	-	-	0	0	-	0	-	-	0										
100 - u. 200 EUR	0	0	1	0	0	-	0	0	0	0	1	1	0										
200 - u. 300 EUR	1	0	1	0	-	-	0	2	0	1	2	2	2										
300 - u. 400 EUR	2	1	5	0	0	0	0	3	2	1	3	7	3										
400 - u. 500 EUR	2	1	4	1	0	-	0	3	6	3	2	6	3										
500 - u. 600 EUR	6	2	9	2	1	-	1	8	15	8	6	9	7										
600 - u. 700 EUR	9	4	12	4	1	1	3	14	19	15	11	13	13										
700 - u. 800 EUR	13	7	15	9	2	1	6	17	15	16	18	18	17										
800 - u. 900 EUR	15	11	17	14	5	2	10	17	14	16	21	14	18										
900 - u. 1.000 EUR	12	12	12	13	10	9	12	12	11	12	14	11	13										
1.000 - u. 1.100 EUR	10	12	7	14	12	11	13	8	7	8	8	6	8										
1.100 - u. 1.200 EUR	8	11	5	11	13	9	12	5	4	7	5	3	5										
1.200 - u. 1.300 EUR	7	11	5	10	14	15	12	4	3	4	4	3	4										
1.300 - u. 1.400 EUR	4	7	2	6	10	10	7	3	1	3	2	3	3										
1.400 - u. 1.500 EUR	4	7	2	6	12	7	8	2	1	2	2	1	2										
1.500 - u. 1.750 EUR	5	10	1	8	15	19	11	2	1	2	2	2	2										
1.750 - u. 2.000 EUR	1	2	1	1	3	13	3	0	-	0	0	1	0										
2.000 - u. 2.500 EUR	0	1	-	0	1	2	1	0	-	0	0	0	0										
2.500 - u. 5.000 EUR	0	0	-	-	0	-	0	-	-	-	-	-	-										
5.000 EUR und mehr	-	-	-	-	-	-	-	-	-	-	-	-	-										
S U M M E	100	100	100	100	100	100	100	100	100	100	100	100	100										
1 - u. 250 EUR	1	1	1	1	0	-	1	1	0	1	2	1	1										
250 - u. 500 EUR	5	2	10	1	0	0	1	7	8	5	6	14	7										
500 - u. 750 EUR	22	9	28	10	3	1	6	31	44	32	25	31	29										
750 - u. 1.000 EUR	33	27	38	32	17	12	25	38	30	36	44	34	39										
1.000 - u. 1.500 EUR	33	48	21	47	61	52	53	21	16	24	20	17	21										
1.500 EUR und mehr	7	13	2	9	19	34	15	2	1	2	2	3	2										
Betrag je Bezieher/in (EUR/M)	952	1104	820	1055	1244	1365	1152	836	773	853	851	795	844										

Schichtung der eigenen GRV-Leistung (netto, ohne Eigenanteil des Beitrags zur KVdR, Frauen incl. KLG)

PROZENT SENKRECHT

Teilgesamtheit: Männer ab 55 Jahren (ohne Heimbewohner) - n e u e L ä n d e r (mit Ost-Berlin)

	+-- ALLE +--				+ V E R H E I R A T E T E +				+----- A L L E I N S T E H E N D E N A C H F A M I L I E N S T A N D -----+											
		Alle	+-----+ 55-u. 65 u. 65 J. älter		Alle	+-----+ 55-u. 65 u. 65 J. älter		Alle	+-----+ Verwitwet 55-u. 65 u. 65 J. älter			+-----+ Geschieden/Getr.lebend 55-u. 65 u. 65 J. älter			+-----+ Ledig 55-u. 65 u. 65 J. älter					
			Alle	55-u. 65 J.		65 u. älter	Alle		55-u. 65 J.	65 u. älter	Alle	55-u. 65 J.	65 u. älter	Alle	55-u. 65 J.	65 u. älter	Alle	55-u. 65 J.	65 u. älter	
Basis hochger. (in Tsd.)	2462	1812	745	1067	650	314	336	209	27	182	291	182	109	150	105	45				
Basis ungewichtet	4619	3358	1264	2094	1261	569	692	426	43	383	521	304	217	314	222	92				
Eigene GRV (netto)																				
Bezieher: hochger. (in Tsd.)	1619	1211	157	1054	408	77	331	187	6	181	146	40	106	75	31	44				
(in %)	66	67	21	99	63	25	98	90	24	99	50	22	97	50	29	98				
ungewichtet	3155	2334	272	2062	821	143	678	391	10	381	276	68	208	154	65	89				
1 - u. 25 EUR	-	-	-	-	-	-	-	-	-	-	-	-	-	-	-	-				
25 - u. 50 EUR	0	0	-	0	0	0	0	-	-	-	0	1	0	-	-	-				
50 - u. 100 EUR	0	0	-	0	-	-	-	-	-	-	-	-	-	-	-	-				
100 - u. 200 EUR	0	0	1	0	0	1	0	0	(8)	-	0	-	1	1	-	1				
200 - u. 300 EUR	0	0	0	0	0	3	-	-	-	-	1	3	-	1	3	-				
300 - u. 400 EUR	1	1	6	0	1	3	1	0	-	0	2	3	1	3	4	2				
400 - u. 500 EUR	1	1	4	0	2	6	1	0	-	0	3	6	2	3	8	0				
500 - u. 600 EUR	2	2	7	1	4	14	2	2	(21)	1	5	12	2	10	16	5				
600 - u. 700 EUR	4	3	9	3	5	16	3	2	-	2	8	20	4	9	15	5				
700 - u. 800 EUR	7	6	14	5	9	18	7	4	-	4	11	21	8	19	18	19				
800 - u. 900 EUR	11	10	20	9	12	12	12	9	(20)	9	15	7	19	11	17	7				
900 - u. 1.000 EUR	12	12	12	12	13	13	13	9	(17)	9	16	13	17	15	13	17				
1.000 - u. 1.100 EUR	12	13	8	14	10	3	12	10	-	10	9	4	12	13	4	20				
1.100 - u. 1.200 EUR	11	12	6	13	7	3	8	9	(10)	9	6	3	7	5	-	8				
1.200 - u. 1.300 EUR	11	11	7	12	10	3	12	14	-	15	9	5	10	3	1	4				
1.300 - u. 1.400 EUR	7	7	2	7	7	1	8	10	-	11	5	1	6	2	2	1				
1.400 - u. 1.500 EUR	7	8	2	8	7	1	8	10	(10)	10	4	-	5	5	-	9				
1.500 - u. 1.750 EUR	10	11	2	12	8	-	10	14	-	14	4	-	5	1	-	2				
1.750 - u. 2.000 EUR	2	2	1	2	3	1	3	5	(13)	5	2	-	2	-	-	-				
2.000 - u. 2.500 EUR	1	1	-	1	1	-	1	1	-	1	-	-	-	-	-	-				
2.500 - u. 5.000 EUR	0	0	-	0	-	-	-	-	-	-	-	-	-	-	-	-				
5.000 EUR und mehr	-	-	-	-	-	-	-	-	-	-	-	-	-	-	-	-				
S U M M E	100	100	100	100	100	100	100	100	100	100	100	100	100	100	100	100				
1 - u. 250 EUR	1	1	1	1	1	2	0	0	(8)	-	1	1	1	2	3	1				
250 - u. 500 EUR	2	2	10	1	3	11	2	1	-	1	5	12	3	6	12	2				
500 - u. 750 EUR	9	8	24	6	13	36	8	5	(21)	5	18	38	10	24	38	14				
750 - u. 1.000 EUR	27	25	37	24	30	38	29	20	(37)	20	38	36	39	39	41	38				
1.000 - u. 1.500 EUR	48	50	25	54	41	11	48	53	(20)	54	32	14	39	28	6	42				
1.500 EUR und mehr	13	13	3	15	11	1	14	20	(13)	20	5	-	8	1	-	2				
Betrag je Bezieher/in (EUR/M)	1104	1120	855	1159	1058	749	1130	1222	(949)	1232	948	746	1025	859	711	963				

* TNS INFRATEST SOZIALFORSCHUNG *

Schichtung der eigenen GRV-Leistung (netto, ohne Eigenanteil des Beitrags zur KVdR, Frauen incl. KLG)

PROZENT SENKRECHT

Teilgesamtheit: Frauen ab 55 Jahren (ohne Heimbewohner) - n e u e L ä n d e r (mit Ost-Berlin)

	+-- ALLE --+				+ V E R H E I R A T E T E +			+----- A L L E I N S T E H E N D E N A C H F A M I L I E N S T A N D -----+											
	Alle	+-----+ 55-u. 65 u. 65 J. älter		Alle	+-----+ Gesamt 55-u. 65 u. 65 J. älter			+-----+ Verwitwet 55-u. 65 u. 65 J. älter			+-----+ Geschieden/Getr.lebend 55-u. 65 u. 65 J. älter			+-----+ Ledig 55-u. 65 u. 65 J. älter					
		Alle	55-u. 65 J.		65 u. älter	Alle	55-u. 65 J.	65 u. älter	Alle	55-u. 65 J.	65 u. älter	Alle	55-u. 65 J.	65 u. älter	Alle	55-u. 65 J.	65 u. älter		
Basis hochger. (in Tsd.)	2927	706	896	1326	328	998	860	108	752	322	157	165	144	62	82				
Basis ungewichtet	5588	1289	1719	2580	586	1994	1573	162	1411	674	306	368	333	118	215				
Eigene GRV (netto)																			
Bezieher: hochger. (in Tsd.)	2118	167	886	1066	79	987	779	35	744	192	31	161	94	13	81				
(in %)	72	24	99	80	24	99	91	32	99	60	20	98	65	20	100				
ungewichtet	4139	325	1695	2119	144	1975	1453	55	1398	425	62	363	241	27	214				
1 - u. 25 EUR	0	-	0	-	-	-	-	-	-	-	-	-	-	-	-				
25 - u. 50 EUR	0	-	0	-	-	-	-	-	-	-	-	-	-	-	-				
50 - u. 100 EUR	0	-	0	-	-	-	-	-	-	-	-	-	-	-	-				
100 - u. 200 EUR	0	-	0	0	1	0	1	-	1	-	-	-	1	(5)	-				
200 - u. 300 EUR	2	0	1	2	0	2	2	-	2	0	-	1	1	(3)	1				
300 - u. 400 EUR	3	2	2	3	2	3	4	4	4	1	2	1	1	-	1				
400 - u. 500 EUR	3	4	6	3	6	3	3	5	3	2	6	1	2	(7)	1				
500 - u. 600 EUR	8	9	16	7	13	7	9	17	8	4	12	3	3	(7)	2				
600 - u. 700 EUR	14	14	15	14	26	13	15	30	15	10	24	7	6	(23)	3				
700 - u. 800 EUR	17	18	16	16	12	16	17	14	18	13	11	14	12	(9)	12				
800 - u. 900 EUR	17	17	14	18	15	18	18	17	18	20	12	21	17	(16)	17				
900 - u. 1.000 EUR	12	12	11	13	10	14	12	8	12	20	12	21	14	(13)	15				
1.000 - u. 1.100 EUR	8	8	7	7	7	7	6	-	7	10	13	9	10	(11)	10				
1.100 - u. 1.200 EUR	5	5	5	5	3	6	4	-	5	7	5	7	11	(3)	13				
1.200 - u. 1.300 EUR	4	3	2	4	3	4	3	4	3	5	4	5	5	-	6				
1.300 - u. 1.400 EUR	3	2	2	3	-	3	2	-	2	4	-	4	4	-	5				
1.400 - u. 1.500 EUR	2	2	1	2	1	2	1	2	1	2	-	2	7	-	8				
1.500 - u. 1.750 EUR	2	2	2	2	1	2	1	-	1	3	-	3	6	(4)	6				
1.750 - u. 2.000 EUR	0	-	0	0	-	0	0	-	0	0	-	0	1	-	1				
2.000 - u. 2.500 EUR	0	-	0	0	-	0	0	-	0	-	-	-	-	-	-				
2.500 - u. 5.000 EUR	-	-	-	-	-	-	-	-	-	-	-	-	-	-	-				
5.000 EUR und mehr	-	-	-	-	-	-	-	-	-	-	-	-	-	-	-				
S U M M E	100	100	100	100	100	100	100	100	100	100	100	100	100	100	100				
1 - u. 250 EUR	1	-	1	1	1	1	1	-	1	0	-	1	1	(7)	-				
250 - u. 500 EUR	7	8	6	7	8	7	9	9	9	3	8	2	4	(7)	3				
500 - u. 750 EUR	31	42	31	29	50	28	33	58	32	22	46	17	15	(36)	12				
750 - u. 1.000 EUR	38	31	38	39	27	40	38	27	38	45	24	49	36	(32)	37				
1.000 - u. 1.500 EUR	21	17	21	21	14	21	17	6	18	27	22	28	38	(14)	41				
1.500 EUR und mehr	2	2	2	2	1	2	2	-	2	3	-	3	7	(4)	7				
Betrag je Bezieher/in (EUR/M)	836	786	839	840	747	848	804	711	808	912	782	937	996	(760)	1033				

Schichtung der eigenen GRV-Leistung (netto, ohne Eigenanteil des Beitrags zur KVdR, Frauen incl. KLG)

Teilgesamtheit: Männer und Frauen ab 55 Jahren (ohne Heimbewohner) - n e u e L ä n d e r (mit Ost-Berlin)

	+-- alle +--	+- LETZTE / HEUTIGE BERUFLICHE STELLUNG ("Alle" einschl. nie erwerbstätig und K.A. zur beruflichen Stellung) -----+											
		+----- M ä n n e r -----+						+----- F r a u e n -----+					
		Alle	Arbeiter	An-gestellte	Beamte/ Ber.-Sold	Selbst-ständige	Mit-helfende	Alle	Arbeiter	An-gestellte	Beamte/ Ber.-Sold	Selbst-ständige	Mit-helfende
Basis hochger. (in Tsd.)	5390	2462	1192	967	68	213	2	2927	962	1762	42	105	23
Basis ungewichtet	10207	4619	2207	1820	140	406	4	5588	1845	3364	69	199	45
Eigene GRV (netto)													

Bezieher: hochger. (in Tsd.)	3737	1619	782	678	22	117	2	2118	737	1274	8	53	20
(in %)	69	66	66	70	33	55	100	72	77	72	19	51	86
ungewichtet	7294	3155	1510	1319	53	235	4	4139	1444	2489	15	103	39
1 - u. 25 EUR	0	-	-	-	-	-	-	0	-	0	-	-	-
25 - u. 50 EUR	0	0	0	-	-	0	-	0	0	0	-	-	-
50 - u. 100 EUR	0	0	0	-	-	0	-	0	-	-	-	-	-
100 - u. 200 EUR	0	0	0	0	3	1	-	0	0	0	-	1	3
200 - u. 300 EUR	1	0	0	0	4	2	-	2	2	1	(11)	3	7
300 - u. 400 EUR	2	1	1	0	-	3	-	3	4	2	-	4	15
400 - u. 500 EUR	2	1	1	0	2	4	-	3	4	2	-	13	12
500 - u. 600 EUR	6	2	3	1	1	8	-	8	12	6	-	13	12
600 - u. 700 EUR	9	4	5	1	7	12	[21]	14	20	10	(15)	17	22
700 - u. 800 EUR	13	7	10	3	13	12	[25]	17	21	15	(4)	13	13
800 - u. 900 EUR	15	11	16	5	13	14	-	17	17	18	(26)	12	11
900 - u. 1.000 EUR	12	12	16	7	13	13	-	12	11	14	(8)	11	2
1.000 - u. 1.100 EUR	10	12	16	10	10	7	[54]	8	5	10	(17)	4	-
1.100 - u. 1.200 EUR	8	11	12	11	3	8	-	5	2	7	(18)	1	2
1.200 - u. 1.300 EUR	7	11	10	12	7	7	-	4	1	5	-	3	-
1.300 - u. 1.400 EUR	4	7	5	10	6	2	-	3	0	4	-	1	-
1.400 - u. 1.500 EUR	4	7	3	14	5	2	-	2	0	3	-	1	-
1.500 - u. 1.750 EUR	5	10	2	20	8	4	-	2	0	3	-	1	-
1.750 - u. 2.000 EUR	1	2	1	5	4	1	-	0	-	0	-	0	-
2.000 - u. 2.500 EUR	0	1	-	1	2	-	-	0	-	0	-	1	-
2.500 - u. 5.000 EUR	0	0	-	0	-	-	-	-	-	-	-	-	-
5.000 EUR und mehr	-	-	-	-	-	-	-	-	-	-	-	-	-
S U M M E	100	100	100	100	100	100	100	100	100	100	100	100	100

1 - u. 250 EUR	1	1	1	0	7	3	-	1	1	1	(11)	2	3
250 - u. 500 EUR	5	2	2	1	2	8	-	7	9	5	-	18	35
500 - u. 750 EUR	22	9	12	3	12	25	[46]	31	44	23	(19)	38	40
750 - u. 1.000 EUR	33	27	37	14	34	34	-	38	38	39	(35)	28	20
1.000 - u. 1.500 EUR	33	48	45	56	31	25	[54]	21	7	29	(35)	11	2
1.500 EUR und mehr	7	13	3	26	13	5	-	2	0	4	-	2	-
Betrag je Bezieher/in (EUR/M)	952	1104	983	1293	1019	870	[876]	836	727	908	(840)	738	577

Schichtung der eigenen GRV-Leistung (netto, ohne Eigenanteil des Beitrags zur KVdR, Frauen incl. KLG)

Teilgesamtheit: Männer ab 55 Jahren (ohne Heimbewohner) - n e u e L ä n d e r (mit Ost-Berlin)

	M ä n n e r - T ä t i g k e i t s n i v e a u																
	Alle Arbeiter				Angestellte					Beamt., Berufssol.		Selbstständige				Mit- helfende	
	Männer	Ange- lernt	Fach- arbeiter	Meister/ Polier	Ange- lernt	Einf. Fachkr.	Mittl. Fachkr.	Gehob. Fachkr.	Hochq./ leit.	Einf./ Mittl.D.	Gehob./ Höher.D.	Land- wirte	Hand- werker	Verkam. Freib.	Sonst. Freib.		Gewerbe treib.
Basis hochger. (in Tsd.)	2462	144	895	153	16	117	345	180	309	20	48	9	67	30	17	89	2
Basis ungewichtet	4619	264	1659	284	27	222	646	349	576	36	104	17	127	57	35	170	4
Eigene GRV (netto)																	
Bezieher: hochger. (in Tsd.)	1619	84	578	121	11	64	235	138	231	7	15	5	39	18	11	45	2
(in %)	66	58	65	79	66	54	68	77	75	36	31	52	58	61	63	50	100
ungewichtet	3155	162	1118	230	18	126	459	274	442	13	40	9	77	37	22	90	4
1 - u. 25 EUR	-	-	-	-	-	-	-	-	-	-	-	-	-	-	-	-	-
25 - u. 50 EUR	0	0	-	-	-	-	-	-	-	-	-	-	-	3	-	-	-
50 - u. 100 EUR	0	1	-	-	-	-	-	-	-	-	-	-	-	2	-	-	-
100 - u. 200 EUR	0	1	0	0	-	-	0	0	0	(5)	2	-	3	-	-	-	-
200 - u. 300 EUR	0	1	0	-	-	-	0	0	-	(8)	2	-	2	3	-	1	-
300 - u. 400 EUR	1	1	1	2	(3)	-	0	-	-	-	-	-	3	2	-	4	-
400 - u. 500 EUR	1	3	1	1	(6)	-	1	0	-	-	4	-	6	-	(4)	6	-
500 - u. 600 EUR	2	8	2	1	(6)	1	0	-	1	-	1	[9]	9	-	(9)	9	-
600 - u. 700 EUR	4	10	5	1	-	2	1	1	1	(16)	2	[17]	11	-	(9)	17	[21]
700 - u. 800 EUR	7	13	10	6	(9)	9	3	1	3	(8)	16	[9]	20	11	(14)	6	[25]
800 - u. 900 EUR	11	14	18	4	(13)	11	6	4	3	(11)	14	[18]	15	9	(14)	14	-
900 - u. 1.000 EUR	12	16	16	17	(15)	19	8	3	4	(8)	15	[10]	14	18	(14)	10	-
1.000 - u. 1.100 EUR	12	15	16	16	(22)	19	13	6	5	(8)	11	[8]	6	3	(12)	7	[54]
1.100 - u. 1.200 EUR	11	8	12	14	(5)	18	12	11	8	-	4	[10]	4	13	(6)	10	-
1.200 - u. 1.300 EUR	11	4	11	12	-	10	15	12	10	(6)	8	-	3	21	(5)	6	-
1.300 - u. 1.400 EUR	7	1	4	12	-	5	10	11	10	(9)	5	[10]	1	-	-	3	-
1.400 - u. 1.500 EUR	7	4	2	7	(22)	2	13	18	15	(11)	3	-	-	8	(4)	-	-
1.500 - u. 1.750 EUR	10	1	2	5	-	4	15	24	29	(8)	8	[10]	1	5	(4)	6	-
1.750 - u. 2.000 EUR	2	1	0	2	-	-	2	6	8	-	6	-	-	2	(4)	1	-
2.000 - u. 2.500 EUR	1	-	-	-	-	-	1	-	3	-	2	-	-	-	-	-	-
2.500 - u. 5.000 EUR	0	-	-	-	-	-	-	0	0	-	-	-	-	-	-	-	-
5.000 EUR und mehr	-	-	-	-	-	-	-	-	-	-	-	-	-	-	-	-	-
S U M M E	100	100	100	100	100	100	100	100	100	100	100	100	100	100	100	100	100
1 - u. 250 EUR	1	2	0	0	-	-	0	0	0	(14)	4	-	5	5	-	1	-
250 - u. 500 EUR	2	4	2	3	(9)	-	1	0	-	-	4	-	8	5	(4)	10	-
500 - u. 750 EUR	9	25	12	4	(11)	8	2	4	4	(16)	11	[26]	29	2	(23)	31	[46]
750 - u. 1.000 EUR	27	36	39	25	(32)	35	16	7	8	(28)	37	[37]	41	36	(37)	25	-
1.000 - u. 1.500 EUR	48	32	44	61	(49)	53	62	59	48	(34)	30	[27]	15	45	(28)	26	[54]
1.500 EUR und mehr	13	1	2	6	-	4	18	31	40	(8)	16	[10]	1	7	(8)	7	-
Betrag je Bezieher/in (EUR/M)	1104	881	972	1111	(989)	1036	1231	1359	1401	(959)	1047	[961]	773	1026	(934)	867	[876]

Schichtung der eigenen GRV-Leistung (netto, ohne Eigenanteil des Beitrags zur KVdR, Frauen incl. KLG)

Teilgesamtheit: Frauen ab 55 Jahren (ohne Heimbewohner) - n e u e L ä n d e r (mit Ost-Berlin)

	Frauen - Tätigkeitsniveau																
	Alle Arbeiter				Angestellte					Beamt., Berufssol.		Selbstständige				Mit- hel- fende	
	Frauen	Ange- lernt	Fach- arbeiter	Meister Polier	Ange- lernt	Einf. Fachkr.	Mittl. Fachkr.	Gehob. Fachkr.	Hochq./ leit.	Einf./ Mittl.D.	Gehob./ Höher.D.	Land- wirte	Hand- werker	Verkam. Freib.	Sonst. Freib.		Gewerbe treib.
Basis hochger. (in Tsd.)	2927	331	609	21	92	527	792	215	136	11	32	2	12	24	20	46	23
Basis ungewichtet	5588	648	1156	41	177	1007	1507	404	269	14	55	4	23	47	36	89	45
Eigene GRV (netto)																	
Bezieher: hochger. (in Tsd.)	2118	266	453	18	67	372	587	152	96	-	8	2	9	10	7	26	20
(in %)	72	80	74	82	73	71	74	71	71	-	25	72	73	42	34	55	86
ungewichtet	4139	535	875	34	135	727	1146	288	193	-	15	3	17	20	13	50	39
1 - u. 25 EUR	0	-	-	-	-	-	0	-	-	-	-	-	-	-	-	-	-
25 - u. 50 EUR	0	0	-	-	-	-	-	-	0	-	-	-	-	-	-	-	-
50 - u. 100 EUR	0	-	-	-	-	-	-	-	-	-	-	-	-	-	-	-	-
100 - u. 200 EUR	0	1	0	-	1	1	0	0	-	-	-	-	-	(4)	-	-	3
200 - u. 300 EUR	2	3	2	-	4	2	0	-	-	(11)	-	-	-	-	(8)	3	7
300 - u. 400 EUR	3	7	2	-	4	3	1	-	0	-	-	[47]	(3)	(5)	-	2	15
400 - u. 500 EUR	3	5	4	6	5	4	2	1	2	-	-	-	(14)	(14)	(8)	13	12
500 - u. 600 EUR	8	12	12	3	15	10	4	1	-	-	-	-	(18)	-	(10)	19	12
600 - u. 700 EUR	14	21	20	10	23	15	7	4	3	-	(15)	-	(15)	(13)	(24)	18	22
700 - u. 800 EUR	17	21	22	21	21	21	15	5	5	-	(4)	[29]	(9)	(11)	(7)	16	13
800 - u. 900 EUR	17	16	19	8	15	19	20	13	8	-	(26)	[25]	(19)	-	(7)	15	11
900 - u. 1.000 EUR	12	8	12	26	8	13	16	14	4	-	(8)	-	(11)	(22)	(9)	8	2
1.000 - u. 1.100 EUR	8	4	5	16	2	6	13	11	10	-	(17)	-	-	(14)	-	3	-
1.100 - u. 1.200 EUR	5	1	2	6	2	3	8	14	12	-	(18)	-	-	-	-	2	2
1.200 - u. 1.300 EUR	4	1	1	4	-	1	6	10	10	-	-	-	-	(5)	(16)	-	-
1.300 - u. 1.400 EUR	3	0	0	-	-	1	4	11	11	-	-	-	(9)	-	-	-	-
1.400 - u. 1.500 EUR	2	-	0	-	-	1	3	6	10	-	-	-	-	(7)	-	-	-
1.500 - u. 1.750 EUR	2	0	0	-	-	0	1	9	20	-	-	-	-	-	(8)	-	-
1.750 - u. 2.000 EUR	0	-	-	-	-	-	-	1	5	-	-	-	-	-	(4)	-	-
2.000 - u. 2.500 EUR	0	-	-	-	-	-	0	-	-	-	-	-	-	(5)	-	-	-
2.500 - u. 5.000 EUR	-	-	-	-	-	-	-	-	-	-	-	-	-	-	-	-	-
5.000 EUR und mehr	-	-	-	-	-	-	-	-	-	-	-	-	-	-	-	-	-
S U M M E	100	100	100	100	100	100	100	100	100	-	100	100	100	100	100	100	100
1 - u. 250 EUR	1	2	1	-	3	1	0	0	0	-	(11)	-	-	(4)	(8)	-	3
250 - u. 500 EUR	7	14	7	6	10	8	3	1	2	-	-	[47]	(18)	(20)	(8)	19	35
500 - u. 750 EUR	31	46	44	18	50	36	19	8	6	-	(19)	[29]	(39)	(18)	(33)	47	40
750 - u. 1.000 EUR	38	33	41	50	31	43	43	30	14	-	(35)	[25]	(35)	(27)	(23)	28	20
1.000 - u. 1.500 EUR	21	6	7	25	5	11	34	52	54	-	(35)	-	(9)	(26)	(16)	5	2
1.500 EUR und mehr	2	0	0	-	-	0	1	9	25	-	-	-	-	(5)	(12)	-	-
Betrag je Bezieher/in (EUR/M)	836	692	743	864	686	760	923	1102	1237	-	(840)	[583]	(722)	(866)	(852)	672	577

Schichtung der reinen KLG-Leistungen

PROZENT SENKRECHT

Teilgesamtheit: Frauen ab 55 Jahren (ohne Heimbewohner) - n e u e L ä n d e r (mit Ost-Berlin)

	+-- ALLE +--	+----- M ä n n e r -----+					+----- F r a u e n -----+						
		Alle	55-u. 65 J.	65-u. 75 J.	75-u. 85 J.	85 u. älter	65 u. älter	Alle	55-u. 65 J.	65-u. 75 J.	75-u. 85 J.	85 u. älter	65 u. älter
Basis hochger. (in Tsd.)	2927	-	-	-	-	-	-	2927	1033	863	755	275	1894
Basis ungewichtet	5588	-	-	-	-	-	-	5588	1875	1755	1238	720	3713
Reine KLG-Leistung													
Bezieher: hochger. (in Tsd.)	0	-	-	-	-	-	-	0	-	-	-	0	0
(in %)	0	-	-	-	-	-	-	0	-	-	-	0	0
ungewichtet	1	-	-	-	-	-	-	1	-	-	-	1	1
1 - u. 25 EUR	-	-	-	-	-	-	-	-	-	-	-	-	-
25 - u. 50 EUR	-	-	-	-	-	-	-	-	-	-	-	-	-
50 - u. 100 EUR	-	-	-	-	-	-	-	-	-	-	-	-	-
100 - u. 200 EUR	[100]	-	-	-	-	-	-	[100]	-	-	-	[100]	[100]
200 - u. 300 EUR	-	-	-	-	-	-	-	-	-	-	-	-	-
300 - u. 400 EUR	-	-	-	-	-	-	-	-	-	-	-	-	-
400 - u. 500 EUR	-	-	-	-	-	-	-	-	-	-	-	-	-
500 - u. 600 EUR	-	-	-	-	-	-	-	-	-	-	-	-	-
600 - u. 700 EUR	-	-	-	-	-	-	-	-	-	-	-	-	-
700 - u. 800 EUR	-	-	-	-	-	-	-	-	-	-	-	-	-
800 - u. 900 EUR	-	-	-	-	-	-	-	-	-	-	-	-	-
900 - u. 1.000 EUR	-	-	-	-	-	-	-	-	-	-	-	-	-
1.000 - u. 1.100 EUR	-	-	-	-	-	-	-	-	-	-	-	-	-
1.100 - u. 1.200 EUR	-	-	-	-	-	-	-	-	-	-	-	-	-
1.200 - u. 1.300 EUR	-	-	-	-	-	-	-	-	-	-	-	-	-
1.300 - u. 1.400 EUR	-	-	-	-	-	-	-	-	-	-	-	-	-
1.400 - u. 1.500 EUR	-	-	-	-	-	-	-	-	-	-	-	-	-
1.500 - u. 1.750 EUR	-	-	-	-	-	-	-	-	-	-	-	-	-
1.750 - u. 2.000 EUR	-	-	-	-	-	-	-	-	-	-	-	-	-
2.000 - u. 2.500 EUR	-	-	-	-	-	-	-	-	-	-	-	-	-
2.500 - u. 5.000 EUR	-	-	-	-	-	-	-	-	-	-	-	-	-
5.000 EUR und mehr	-	-	-	-	-	-	-	-	-	-	-	-	-
S U M M E	100	-	-	-	-	-	-	100	-	-	-	100	100
1 - u. 250 EUR	[100]	-	-	-	-	-	-	[100]	-	-	-	[100]	[100]
250 - u. 500 EUR	-	-	-	-	-	-	-	-	-	-	-	-	-
500 - u. 750 EUR	-	-	-	-	-	-	-	-	-	-	-	-	-
750 - u. 1.000 EUR	-	-	-	-	-	-	-	-	-	-	-	-	-
1.000 - u. 1.500 EUR	-	-	-	-	-	-	-	-	-	-	-	-	-
1.500 EUR und mehr	-	-	-	-	-	-	-	-	-	-	-	-	-
Betrag je Bezieher/in (EUR/M)	[106]	-	-	-	-	-	-	[106]	-	-	-	[106]	[106]

Schichtung der reinen KLG-Leistungen

Teilgesamtheit: Frauen ab 55 Jahren (ohne Heimbewohner) - neue Länder (mit Ost-Berlin)

	+-- ALLE +--				+ V E R H E I R A T E T E +			+----- A L L E I N S T E H E N D E N A C H F A M I L I E N S T A N D -----+									
		Alle	+-----+ 55-u. 65 u. 65 J. älter		+-----+ Alle 55-u. 65 u. 65 J. älter			+-----+ Alle 55-u. 65 u. 65 J. älter			+-----+ Alle 55-u. 65 u. 65 J. älter			+-----+ Alle 55-u. 65 u. 65 J. älter			
			Gesamt			Verwitwet			Geschieden/Getr.lebend			Ledig					
Basis hochger. (in Tsd.)	2927	1601	706	896	1326	328	998	860	108	752	322	157	165	144	62	82	
Basis ungewichtet	5588	3008	1289	1719	2580	586	1994	1573	162	1411	674	306	368	333	118	215	
Reine KLG-Leistung																	
Bezieher: hochger. (in Tsd.)	0	-	-	-	0	-	0	0	-	0	-	-	-	-	-	-	
(in %)	0	-	-	-	0	-	0	0	-	0	-	-	-	-	-	-	
ungewichtet	1	-	-	-	1	-	1	1	-	1	-	-	-	-	-	-	
1 - u. 25 EUR	-	-	-	-	-	-	-	-	-	-	-	-	-	-	-	-	
25 - u. 50 EUR	-	-	-	-	-	-	-	-	-	-	-	-	-	-	-	-	
50 - u. 100 EUR	-	-	-	-	-	-	-	-	-	-	-	-	-	-	-	-	
100 - u. 200 EUR	[100]	-	-	-	[100]	-	[100]	[100]	-	[100]	-	-	-	-	-	-	
200 - u. 300 EUR	-	-	-	-	-	-	-	-	-	-	-	-	-	-	-	-	
300 - u. 400 EUR	-	-	-	-	-	-	-	-	-	-	-	-	-	-	-	-	
400 - u. 500 EUR	-	-	-	-	-	-	-	-	-	-	-	-	-	-	-	-	
500 - u. 600 EUR	-	-	-	-	-	-	-	-	-	-	-	-	-	-	-	-	
600 - u. 700 EUR	-	-	-	-	-	-	-	-	-	-	-	-	-	-	-	-	
700 - u. 800 EUR	-	-	-	-	-	-	-	-	-	-	-	-	-	-	-	-	
800 - u. 900 EUR	-	-	-	-	-	-	-	-	-	-	-	-	-	-	-	-	
900 - u. 1.000 EUR	-	-	-	-	-	-	-	-	-	-	-	-	-	-	-	-	
1.000 - u. 1.100 EUR	-	-	-	-	-	-	-	-	-	-	-	-	-	-	-	-	
1.100 - u. 1.200 EUR	-	-	-	-	-	-	-	-	-	-	-	-	-	-	-	-	
1.200 - u. 1.300 EUR	-	-	-	-	-	-	-	-	-	-	-	-	-	-	-	-	
1.300 - u. 1.400 EUR	-	-	-	-	-	-	-	-	-	-	-	-	-	-	-	-	
1.400 - u. 1.500 EUR	-	-	-	-	-	-	-	-	-	-	-	-	-	-	-	-	
1.500 - u. 1.750 EUR	-	-	-	-	-	-	-	-	-	-	-	-	-	-	-	-	
1.750 - u. 2.000 EUR	-	-	-	-	-	-	-	-	-	-	-	-	-	-	-	-	
2.000 - u. 2.500 EUR	-	-	-	-	-	-	-	-	-	-	-	-	-	-	-	-	
2.500 - u. 5.000 EUR	-	-	-	-	-	-	-	-	-	-	-	-	-	-	-	-	
5.000 EUR und mehr	-	-	-	-	-	-	-	-	-	-	-	-	-	-	-	-	
S U M M E	100	-	-	-	100	-	100	100	-	100	-	-	-	-	-	-	
1 - u. 250 EUR	[100]	-	-	-	[100]	-	[100]	[100]	-	[100]	-	-	-	-	-	-	
250 - u. 500 EUR	-	-	-	-	-	-	-	-	-	-	-	-	-	-	-	-	
500 - u. 750 EUR	-	-	-	-	-	-	-	-	-	-	-	-	-	-	-	-	
750 - u. 1.000 EUR	-	-	-	-	-	-	-	-	-	-	-	-	-	-	-	-	
1.000 - u. 1.500 EUR	-	-	-	-	-	-	-	-	-	-	-	-	-	-	-	-	
1.500 EUR und mehr	-	-	-	-	-	-	-	-	-	-	-	-	-	-	-	-	
Betrag je Bezieher/in (EUR/M)	[106]	-	-	-	[106]	-	[106]	[106]	-	[106]	-	-	-	-	-	-	

Schichtung der reinen KLG-Leistungen

Teilgesamtheit: Frauen ab 55 Jahren (ohne Heimbewohner) - n e u e L ä n d e r (mit Ost-Berlin)

	+-- alle ---+	+- LETZTE / HEUTIGE BERUFLICHE STELLUNG ("Alle" einschl. nie erwerbstätig und K.A. zur beruflichen Stellung) -----+											
		+-----+ M ä n n e r					+-----+ F r a u e n						
		Alle	Arbeiter	An- gestellte	Beamte/ Ber.-Sold	Selbst- ständige	Mit- helfende	Alle	Arbeiter	An- gestellte	Beamte/ Ber.-Sold	Selbst- ständige	Mit- helfende
Basis hochger. (in Tsd.)	2927	-	-	-	-	-	-	2927	962	1762	42	105	23
Basis ungewichtet	5588	-	-	-	-	-	-	5588	1845	3364	69	199	45
Reine KLG-Leistung													

Bezieher: hochger. (in Tsd.)	0	-	-	-	-	-	-	0	-	-	-	-	-
(in %)	0	-	-	-	-	-	-	0	-	-	-	-	-
ungewichtet	1	-	-	-	-	-	-	1	-	-	-	-	-
1 - u. 25 EUR	-	-	-	-	-	-	-	-	-	-	-	-	-
25 - u. 50 EUR	-	-	-	-	-	-	-	-	-	-	-	-	-
50 - u. 100 EUR	-	-	-	-	-	-	-	-	-	-	-	-	-
100 - u. 200 EUR	[100]	-	-	-	-	-	-	[100]	-	-	-	-	-
200 - u. 300 EUR	-	-	-	-	-	-	-	-	-	-	-	-	-
300 - u. 400 EUR	-	-	-	-	-	-	-	-	-	-	-	-	-
400 - u. 500 EUR	-	-	-	-	-	-	-	-	-	-	-	-	-
500 - u. 600 EUR	-	-	-	-	-	-	-	-	-	-	-	-	-
600 - u. 700 EUR	-	-	-	-	-	-	-	-	-	-	-	-	-
700 - u. 800 EUR	-	-	-	-	-	-	-	-	-	-	-	-	-
800 - u. 900 EUR	-	-	-	-	-	-	-	-	-	-	-	-	-
900 - u. 1.000 EUR	-	-	-	-	-	-	-	-	-	-	-	-	-
1.000 - u. 1.100 EUR	-	-	-	-	-	-	-	-	-	-	-	-	-
1.100 - u. 1.200 EUR	-	-	-	-	-	-	-	-	-	-	-	-	-
1.200 - u. 1.300 EUR	-	-	-	-	-	-	-	-	-	-	-	-	-
1.300 - u. 1.400 EUR	-	-	-	-	-	-	-	-	-	-	-	-	-
1.400 - u. 1.500 EUR	-	-	-	-	-	-	-	-	-	-	-	-	-
1.500 - u. 1.750 EUR	-	-	-	-	-	-	-	-	-	-	-	-	-
1.750 - u. 2.000 EUR	-	-	-	-	-	-	-	-	-	-	-	-	-
2.000 - u. 2.500 EUR	-	-	-	-	-	-	-	-	-	-	-	-	-
2.500 - u. 5.000 EUR	-	-	-	-	-	-	-	-	-	-	-	-	-
5.000 EUR und mehr	-	-	-	-	-	-	-	-	-	-	-	-	-
S U M M E													
	100	-	-	-	-	-	-	100	-	-	-	-	-

1 - u. 250 EUR	[100]	-	-	-	-	-	-	[100]	-	-	-	-	-
250 - u. 500 EUR	-	-	-	-	-	-	-	-	-	-	-	-	-
500 - u. 750 EUR	-	-	-	-	-	-	-	-	-	-	-	-	-
750 - u. 1.000 EUR	-	-	-	-	-	-	-	-	-	-	-	-	-
1.000 - u. 1.500 EUR	-	-	-	-	-	-	-	-	-	-	-	-	-
1.500 EUR und mehr	-	-	-	-	-	-	-	-	-	-	-	-	-
Betrag je Bezieher/in (EUR/M)	[106]	-	-	-	-	-	-	[106]	-	-	-	-	-

Schichtung der reinen KLG-Leistungen

Teilgesamtheit: Frauen ab 55 Jahren (ohne Heimbewohner) - neue Länder (mit Ost-Berlin)

	Frauen - Tätigkeitsniveau																
	Alle Arbeiter				Angestellte					Beamte, Berufssol.		Selbstständige				Mit-	
	Frauen	Ange-lernt	Fach-arbeiter	Meister/Polier	Ange-lernt	Einf./Fachkr.	Mittl./Fachkr.	Gehob./Fachkr.	Hochq./leit.	Einf./Mittl.D.	Gehob./Höher.D.	Land-wirte	Hand-werker	Verkam./Freib.	Sonst./Freib.	Gewerbe-treib.	hel-fende
Basis hochger. (in Tsd.)	2927	331	609	21	92	527	792	215	136	11	32	2	12	24	20	46	23
Basis ungewichtet	5588	648	1156	41	177	1007	1507	404	269	14	55	4	23	47	36	89	45
Reine KLG-Leistung																	
Bezieher: hochger. (in Tsd.)	0	-	-	-	-	-	-	-	-	-	-	-	-	-	-	-	-
(in %)	0	-	-	-	-	-	-	-	-	-	-	-	-	-	-	-	-
ungewichtet	1	-	-	-	-	-	-	-	-	-	-	-	-	-	-	-	-
1 - u. 25 EUR	-	-	-	-	-	-	-	-	-	-	-	-	-	-	-	-	-
25 - u. 50 EUR	-	-	-	-	-	-	-	-	-	-	-	-	-	-	-	-	-
50 - u. 100 EUR	-	-	-	-	-	-	-	-	-	-	-	-	-	-	-	-	-
100 - u. 200 EUR	[100]	-	-	-	-	-	-	-	-	-	-	-	-	-	-	-	-
200 - u. 300 EUR	-	-	-	-	-	-	-	-	-	-	-	-	-	-	-	-	-
300 - u. 400 EUR	-	-	-	-	-	-	-	-	-	-	-	-	-	-	-	-	-
400 - u. 500 EUR	-	-	-	-	-	-	-	-	-	-	-	-	-	-	-	-	-
500 - u. 600 EUR	-	-	-	-	-	-	-	-	-	-	-	-	-	-	-	-	-
600 - u. 700 EUR	-	-	-	-	-	-	-	-	-	-	-	-	-	-	-	-	-
700 - u. 800 EUR	-	-	-	-	-	-	-	-	-	-	-	-	-	-	-	-	-
800 - u. 900 EUR	-	-	-	-	-	-	-	-	-	-	-	-	-	-	-	-	-
900 - u. 1.000 EUR	-	-	-	-	-	-	-	-	-	-	-	-	-	-	-	-	-
1.000 - u. 1.100 EUR	-	-	-	-	-	-	-	-	-	-	-	-	-	-	-	-	-
1.100 - u. 1.200 EUR	-	-	-	-	-	-	-	-	-	-	-	-	-	-	-	-	-
1.200 - u. 1.300 EUR	-	-	-	-	-	-	-	-	-	-	-	-	-	-	-	-	-
1.300 - u. 1.400 EUR	-	-	-	-	-	-	-	-	-	-	-	-	-	-	-	-	-
1.400 - u. 1.500 EUR	-	-	-	-	-	-	-	-	-	-	-	-	-	-	-	-	-
1.500 - u. 1.750 EUR	-	-	-	-	-	-	-	-	-	-	-	-	-	-	-	-	-
1.750 - u. 2.000 EUR	-	-	-	-	-	-	-	-	-	-	-	-	-	-	-	-	-
2.000 - u. 2.500 EUR	-	-	-	-	-	-	-	-	-	-	-	-	-	-	-	-	-
2.500 - u. 5.000 EUR	-	-	-	-	-	-	-	-	-	-	-	-	-	-	-	-	-
5.000 EUR und mehr	-	-	-	-	-	-	-	-	-	-	-	-	-	-	-	-	-
S U M M E	100	-	-	-	-	-	-	-	-	-	-	-	-	-	-	-	-
1 - u. 250 EUR	[100]	-	-	-	-	-	-	-	-	-	-	-	-	-	-	-	-
250 - u. 500 EUR	-	-	-	-	-	-	-	-	-	-	-	-	-	-	-	-	-
500 - u. 750 EUR	-	-	-	-	-	-	-	-	-	-	-	-	-	-	-	-	-
750 - u. 1.000 EUR	-	-	-	-	-	-	-	-	-	-	-	-	-	-	-	-	-
1.000 - u. 1.500 EUR	-	-	-	-	-	-	-	-	-	-	-	-	-	-	-	-	-
1.500 EUR und mehr	-	-	-	-	-	-	-	-	-	-	-	-	-	-	-	-	-
Betrag je Bezieher/in (EUR/M)	[106]	-	-	-	-	-	-	-	-	-	-	-	-	-	-	-	-

Schichtung der eigenen GRV-Renten ohne reine KLG-Leistungen (brutto, incl. Eigenanteil des Beitrags zur KVdR)

Teilgesamtheit: Männer und Frauen ab 55 Jahren (ohne Heimbewohner) - n e u e L ä n d e r (mit Ost-Berlin)

	+-- ALLE --+	+----- M ä n n e r -----+						+----- F r a u e n -----+															
		Alle	55-u.		65-u.		75-u.		85 u.		65 u.		Alle	55-u.		65-u.		75-u.		85 u.		65 u.	
			65 J.	75 J.	85 J.	älter	älter	65 J.	75 J.	85 J.	älter	älter		65 J.	75 J.	85 J.	älter	älter					
Basis hochger. (in Tsd.)	5390	2462	1059	753	545	106	1403	2927	1033	863	755	275	1894										
Basis ungewichtet	10207	4619	1833	1629	894	263	2786	5588	1875	1755	1238	720	3713										
ZY016 GRV o. reine KLG (brutto)																							
Bezieher: hochger. (in Tsd.)	3737	1619	234	739	541	106	1385	2117	245	850	749	274	1872										
(in %)	69	66	22	98	99	100	99	72	24	98	99	99	99										
ungewichtet	7293	3155	415	1593	884	263	2740	4138	469	1727	1227	715	3669										
1 - u. 25 EUR	-	-	-	-	-	-	-	-	-	-	-	-	-										
25 - u. 50 EUR	0	0	0	0	-	-	0	0	-	0	-	-	0										
50 - u. 100 EUR	0	0	-	0	-	-	0	0	-	0	-	-	0										
100 - u. 200 EUR	0	0	0	0	0	-	0	0	0	0	1	1	0										
200 - u. 300 EUR	1	0	1	0	0	-	0	1	0	1	2	1	1										
300 - u. 400 EUR	1	1	3	0	-	0	0	2	1	1	2	6	2										
400 - u. 500 EUR	2	1	4	0	-	-	0	3	4	2	2	5	2										
500 - u. 600 EUR	4	1	6	1	0	-	1	5	10	5	4	6	5										
600 - u. 700 EUR	6	2	7	3	1	-	2	9	15	9	6	10	8										
700 - u. 800 EUR	10	5	14	5	1	1	3	13	16	15	12	12	13										
800 - u. 900 EUR	12	8	13	10	3	1	7	16	16	15	17	16	16										
900 - u. 1.000 EUR	12	9	15	11	4	2	8	14	9	13	18	12	15										
1.000 - u. 1.100 EUR	11	10	11	11	9	9	10	12	11	12	12	10	12										
1.100 - u. 1.200 EUR	9	11	6	13	12	8	12	8	7	8	8	6	8										
1.200 - u. 1.300 EUR	8	11	5	12	12	10	12	5	4	6	5	4	5										
1.300 - u. 1.400 EUR	7	11	6	10	13	13	11	3	3	4	3	2	4										
1.400 - u. 1.500 EUR	4	6	2	6	8	8	7	3	1	3	3	3	3										
1.500 - u. 1.750 EUR	8	14	3	11	22	19	16	4	2	5	4	4	4										
1.750 - u. 2.000 EUR	4	7	0	5	11	14	8	1	1	1	2	1	1										
2.000 - u. 2.500 EUR	1	2	1	1	3	14	3	0	-	0	0	1	0										
2.500 - u. 5.000 EUR	0	0	-	-	1	-	0	0	-	0	-	-	0										
5.000 EUR und mehr	-	-	-	-	-	-	-	-	-	-	-	-	-										
S U M M E	100	100	100	100	100	100	100	100	100	100	100	100	100										
1 - u. 250 EUR	1	1	1	1	0	-	0	1	0	1	1	1	1										
250 - u. 500 EUR	4	2	8	1	-	0	0	5	5	3	5	12	5										
500 - u. 750 EUR	14	6	20	5	2	0	3	20	33	22	14	21	19										
750 - u. 1.000 EUR	30	19	35	25	8	4	17	38	32	36	42	36	38										
1.000 - u. 1.500 EUR	39	49	31	52	55	48	52	31	27	32	32	25	31										
1.500 EUR und mehr	13	23	5	17	36	47	27	5	2	6	5	6	6										
Betrag je Bezieher/in (EUR/M)	1061	1231	914	1177	1386	1520	1285	931	860	951	948	885	940										

Schichtung der eigenen GRV-Renten ohne reine KLG-Leistungen (brutto, incl. Eigenanteil des Beitrags zur KVdR)

Teilgesamtheit: Frauen ab 55 Jahren (ohne Heimbewohner) - n e u e L ä n d e r (mit Ost-Berlin)

	+-- ALLE +--				+ V E R H E I R A T E T E +				+----- A L L E I N S T E H E N D E N A C H F A M I L I E N S T A N D -----+											
		Alle	+-----+ 55-u. 65 u. 65 J. älter		Alle	+-----+ 55-u. 65 u. 65 J. älter		Alle	+-----+ Verwitwet 55-u. 65 u. 65 J. älter			+-----+ Geschieden/Getr.lebend 55-u. 65 u. 65 J. älter			+-----+ Ledig 55-u. 65 u. 65 J. älter					
			Alle	55-u. 65 J.		65 u. älter	Alle		55-u. 65 J.	65 u. älter	Alle	55-u. 65 J.	65 u. älter	Alle	55-u. 65 J.	65 u. älter	Alle	55-u. 65 J.	65 u. älter	
Basis hochger. (in Tsd.)	2927	1601	706	896	1326	328	998	860	108	752	322	157	165	144	62	82				
Basis ungewichtet	5588	3008	1289	1719	2580	586	1994	1573	162	1411	674	306	368	333	118	215				
ZY016 GRV o. reine KLG (brutto)																				
Bezieher: hochger. (in Tsd.)	2117	1052	167	886	1065	79	986	779	35	744	192	31	161	94	13	81				
(in %)	72	66	24	99	80	24	99	91	32	99	60	20	98	65	20	100				
ungewichtet	4138	2020	325	1695	2118	144	1974	1452	55	1397	425	62	363	241	27	214				
1 - u. 25 EUR	-	-	-	-	-	-	-	-	-	-	-	-	-	-	-	-				
25 - u. 50 EUR	0	0	-	0	-	-	-	-	-	-	-	-	-	-	-	-				
50 - u. 100 EUR	0	0	-	0	-	-	-	-	-	-	-	-	-	-	-	-				
100 - u. 200 EUR	0	0	-	0	0	1	0	0	-	0	-	-	-	1	(5)	-				
200 - u. 300 EUR	1	1	0	1	1	0	1	1	-	2	0	-	1	0	(3)	-				
300 - u. 400 EUR	2	2	1	2	2	2	3	3	2	3	1	2	1	1	-	1				
400 - u. 500 EUR	3	2	4	2	3	3	3	3	3	3	1	1	1	1	(7)	1				
500 - u. 600 EUR	5	6	9	6	4	11	4	5	11	4	4	13	2	3	(5)	3				
600 - u. 700 EUR	9	10	15	8	9	14	8	10	21	10	5	12	3	1	(3)	1				
700 - u. 800 EUR	13	14	13	14	13	22	12	15	24	14	10	20	8	7	(23)	4				
800 - u. 900 EUR	16	17	18	17	15	13	16	17	17	17	12	7	13	13	(17)	13				
900 - u. 1.000 EUR	14	13	9	14	15	9	15	15	9	15	16	10	17	13	(8)	14				
1.000 - u. 1.100 EUR	12	11	11	11	12	11	13	11	8	11	20	14	21	12	(13)	12				
1.100 - u. 1.200 EUR	8	8	8	8	7	7	7	6	-	7	9	13	8	11	(11)	11				
1.200 - u. 1.300 EUR	5	5	5	5	5	3	6	4	-	5	7	5	7	10	(3)	12				
1.300 - u. 1.400 EUR	3	4	2	4	3	3	3	3	4	3	5	4	5	6	-	7				
1.400 - u. 1.500 EUR	3	2	2	2	3	-	3	3	-	3	3	-	4	3	-	4				
1.500 - u. 1.750 EUR	4	3	2	4	4	2	4	3	2	3	5	-	6	13	(4)	14				
1.750 - u. 2.000 EUR	1	2	1	2	1	-	1	1	-	1	2	-	2	3	-	3				
2.000 - u. 2.500 EUR	0	0	-	0	0	-	0	0	-	0	0	-	0	1	-	1				
2.500 - u. 5.000 EUR	0	0	-	0	-	-	-	-	-	-	-	-	-	-	-	-				
5.000 EUR und mehr	-	-	-	-	-	-	-	-	-	-	-	-	-	-	-	-				
S U M M E	100	100	100	100	100	100	100	100	100	100	100	100	100	100	100	100				
1 - u. 250 EUR	1	1	-	1	1	1	1	1	-	1	0	-	1	1	(7)	-				
250 - u. 500 EUR	5	5	6	5	6	5	6	7	5	7	2	3	2	3	(7)	2				
500 - u. 750 EUR	20	21	31	19	19	39	18	22	44	21	14	38	9	8	(27)	4				
750 - u. 1.000 EUR	38	38	33	39	37	30	38	39	37	39	33	22	36	30	(28)	31				
1.000 - u. 1.500 EUR	31	30	28	30	31	24	32	27	12	28	44	36	45	42	(26)	45				
1.500 EUR und mehr	5	5	3	5	6	2	6	4	2	4	7	-	8	16	(4)	18				
Betrag je Bezieher/in (EUR/M)	931	926	874	935	936	831	944	895	792	900	1015	869	1043	1109	(844)	1150				

Schichtung der eigenen GRV-Renten ohne reine KLG-Leistungen (brutto, incl. Eigenanteil des Beitrags zur KVdR)

Teilgesamtheit: Frauen ab 55 Jahren (ohne Heimbewohner) - n e u e L ä n d e r (mit Ost-Berlin)

	+-- alle +--	+- LETZTE / HEUTIGE BERUFLICHE STELLUNG ("Alle" einschl. nie erwerbstätig und K.A. zur beruflichen Stellung) -----+											
		+----- M ä n n e r -----+					+----- F r a u e n -----+						
		Alle	Arbeiter	An-gestellte	Beamte/ Ber.-Sold	Selbst-ständige	Mit-helfende	Alle	Arbeiter	An-gestellte	Beamte/ Ber.-Sold	Selbst-ständige	Mit-helfende
Basis hochger. (in Tsd.)	2927	-	-	-	-	-	-	2927	962	1762	42	105	23
Basis ungewichtet	5588	-	-	-	-	-	-	5588	1845	3364	69	199	45
ZY016 GRV o. reine KLG (brutto)													
Bezieher: hochger. (in Tsd.)	2117	-	-	-	-	-	-	2117	737	1274	8	53	20
(in %)	72	-	-	-	-	-	-	72	77	72	19	51	86
ungewichtet	4138	-	-	-	-	-	-	4138	1444	2489	15	103	39
1 - u. 25 EUR	-	-	-	-	-	-	-	-	-	-	-	-	-
25 - u. 50 EUR	0	-	-	-	-	-	-	0	0	0	-	-	-
50 - u. 100 EUR	0	-	-	-	-	-	-	0	-	-	-	-	-
100 - u. 200 EUR	0	-	-	-	-	-	-	0	0	0	-	1	3
200 - u. 300 EUR	1	-	-	-	-	-	-	1	1	1	(11)	1	-
300 - u. 400 EUR	2	-	-	-	-	-	-	2	3	1	-	2	19
400 - u. 500 EUR	3	-	-	-	-	-	-	3	3	2	-	8	12
500 - u. 600 EUR	5	-	-	-	-	-	-	5	8	3	-	15	8
600 - u. 700 EUR	9	-	-	-	-	-	-	9	13	6	-	12	11
700 - u. 800 EUR	13	-	-	-	-	-	-	13	19	10	(19)	14	19
800 - u. 900 EUR	16	-	-	-	-	-	-	16	20	14	(7)	13	15
900 - u. 1.000 EUR	14	-	-	-	-	-	-	14	14	15	(20)	9	8
1.000 - u. 1.100 EUR	12	-	-	-	-	-	-	12	10	13	(14)	11	2
1.100 - u. 1.200 EUR	8	-	-	-	-	-	-	8	5	9	(11)	5	-
1.200 - u. 1.300 EUR	5	-	-	-	-	-	-	5	2	7	(18)	2	-
1.300 - u. 1.400 EUR	3	-	-	-	-	-	-	3	1	5	-	1	2
1.400 - u. 1.500 EUR	3	-	-	-	-	-	-	3	0	4	-	2	-
1.500 - u. 1.750 EUR	4	-	-	-	-	-	-	4	0	6	-	3	-
1.750 - u. 2.000 EUR	1	-	-	-	-	-	-	1	0	2	-	1	-
2.000 - u. 2.500 EUR	0	-	-	-	-	-	-	0	-	0	-	1	-
2.500 - u. 5.000 EUR	0	-	-	-	-	-	-	0	-	0	-	-	-
5.000 EUR und mehr	-	-	-	-	-	-	-	-	-	-	-	-	-
S U M M E	100	-	-	-	-	-	-	100	100	100	100	100	100
1 - u. 250 EUR	1	-	-	-	-	-	-	1	1	1	(11)	1	3
250 - u. 500 EUR	5	-	-	-	-	-	-	5	7	3	-	11	32
500 - u. 750 EUR	20	-	-	-	-	-	-	20	30	14	(6)	34	33
750 - u. 1.000 EUR	38	-	-	-	-	-	-	38	43	35	(39)	28	28
1.000 - u. 1.500 EUR	31	-	-	-	-	-	-	31	18	38	(44)	20	5
1.500 EUR und mehr	5	-	-	-	-	-	-	5	0	8	-	5	-
Betrag je Bezieher/in (EUR/M)	931	-	-	-	-	-	-	931	810	1011	(912)	827	641

Schichtung der eigenen GRV-Renten ohne reine KLG-Leistungen (brutto, incl. Eigenanteil des Beitrags zur KVdR)

Teilgesamtheit: Frauen ab 55 Jahren (ohne Heimbewohner) - n e u e L ä n d e r (mit Ost-Berlin)

	Frauen - Tätigkeitsniveau																
	Alle	Arbeiter			Angestellte					Beamt., Berufssol.		Selbstständige				Mit-	
	Frauen	Ange- lernt	Fach- arbeiter	Meister Polier	Ange- lernt	Einf. Fachkr.	Mittl. Fachkr.	Gehob. Fachkr.	Hochq./ leit.	Einf./ Mittl.D.	Gehob./ Höher.D.	Land- wirte	Hand- werker	Verkam. Freib.	Sonst. Freib.	Gewerbe treib.	hel- fende
Basis hochger. (in Tsd.)	2927	331	609	21	92	527	792	215	136	11	32	2	12	24	20	46	23
Basis ungewichtet	5588	648	1156	41	177	1007	1507	404	269	14	55	4	23	47	36	89	45
ZY016 GRV o. reine KLG (brutto)																	
Bezieher: hochger. (in Tsd.)	2117	266	453	18	67	372	587	152	96	-	8	2	9	10	7	26	20
(in %)	72	80	74	82	73	71	74	71	71	-	25	72	73	42	34	55	86
ungewichtet	4138	535	875	34	135	727	1146	288	193	-	15	3	17	20	13	50	39
1 - u. 25 EUR	-	-	-	-	-	-	-	-	-	-	-	-	-	-	-	-	-
25 - u. 50 EUR	0	0	-	-	-	-	0	-	0	-	-	-	-	-	-	-	-
50 - u. 100 EUR	0	-	-	-	-	-	-	-	-	-	-	-	-	-	-	-	-
100 - u. 200 EUR	0	1	-	-	1	1	0	-	-	-	-	-	-	(4)	-	-	3
200 - u. 300 EUR	1	2	1	-	3	1	0	0	-	(11)	-	-	-	-	(8)	-	-
300 - u. 400 EUR	2	5	2	-	2	3	1	-	0	-	-	(3)	(5)	-	-	2	19
400 - u. 500 EUR	3	4	3	3	6	4	1	-	2	-	-	[47]	(8)	-	(8)	8	12
500 - u. 600 EUR	5	8	8	4	7	6	3	1	-	-	-	(25)	(9)	(10)	16	8	8
600 - u. 700 EUR	9	14	13	6	16	10	4	4	2	-	-	(5)	(9)	(10)	16	11	11
700 - u. 800 EUR	13	19	19	9	25	16	8	4	2	-	(19)	[29]	(10)	(4)	(13)	18	19
800 - u. 900 EUR	16	19	20	18	15	19	15	5	4	-	(7)	-	(20)	(10)	(7)	14	15
900 - u. 1.000 EUR	14	13	15	11	14	16	16	10	7	-	(20)	[25]	(9)	(6)	(7)	10	8
1.000 - u. 1.100 EUR	12	7	11	20	6	12	15	13	3	-	(14)	-	(11)	(14)	(9)	10	2
1.100 - u. 1.200 EUR	8	4	5	17	2	5	12	11	10	-	(11)	-	-	(22)	-	2	-
1.200 - u. 1.300 EUR	5	1	3	6	2	3	8	13	9	-	(18)	-	-	-	-	3	-
1.300 - u. 1.400 EUR	3	1	0	6	1	1	6	9	11	-	-	-	-	(10)	-	2	-
1.400 - u. 1.500 EUR	3	0	1	-	-	1	4	9	10	-	-	-	(5)	(6)	-	-	-
1.500 - u. 1.750 EUR	4	0	0	-	-	1	5	15	22	-	-	-	(9)	(7)	-	-	-
1.750 - u. 2.000 EUR	1	0	0	-	-	0	1	5	14	-	-	-	-	(8)	-	-	-
2.000 - u. 2.500 EUR	0	-	-	-	-	-	0	1	3	-	-	-	(5)	(4)	-	-	-
2.500 - u. 5.000 EUR	0	-	-	-	-	-	0	-	-	-	-	-	-	-	-	-	-
5.000 EUR und mehr	-	-	-	-	-	-	-	-	-	-	-	-	-	-	-	-	-
S U M M E	100	100	100	100	100	100	100	100	100	-	100	100	100	100	100	100	100
1 - u. 250 EUR	1	2	1	-	3	1	0	-	0	-	(11)	-	-	(4)	-	-	3
250 - u. 500 EUR	5	11	5	3	9	7	2	0	2	-	-	[47]	(11)	(5)	(16)	10	32
500 - u. 750 EUR	20	32	30	17	31	22	10	6	3	-	(6)	[29]	(40)	(18)	(27)	41	33
750 - u. 1.000 EUR	38	42	44	32	46	45	36	18	12	-	(39)	[25]	(29)	(20)	(21)	33	28
1.000 - u. 1.500 EUR	31	14	19	49	11	24	46	55	44	-	(44)	-	(11)	(41)	(25)	16	5
1.500 EUR und mehr	5	0	0	-	-	1	6	21	39	-	-	-	(9)	(11)	(12)	-	-
Betrag je Bezieher/in (EUR/M)	931	770	827	963	761	846	1029	1227	1379	-	(912)	[624]	(804)	(978)	(949)	755	641

Schichtung der eigenen GRV-Renten ohne reine KLG-Leistungen (netto, ohne Eigenanteil des Beitrags zur KVdR)

PROZENT SENKRECHT

Teilgesamtheit: Männer und Frauen ab 55 Jahren (ohne Heimbewohner) - n e u e L ä n d e r (mit Ost-Berlin)

	+-- ALLE +--		+----- M ä n n e r -----+					+----- F r a u e n -----+							
			Alle	55-u.	65-u.	75-u.	85 u.	65 u.	Alle	55-u.	65-u.	75-u.	85 u.	65 u.	
				65 J.	75 J.	85 J.	älter	älter		65 J.	75 J.	85 J.	älter	älter	
Basis hochger. (in Tsd.)	5390		2462	1059	753	545	106	1403		2927	1033	863	755	275	1894
Basis ungewichtet	10207		4619	1833	1629	894	263	2786		5588	1875	1755	1238	720	3713
GRV ohne reine KLG (netto)															
Bezieher: hochger. (in Tsd.)	3737		1619	234	739	541	106	1385		2117	245	850	749	274	1872
(in %)	69		66	22	98	99	100	99		72	24	98	99	99	99
ungewichtet	7293		3155	415	1593	884	263	2740		4138	469	1727	1227	715	3669
1 - u. 25 EUR	0		-	-	-	-	-	-		0	-	0	-	-	0
25 - u. 50 EUR	0		0	0	0	-	-	0		0	-	0	-	-	0
50 - u. 100 EUR	0		0	-	0	-	-	0		0	-	0	-	-	0
100 - u. 200 EUR	0		0	1	0	0	-	0		0	0	0	1	1	0
200 - u. 300 EUR	1		0	1	0	-	-	0		2	0	1	2	2	2
300 - u. 400 EUR	2		1	5	0	0	0	0		3	2	1	3	7	3
400 - u. 500 EUR	2		1	4	1	0	-	0		3	6	3	2	6	3
500 - u. 600 EUR	6		2	9	2	1	-	1		8	15	8	6	9	7
600 - u. 700 EUR	9		4	12	4	1	1	3		14	19	15	11	13	13
700 - u. 800 EUR	13		7	15	9	2	1	6		17	15	16	18	18	17
800 - u. 900 EUR	15		11	17	14	5	2	10		17	14	16	21	14	18
900 - u. 1.000 EUR	12		12	12	13	10	9	12		12	11	12	14	11	13
1.000 - u. 1.100 EUR	10		12	7	14	12	11	13		8	7	8	8	6	8
1.100 - u. 1.200 EUR	8		11	5	11	13	9	12		5	4	7	5	3	5
1.200 - u. 1.300 EUR	7		11	5	10	14	15	12		4	3	4	4	3	4
1.300 - u. 1.400 EUR	4		7	2	6	10	10	7		3	1	3	2	3	3
1.400 - u. 1.500 EUR	4		7	2	6	12	7	8		2	1	2	2	1	2
1.500 - u. 1.750 EUR	5		10	1	8	15	19	11		2	1	2	2	2	2
1.750 - u. 2.000 EUR	1		2	1	1	3	13	3		0	-	0	0	1	0
2.000 - u. 2.500 EUR	0		1	-	0	1	2	1		0	-	0	0	0	0
2.500 - u. 5.000 EUR	0		0	-	-	0	-	0		-	-	-	-	-	-
5.000 EUR und mehr	-		-	-	-	-	-	-		-	-	-	-	-	-
S U M M E	100		100	100	100	100	100	100		100	100	100	100	100	100
1 - u. 250 EUR	1		1	1	1	0	-	1		1	0	1	2	1	1
250 - u. 500 EUR	5		2	10	1	0	0	1		7	8	5	6	14	7
500 - u. 750 EUR	22		9	28	10	3	1	6		31	44	32	25	31	29
750 - u. 1.000 EUR	33		27	38	32	17	12	25		38	30	36	44	34	39
1.000 - u. 1.500 EUR	33		48	21	47	61	52	53		21	16	24	20	17	21
1.500 EUR und mehr	7		13	2	9	19	34	15		2	1	2	2	3	2
Betrag je Bezieher/in (EUR/M)	952		1104	820	1055	1244	1365	1152		836	773	853	851	796	844

Schichtung der eigenen GRV-Renten ohne reine KLG-Leistungen (netto, ohne Eigenanteil des Beitrags zur KVdR)

PROZENT SENKRECHT

Teilgesamtheit: Frauen ab 55 Jahren (ohne Heimbewohner) - n e u e L ä n d e r (mit Ost-Berlin)

	+-- ALLE --+				+ V E R H E I R A T E T E +				+----- A L L E I N S T E H E N D E N A C H F A M I L I E N S T A N D -----+											
		Alle	+-----+ 55-u. 65 u. 65 J. älter		Alle	+-----+ 55-u. 65 u. 65 J. älter		Alle	+-----+ Verwitwet 55-u. 65 u. 65 J. älter			+-----+ Geschieden/Getr.lebend 55-u. 65 u. 65 J. älter			+-----+ Ledig 55-u. 65 u. 65 J. älter					
			Gesamt	Alle		55-u. 65 J.	65 u. älter		Alle	55-u. 65 J.	65 u. älter	Alle	55-u. 65 J.	65 u. älter	Alle	55-u. 65 J.	65 u. älter			
Basis hochger. (in Tsd.)	2927	1601	706	896	1326	328	998	860	108	752	322	157	165	144	62	82				
Basis ungewichtet	5588	3008	1289	1719	2580	586	1994	1573	162	1411	674	306	368	333	118	215				
GRV ohne reine KLG (netto)																				
Bezieher: hochger. (in Tsd.)	2117	1052	167	886	1065	79	986	779	35	744	192	31	161	94	13	81				
(in %)	72	66	24	99	80	24	99	91	32	99	60	20	98	65	20	100				
ungewichtet	4138	2020	325	1695	2118	144	1974	1452	55	1397	425	62	363	241	27	214				
1 - u. 25 EUR	0	0	-	0	-	-	-	-	-	-	-	-	-	-	-	-				
25 - u. 50 EUR	0	0	-	0	-	-	-	-	-	-	-	-	-	-	-	-				
50 - u. 100 EUR	0	0	-	0	-	-	-	-	-	-	-	-	-	-	-	-				
100 - u. 200 EUR	0	0	-	0	0	1	0	1	-	1	-	-	-	1	(5)	-				
200 - u. 300 EUR	2	1	0	1	2	0	2	2	-	2	0	-	1	1	(3)	1				
300 - u. 400 EUR	3	2	2	2	3	2	3	4	4	4	1	2	1	1	-	1				
400 - u. 500 EUR	3	4	6	3	3	6	3	3	5	3	2	6	1	2	(7)	1				
500 - u. 600 EUR	8	9	16	8	7	13	7	9	17	8	4	12	3	3	(7)	2				
600 - u. 700 EUR	14	14	15	14	14	26	13	15	30	15	10	24	7	6	(23)	3				
700 - u. 800 EUR	17	18	16	18	16	12	16	17	14	18	13	11	14	12	(9)	12				
800 - u. 900 EUR	17	17	14	17	18	15	18	18	17	18	20	12	21	17	(16)	17				
900 - u. 1.000 EUR	12	12	11	12	13	10	14	12	8	12	20	12	21	14	(13)	15				
1.000 - u. 1.100 EUR	8	8	7	8	7	7	7	6	-	7	10	13	9	10	(11)	10				
1.100 - u. 1.200 EUR	5	5	5	5	5	3	6	4	-	5	7	5	7	11	(3)	13				
1.200 - u. 1.300 EUR	4	3	2	4	4	3	4	3	4	3	5	4	5	5	-	6				
1.300 - u. 1.400 EUR	3	2	2	3	3	-	3	2	-	2	4	-	4	4	-	5				
1.400 - u. 1.500 EUR	2	2	1	2	2	1	2	1	2	1	2	-	2	7	-	8				
1.500 - u. 1.750 EUR	2	2	2	2	2	1	2	1	-	1	3	-	3	6	(4)	6				
1.750 - u. 2.000 EUR	0	0	-	0	0	-	0	0	-	0	0	-	0	1	-	1				
2.000 - u. 2.500 EUR	0	0	-	0	0	-	0	0	-	0	-	-	-	-	-	-				
2.500 - u. 5.000 EUR	-	-	-	-	-	-	-	-	-	-	-	-	-	-	-	-				
5.000 EUR und mehr	-	-	-	-	-	-	-	-	-	-	-	-	-	-	-	-				
S U M M E	100	100	100	100	100	100	100	100	100	100	100	100	100	100	100	100				
1 - u. 250 EUR	1	1	-	1	1	1	1	1	-	1	0	-	1	1	(7)	-				
250 - u. 500 EUR	7	7	8	6	7	8	7	9	9	9	3	8	2	4	(7)	3				
500 - u. 750 EUR	31	33	42	31	29	50	28	33	58	32	22	46	17	15	(36)	12				
750 - u. 1.000 EUR	38	37	31	38	39	27	40	38	27	38	45	24	49	36	(32)	37				
1.000 - u. 1.500 EUR	21	21	17	21	21	14	21	17	6	18	27	22	28	38	(14)	41				
1.500 EUR und mehr	2	2	2	2	2	1	2	2	-	2	3	-	3	7	(4)	7				
Betrag je Bezieher/in (EUR/M)	836	831	786	839	841	747	848	804	711	809	912	782	937	996	(760)	1033				

Schichtung der eigenen GRV-Renten ohne reine KLG-Leistungen (netto, ohne Eigenanteil des Beitrags zur KVdR)

Teilgesamtheit: Frauen ab 55 Jahren (ohne Heimbewohner) - n e u e L ä n d e r (mit Ost-Berlin)

	+-- alle +--	+- LETZTE / HEUTIGE BERUFLICHE STELLUNG ("Alle" einschl. nie erwerbstätig und K.A. zur beruflichen Stellung) -----+											
		+----- M ä n n e r -----+					+----- F r a u e n -----+						
		Alle	Arbeiter	An-gestellte	Beamte/ Ber.-Sold	Selbst-ständige	Mit-helfende	Alle	Arbeiter	An-gestellte	Beamte/ Ber.-Sold	Selbst-ständige	Mit-helfende
Basis hochger. (in Tsd.)	2927	-	-	-	-	-	-	2927	962	1762	42	105	23
Basis ungewichtet	5588	-	-	-	-	-	-	5588	1845	3364	69	199	45
GRV ohne reine KLG (netto)													

Bezieher: hochger. (in Tsd.)	2117	-	-	-	-	-	-	2117	737	1274	8	53	20
(in %)	72	-	-	-	-	-	-	72	77	72	19	51	86
ungewichtet	4138	-	-	-	-	-	-	4138	1444	2489	15	103	39
1 - u. 25 EUR	0	-	-	-	-	-	-	0	-	0	-	-	-
25 - u. 50 EUR	0	-	-	-	-	-	-	0	0	0	-	-	-
50 - u. 100 EUR	0	-	-	-	-	-	-	0	-	-	-	-	-
100 - u. 200 EUR	0	-	-	-	-	-	-	0	0	0	-	1	3
200 - u. 300 EUR	2	-	-	-	-	-	-	2	2	1	(11)	3	7
300 - u. 400 EUR	3	-	-	-	-	-	-	3	4	2	-	4	15
400 - u. 500 EUR	3	-	-	-	-	-	-	3	4	2	-	13	12
500 - u. 600 EUR	8	-	-	-	-	-	-	8	12	6	-	13	12
600 - u. 700 EUR	14	-	-	-	-	-	-	14	20	10	(15)	17	22
700 - u. 800 EUR	17	-	-	-	-	-	-	17	21	15	(4)	13	13
800 - u. 900 EUR	17	-	-	-	-	-	-	17	17	18	(26)	12	11
900 - u. 1.000 EUR	12	-	-	-	-	-	-	12	11	14	(8)	11	2
1.000 - u. 1.100 EUR	8	-	-	-	-	-	-	8	5	10	(17)	4	-
1.100 - u. 1.200 EUR	5	-	-	-	-	-	-	5	2	7	(18)	1	2
1.200 - u. 1.300 EUR	4	-	-	-	-	-	-	4	1	5	-	3	-
1.300 - u. 1.400 EUR	3	-	-	-	-	-	-	3	0	4	-	1	-
1.400 - u. 1.500 EUR	2	-	-	-	-	-	-	2	0	3	-	1	-
1.500 - u. 1.750 EUR	2	-	-	-	-	-	-	2	0	3	-	1	-
1.750 - u. 2.000 EUR	0	-	-	-	-	-	-	0	-	0	-	0	-
2.000 - u. 2.500 EUR	0	-	-	-	-	-	-	0	-	0	-	1	-
2.500 - u. 5.000 EUR	-	-	-	-	-	-	-	-	-	-	-	-	-
5.000 EUR und mehr	-	-	-	-	-	-	-	-	-	-	-	-	-
S U M M E	100	-	-	-	-	-	-	100	100	100	100	100	100

1 - u. 250 EUR	1	-	-	-	-	-	-	1	1	1	(11)	2	3
250 - u. 500 EUR	7	-	-	-	-	-	-	7	9	5	-	18	35
500 - u. 750 EUR	31	-	-	-	-	-	-	31	44	23	(19)	38	40
750 - u. 1.000 EUR	38	-	-	-	-	-	-	38	38	39	(35)	28	20
1.000 - u. 1.500 EUR	21	-	-	-	-	-	-	21	7	29	(35)	11	2
1.500 EUR und mehr	2	-	-	-	-	-	-	2	0	4	-	2	-
Betrag je Bezieher/in (EUR/M)	836	-	-	-	-	-	-	836	727	908	(840)	738	577

Schichtung der eigenen GRV-Renten ohne reine KLG-Leistungen (netto, ohne Eigenanteil des Beitrags zur KVdR)

Teilgesamtheit: Frauen ab 55 Jahren (ohne Heimbewohner) - n e u e L ä n d e r (mit Ost-Berlin)

	Frauen - Tätigkeitsniveau																
	Alle Frauen	Arbeiter				Angestellte					Beamte, Berufssol.		Selbstständige				Mit-
		Ange-lernt	Fach-arbeiter	Meister Polier	Ange-lernt	Einf. Fachkr.	Mittl. Fachkr.	Gehob. Fachkr.	Hochq./ leit.	Einf./ Mittl.D.	Gehob./ Höher.D.	Land-wirte	Hand-werker	Verkam. Freib.	Sonst. Freib.	Gewerbe treib.	hel-fende
Basis hochger. (in Tsd.)	2927	331	609	21	92	527	792	215	136	11	32	2	12	24	20	46	23
Basis ungewichtet	5588	648	1156	41	177	1007	1507	404	269	14	55	4	23	47	36	89	45
GRV ohne reine KLG (netto)																	
Bezieher: hochger. (in Tsd.)	2117	266	453	18	67	372	587	152	96	-	8	2	9	10	7	26	20
(in %)	72	80	74	82	73	71	74	71	71	-	25	72	73	42	34	55	86
ungewichtet	4138	535	875	34	135	727	1146	288	193	-	15	3	17	20	13	50	39
1 - u. 25 EUR	0	-	-	-	-	-	0	-	-	-	-	-	-	-	-	-	-
25 - u. 50 EUR	0	0	-	-	-	-	-	-	0	-	-	-	-	-	-	-	-
50 - u. 100 EUR	0	-	-	-	-	-	-	-	-	-	-	-	-	-	-	-	-
100 - u. 200 EUR	0	1	0	-	1	1	0	0	-	-	-	-	-	(4)	-	-	3
200 - u. 300 EUR	2	3	2	-	4	2	0	-	-	(11)	-	-	-	-	(8)	3	7
300 - u. 400 EUR	3	7	2	-	4	3	1	-	0	-	[47]	(3)	(5)	-	-	2	15
400 - u. 500 EUR	3	5	4	6	5	4	2	1	2	-	-	(14)	(14)	(8)	13	12	
500 - u. 600 EUR	8	12	12	3	15	10	4	1	-	-	-	(18)	-	(10)	19	12	
600 - u. 700 EUR	14	21	20	10	23	15	7	4	3	(15)	-	(15)	(13)	(24)	18	22	
700 - u. 800 EUR	17	21	22	21	21	21	15	5	5	(4)	[29]	(9)	(11)	(7)	16	13	
800 - u. 900 EUR	17	16	19	8	15	19	20	13	8	(26)	[25]	(19)	-	(7)	15	11	
900 - u. 1.000 EUR	12	8	12	26	8	13	16	14	4	(8)	-	(11)	(22)	(9)	8	2	
1.000 - u. 1.100 EUR	8	4	5	16	2	6	13	11	10	(17)	-	-	(14)	-	3	-	
1.100 - u. 1.200 EUR	5	1	2	6	2	3	8	14	12	(18)	-	-	-	-	2	2	
1.200 - u. 1.300 EUR	4	1	1	4	-	1	6	10	10	-	-	-	(5)	(16)	-	-	
1.300 - u. 1.400 EUR	3	0	0	-	-	1	4	11	11	-	-	(9)	-	-	-	-	
1.400 - u. 1.500 EUR	2	-	0	-	-	1	3	6	10	-	-	-	(7)	-	-	-	
1.500 - u. 1.750 EUR	2	0	0	-	-	0	1	9	20	-	-	-	-	(8)	-	-	
1.750 - u. 2.000 EUR	0	-	-	-	-	-	-	1	5	-	-	-	-	(4)	-	-	
2.000 - u. 2.500 EUR	0	-	-	-	-	-	0	-	-	-	-	-	(5)	-	-	-	
2.500 - u. 5.000 EUR	-	-	-	-	-	-	-	-	-	-	-	-	-	-	-	-	
5.000 EUR und mehr	-	-	-	-	-	-	-	-	-	-	-	-	-	-	-	-	
S U M M E	100	100	100	100	100	100	100	100	100	-	100	100	100	100	100	100	100
1 - u. 250 EUR	1	2	1	-	3	1	0	0	0	-	(11)	-	-	(4)	(8)	-	3
250 - u. 500 EUR	7	14	7	6	10	8	3	1	2	-	-	[47]	(18)	(20)	(8)	19	35
500 - u. 750 EUR	31	46	44	18	50	36	19	8	6	(19)	[29]	(39)	(18)	(33)	47	40	
750 - u. 1.000 EUR	38	33	41	50	31	43	43	30	14	(35)	[25]	(35)	(27)	(23)	28	20	
1.000 - u. 1.500 EUR	21	6	7	25	5	11	34	52	54	(35)	-	(9)	(26)	(16)	5	2	
1.500 EUR und mehr	2	0	0	-	-	0	1	9	25	-	-	-	(5)	(12)	-	-	
Betrag je Bezieher/in (EUR/M)	836	692	743	864	686	760	923	1102	1237	-	(840)	[583]	(722)	(866)	(852)	672	577

Schichtung der eigenen betrieblichen Altersversorgung

PROZENT SENKRECHT

Teilgesamtheit: Männer und Frauen ab 55 Jahren (ohne Heimbewohner) - neue Länder (mit Ost-Berlin)

	+-- ALLE +--		+----- M ä n n e r -----+						+----- F r a u e n -----+					
			Alle	55-u.	65-u.	75-u.	85 u.	65 u.	Alle	55-u.	65-u.	75-u.	85 u.	65 u.
				65 J.	75 J.	85 J.	älter	älter		65 J.	75 J.	85 J.	älter	älter
Basis hochger. (in Tsd.)	5390	2462	1059	753	545	106	1403	2927	1033	863	755	275	1894	
Basis ungewichtet	10207	4619	1833	1629	894	263	2786	5588	1875	1755	1238	720	3713	
Eigene BAV (netto)														
Bezieher: hochger. (in Tsd.)	118	81	16	55	9	1	65	37	9	22	6	1	28	
(in %)	2	3	2	7	2	1	5	1	1	3	1	0	1	
ungewichtet	235	164	30	115	16	3	134	71	16	45	8	2	55	
1 - u. 25 EUR	8	8	17	5	(11)	[25]	6	7	-	4	[25]	[65]	10	
25 - u. 50 EUR	13	9	13	7	(10)	-	8	24	(14)	32	[9]	-	27	
50 - u. 100 EUR	29	29	27	31	(16)	[25]	29	29	(23)	29	[42]	-	31	
100 - u. 200 EUR	19	21	10	23	(29)	-	23	15	(21)	17	-	-	13	
200 - u. 300 EUR	11	9	5	10	(9)	-	10	14	(23)	8	[24]	-	11	
300 - u. 400 EUR	8	9	12	8	(7)	-	8	6	(6)	7	-	[35]	6	
400 - u. 500 EUR	4	5	3	5	(11)	-	6	-	-	-	-	-	-	
500 - u. 600 EUR	2	2	3	2	-	-	2	1	(6)	-	-	-	-	
600 - u. 700 EUR	2	3	4	3	-	-	3	-	-	-	-	-	-	
700 - u. 800 EUR	1	1	-	1	(7)	-	2	-	-	-	-	-	-	
800 - u. 900 EUR	1	1	-	1	-	[49]	1	-	-	-	-	-	-	
900 - u. 1.000 EUR	0	1	-	1	-	-	1	-	-	-	-	-	-	
1.000 - u. 1.100 EUR	1	-	-	-	-	-	-	2	(7)	-	-	-	-	
1.100 - u. 1.200 EUR	1	1	-	1	-	-	1	1	-	2	-	-	2	
1.200 - u. 1.300 EUR	0	1	-	1	-	-	1	-	-	-	-	-	-	
1.300 - u. 1.400 EUR	-	-	-	-	-	-	-	-	-	-	-	-	-	
1.400 - u. 1.500 EUR	-	-	-	-	-	-	-	-	-	-	-	-	-	
1.500 - u. 1.750 EUR	0	1	3	-	-	-	-	-	-	-	-	-	-	
1.750 - u. 2.000 EUR	-	-	-	-	-	-	-	-	-	-	-	-	-	
2.000 - u. 2.500 EUR	-	-	-	-	-	-	-	-	-	-	-	-	-	
2.500 - u. 5.000 EUR	0	1	3	-	-	-	-	-	-	-	-	-	-	
5.000 EUR und mehr	-	-	-	-	-	-	-	-	-	-	-	-	-	
S U M M E	100	100	100	100	100	100	100	100	100	100	100	100	100	
1 - u. 250 EUR	76	72	70	73	(75)	[51]	73	84	(69)	87	[100]	[65]	89	
250 - u. 500 EUR	15	17	17	18	(18)	-	17	11	(17)	11	-	[35]	10	
500 - u. 750 EUR	5	7	7	7	(7)	-	6	1	(6)	-	-	-	-	
750 - u. 1.000 EUR	1	2	-	2	-	[49]	2	-	-	-	-	-	-	
1.000 - u. 1.500 EUR	2	1	-	2	-	-	1	3	(7)	2	-	-	2	
1.500 EUR und mehr	1	1	6	-	-	-	-	-	-	-	-	-	-	
Betrag je Bezieher/in (EUR/M)	200	226	293	206	(203)	[458]	210	141	(229)	122	[85]	[137]	115	

* TNS INFRATEST SOZIALFORSCHUNG *

Schichtung der eigenen betrieblichen Altersversorgung

PROZENT SENKRECHT

Teilgesamtheit: Männer ab 55 Jahren (ohne Heimbewohner) - n e u e L ä n d e r (mit Ost-Berlin)

	+-- ALLE +--				+ V E R H E I R A T E T E +				+----- A L L E I N S T E H E N D E N A C H F A M I L I E N S T A N D -----+											
		Alle	+-----+ 55-u. 65 u. 65 J. älter		Alle	+-----+ 55-u. 65 u. 65 J. älter		Alle	+-----+ Verwitwet 55-u. 65 u. 65 J. älter			+-----+ Geschieden/Getr.lebend 55-u. 65 u. 65 J. älter			Alle	+-----+ Ledig 55-u. 65 u. 65 J. älter				
			Alle	55-u. 65 J.		65 u. älter	Alle		55-u. 65 J.	65 u. älter	Alle	55-u. 65 J.	65 u. älter	Alle		55-u. 65 J.	65 u. älter	Alle	55-u. 65 J.	65 u. älter
Basis hochger. (in Tsd.)	2462	1812	745	1067	650	314	336	209	27	182	291	182	109	150	105	45				
Basis ungewichtet	4619	3358	1264	2094	1261	569	692	426	43	383	521	304	217	314	222	92				
Eigene BAV (netto)																				
Bezieher: hochger. (in Tsd.)	81	61	12	48	21	4	17	6	-	6	10	2	8	5	2	3				
(in %)	3	3	2	5	3	1	5	3	-	3	3	1	7	3	2	6				
ungewichtet	164	123	22	101	41	8	33	13	-	13	20	4	16	8	4	4				
1 - u. 25 EUR	8	7	(17)	4	13	[14]	13	(12)	-	(12)	(11)	-	(14)	[18]	[33]	[10]				
25 - u. 50 EUR	9	8	(15)	6	11	[6]	12	-	-	-	(18)	-	(24)	[10]	[15]	[7]				
50 - u. 100 EUR	29	30	(32)	30	25	[13]	28	(38)	-	(38)	(24)	[22]	(24)	[9]	-	[15]				
100 - u. 200 EUR	21	25	(13)	27	9	-	11	(6)	-	(6)	(15)	-	(20)	-	-	-				
200 - u. 300 EUR	9	10	-	13	6	[21]	3	-	-	-	(9)	[19]	(6)	[9]	[24]	-				
300 - u. 400 EUR	9	6	(5)	6	16	[34]	12	-	-	-	(14)	[58]	-	[43]	-	[68]				
400 - u. 500 EUR	5	3	(4)	2	13	-	16	(36)	-	(36)	(5)	-	(6)	-	-	-				
500 - u. 600 EUR	2	3	(4)	3	-	-	-	-	-	-	-	-	-	-	-	-				
600 - u. 700 EUR	3	3	(5)	3	2	-	3	(7)	-	(7)	-	-	-	-	-	-				
700 - u. 800 EUR	1	1	-	1	2	-	3	-	-	-	(4)	-	(6)	-	-	-				
800 - u. 900 EUR	1	2	-	2	-	-	-	-	-	-	-	-	-	-	-	-				
900 - u. 1.000 EUR	1	1	-	1	-	-	-	-	-	-	-	-	-	-	-	-				
1.000 - u. 1.100 EUR	-	-	-	-	-	-	-	-	-	-	-	-	-	-	-	-				
1.100 - u. 1.200 EUR	1	1	-	1	-	-	-	-	-	-	-	-	-	-	-	-				
1.200 - u. 1.300 EUR	1	1	-	1	-	-	-	-	-	-	-	-	-	-	-	-				
1.300 - u. 1.400 EUR	-	-	-	-	-	-	-	-	-	-	-	-	-	-	-	-				
1.400 - u. 1.500 EUR	-	-	-	-	-	-	-	-	-	-	-	-	-	-	-	-				
1.500 - u. 1.750 EUR	1	-	-	-	2	[12]	-	-	-	-	-	-	-	[10]	[28]	-				
1.750 - u. 2.000 EUR	-	-	-	-	-	-	-	-	-	-	-	-	-	-	-	-				
2.000 - u. 2.500 EUR	-	-	-	-	-	-	-	-	-	-	-	-	-	-	-	-				
2.500 - u. 5.000 EUR	1	1	(5)	-	-	-	-	-	-	-	-	-	-	-	-	-				
5.000 EUR und mehr	-	-	-	-	-	-	-	-	-	-	-	-	-	-	-	-				
S U M M E	100	100	100	100	100	100	100	100	-	100	100	100	100	100	100	100				
1 - u. 250 EUR	72	75	(78)	75	63	[44]	67	(57)	-	(57)	(77)	[42]	(88)	[38]	[48]	[32]				
250 - u. 500 EUR	17	13	(8)	14	31	[44]	28	(36)	-	(36)	(18)	[58]	(6)	[52]	[24]	[68]				
500 - u. 750 EUR	7	7	(9)	7	4	-	5	(7)	-	(7)	(4)	-	(6)	-	-	-				
750 - u. 1.000 EUR	2	2	-	3	-	-	-	-	-	-	-	-	-	-	-	-				
1.000 - u. 1.500 EUR	1	2	-	2	-	-	-	-	-	-	-	-	-	-	-	-				
1.500 EUR und mehr	1	1	(5)	-	2	[12]	-	-	-	-	-	-	-	[10]	[28]	-				
Betrag je Bezieher/in (EUR/M)	226	225	(271)	214	229	[361]	198	(251)	-	(251)	(163)	[252]	(136)	[345]	[510]	[249]				

* TNS INFRATEST SOZIALFORSCHUNG *

Schichtung der eigenen betrieblichen Altersversorgung

PROZENT SENKRECHT

Teilgesamtheit: Frauen ab 55 Jahren (ohne Heimbewohner) - n e u e L ä n d e r (mit Ost-Berlin)

	+-- ALLE +--				+ V E R H E I R A T E T E +			+----- A L L E I N S T E H E N D E N A C H F A M I L I E N S T A N D -----+											
		Alle	+-----+ 55-u. 65 u. 65 J. älter		Alle	+-----+ 55-u. 65 u. 65 J. älter		Alle	+-----+ Verwitwet 55-u. 65 u. 65 J. älter			+-----+ Geschieden/Getr.lebend 55-u. 65 u. 65 J. älter			Alle	+-----+ Ledig 55-u. 65 u. 65 J. älter			
			Alle	55-u. 65 J.		65 u. älter	Alle		55-u. 65 J.	65 u. älter	Alle	55-u. 65 J.	65 u. älter	Alle		55-u. 65 J.	65 u. älter	Alle	55-u. 65 J.
Basis hochger. (in Tsd.)	2927	1601	706	896	1326	328	998	860	108	752	322	157	165	144	62	82			
Basis ungewichtet	5588	3008	1289	1719	2580	586	1994	1573	162	1411	674	306	368	333	118	215			
Eigene BAV (netto)																			
Bezieher: hochger. (in Tsd.)	37	23	6	18	13	3	10	9	1	8	2	1	1	3	1	1			
(in %)	1	1	1	2	1	1	1	1	1	1	1	1	1	2	2	2			
ungewichtet	71	47	11	36	24	5	19	14	1	13	4	2	2	6	2	4			
1 - u. 25 EUR	7	10	-	13	(3)	-	(4)	(5)	-	(5)	-	-	-	-	-	-			
25 - u. 50 EUR	24	21	(11)	24	(29)	[19]	(31)	(33)	[100]	(28)	[22]	-	[50]	[20]	-	[36]			
50 - u. 100 EUR	29	25	(25)	25	(37)	[19]	(42)	(41)	-	(44)	[48]	[47]	[50]	[17]	-	[30]			
100 - u. 200 EUR	15	15	(11)	16	(15)	[42]	(8)	(7)	-	(7)	[29]	[53]	-	[34]	[51]	[20]			
200 - u. 300 EUR	14	19	(35)	13	(6)	-	(7)	(9)	-	(9)	-	-	-	-	-	-			
300 - u. 400 EUR	6	6	(8)	5	(6)	-	(8)	(7)	-	(7)	-	-	-	[8]	-	[15]			
400 - u. 500 EUR	-	-	-	-	-	-	-	-	-	-	-	-	-	-	-	-			
500 - u. 600 EUR	1	-	-	-	(4)	[19]	-	-	-	-	-	-	-	[21]	[49]	-			
600 - u. 700 EUR	-	-	-	-	-	-	-	-	-	-	-	-	-	-	-	-			
700 - u. 800 EUR	-	-	-	-	-	-	-	-	-	-	-	-	-	-	-	-			
800 - u. 900 EUR	-	-	-	-	-	-	-	-	-	-	-	-	-	-	-	-			
900 - u. 1.000 EUR	-	-	-	-	-	-	-	-	-	-	-	-	-	-	-	-			
1.000 - u. 1.100 EUR	2	3	(11)	-	-	-	-	-	-	-	-	-	-	-	-	-			
1.100 - u. 1.200 EUR	1	2	-	3	-	-	-	-	-	-	-	-	-	-	-	-			
1.200 - u. 1.300 EUR	-	-	-	-	-	-	-	-	-	-	-	-	-	-	-	-			
1.300 - u. 1.400 EUR	-	-	-	-	-	-	-	-	-	-	-	-	-	-	-	-			
1.400 - u. 1.500 EUR	-	-	-	-	-	-	-	-	-	-	-	-	-	-	-	-			
1.500 - u. 1.750 EUR	-	-	-	-	-	-	-	-	-	-	-	-	-	-	-	-			
1.750 - u. 2.000 EUR	-	-	-	-	-	-	-	-	-	-	-	-	-	-	-	-			
2.000 - u. 2.500 EUR	-	-	-	-	-	-	-	-	-	-	-	-	-	-	-	-			
2.500 - u. 5.000 EUR	-	-	-	-	-	-	-	-	-	-	-	-	-	-	-	-			
5.000 EUR und mehr	-	-	-	-	-	-	-	-	-	-	-	-	-	-	-	-			
S U M M E	100	100	100	100	100	100	100	100	100	100	100	100	100	100	100	100			
1 - u. 250 EUR	84	81	(64)	87	(90)	[81]	(92)	(93)	[100]	(93)	[100]	[100]	[100]	[71]	[51]	[85]			
250 - u. 500 EUR	11	14	(26)	11	(6)	-	(8)	(7)	-	(7)	-	-	-	[8]	-	[15]			
500 - u. 750 EUR	1	-	-	-	(4)	[19]	-	-	-	-	-	-	-	[21]	[49]	-			
750 - u. 1.000 EUR	-	-	-	-	-	-	-	-	-	-	-	-	-	-	-	-			
1.000 - u. 1.500 EUR	3	5	(11)	3	-	-	-	-	-	-	-	-	-	-	-	-			
1.500 EUR und mehr	-	-	-	-	-	-	-	-	-	-	-	-	-	-	-	-			
Betrag je Bezieher/in (EUR/M)	141	159	(256)	127	(111)	[172]	(94)	(92)	[44]	(96)	[76]	[86]	[63]	[198]	[322]	[104]			

* TNS INFRATEST SOZIALFORSCHUNG *

Schichtung der eigenen betrieblichen Altersversorgung

PROZENT SENKRECHT

Teilgesamtheit: Männer und Frauen ab 55 Jahren (ohne Heimbewohner) - neue Länder (mit Ost-Berlin)

	+-- alle +--+	+- LETZTE / HEUTIGE BERUFLICHE STELLUNG ("Alle" einschl. nie erwerbstätig und K.A. zur beruflichen Stellung) -----+											
		+-----+ M ä n n e r +-----+						+-----+ F r a u e n +-----+					
		Alle	Arbeiter	An- gestellte	Beamte/ Ber.-Sold	Selbst- ständige	Mit- helfende	Alle	Arbeiter	An- gestellte	Beamte/ Ber.-Sold	Selbst- ständige	Mit- helfende
Basis hochger. (in Tsd.)	5390	2462	1192	967	68	213	2	2927	962	1762	42	105	23
Basis ungewichtet	10207	4619	2207	1820	140	406	4	5588	1845	3364	69	199	45
Eigene BAV (netto)													
Bezieher: hochger. (in Tsd.)	118	81	35	43	-	2	-	37	9	28	-	-	-
(in %)	2	3	3	4	-	1	-	1	1	2	-	-	-
ungewichtet	235	164	73	85	-	4	-	71	18	53	-	-	-
1 - u. 25 EUR	8	8	6	11	-	-	-	7	(16)	5	-	-	-
25 - u. 50 EUR	13	9	13	6	-	-	-	24	(53)	15	-	-	-
50 - u. 100 EUR	29	29	48	15	-	-	-	29	(25)	30	-	-	-
100 - u. 200 EUR	19	21	18	24	-	[24]	-	15	-	20	-	-	-
200 - u. 300 EUR	11	9	6	11	-	[24]	-	14	(6)	17	-	-	-
300 - u. 400 EUR	8	9	7	9	-	-	-	6	-	8	-	-	-
400 - u. 500 EUR	4	5	1	8	-	-	-	-	-	-	-	-	-
500 - u. 600 EUR	2	2	1	3	-	-	-	1	-	2	-	-	-
600 - u. 700 EUR	2	3	-	6	-	-	-	-	-	-	-	-	-
700 - u. 800 EUR	1	1	-	2	-	-	-	-	-	-	-	-	-
800 - u. 900 EUR	1	1	-	2	-	-	-	-	-	-	-	-	-
900 - u. 1.000 EUR	0	1	-	-	-	[23]	-	-	-	-	-	-	-
1.000 - u. 1.100 EUR	1	-	-	-	-	-	-	2	-	2	-	-	-
1.100 - u. 1.200 EUR	1	1	-	1	-	-	-	1	-	2	-	-	-
1.200 - u. 1.300 EUR	0	1	-	1	-	-	-	-	-	-	-	-	-
1.300 - u. 1.400 EUR	-	-	-	-	-	-	-	-	-	-	-	-	-
1.400 - u. 1.500 EUR	-	-	-	-	-	-	-	-	-	-	-	-	-
1.500 - u. 1.750 EUR	0	1	-	1	-	-	-	-	-	-	-	-	-
1.750 - u. 2.000 EUR	-	-	-	-	-	-	-	-	-	-	-	-	-
2.000 - u. 2.500 EUR	-	-	-	-	-	-	-	-	-	-	-	-	-
2.500 - u. 5.000 EUR	0	1	-	-	-	[29]	-	-	-	-	-	-	-
5.000 EUR und mehr	-	-	-	-	-	-	-	-	-	-	-	-	-
S U M M E	100	100	100	100	-	100	-	100	100	100	-	-	-
1 - u. 250 EUR	76	72	87	62	-	[48]	-	84	(94)	81	-	-	-
250 - u. 500 EUR	15	17	12	21	-	-	-	11	(6)	13	-	-	-
500 - u. 750 EUR	5	7	1	11	-	-	-	1	-	2	-	-	-
750 - u. 1.000 EUR	1	2	-	2	-	[23]	-	-	-	-	-	-	-
1.000 - u. 1.500 EUR	2	1	-	2	-	-	-	3	-	4	-	-	-
1.500 EUR und mehr	1	1	-	1	-	[29]	-	-	-	-	-	-	-
Betrag je Bezieher/in (EUR/M)	200	226	116	271	-	[1172]	-	141	(54)	168	-	-	-

* TNS INFRATEST SOZIALFORSCHUNG *

Schichtung der eigenen betrieblichen Altersversorgung

PROZENT SENKRECHT

Teilgesamtheit: Männer ab 55 Jahren (ohne Heimbewohner) - n e u e L ä n d e r (mit Ost-Berlin)

	Männer - Tätigkeitsniveau																Mit- hel- fende
	Alle Arbeiter				Angestellte					Beamte, Berufssol.		Selbstständige					
	Ange- lernt	Fach- arbeiter	Meister Polier	Ange- lernt	Einf. Fachkr.	Mittl. Fachkr.	Gehob. Fachkr.	Hochq./ leit.	Einf./ Mittl.D.	Gehob./ Höher.D.	Land- wirte	Hand- werker	Verkam. Freib.	Sonst. Freib.	Gewerbe treib.		
Basis hochger. (in Tsd.)	2462	144	895	153	16	117	345	180	309	20	48	9	67	30	17	89	2
Basis ungewichtet	4619	264	1659	284	27	222	646	349	576	36	104	17	127	57	35	170	4
Eigene BAV (netto)																	
Bezieher: hochger. (in Tsd.)	81	3	26	7	-	4	15	6	19	-	-	-	-	-	1	1	-
(in %)	3	2	3	4	-	3	4	4	6	-	-	-	-	-	5	1	-
ungewichtet	164	7	53	13	-	7	27	13	38	-	-	-	-	-	2	2	-
1 - u. 25 EUR	8	[18]	6	-	-	-	(13)	(8)	13	-	-	-	-	-	-	-	-
25 - u. 50 EUR	9	[8]	17	-	-	-	(7)	(16)	2	-	-	-	-	-	-	-	-
50 - u. 100 EUR	29	[45]	44	(62)	-	[59]	(10)	(15)	11	-	-	-	-	-	-	-	-
100 - u. 200 EUR	21	[17]	19	(13)	-	[28]	(23)	(7)	29	-	-	-	-	-	-	[45]	-
200 - u. 300 EUR	9	-	7	(7)	-	-	(9)	(8)	16	-	-	-	-	-	[51]	-	-
300 - u. 400 EUR	9	-	5	(18)	-	-	(24)	-	3	-	-	-	-	-	-	-	-
400 - u. 500 EUR	5	[12]	-	-	-	-	(11)	(17)	3	-	-	-	-	-	-	-	-
500 - u. 600 EUR	2	-	2	-	-	[13]	-	(14)	-	-	-	-	-	-	-	-	-
600 - u. 700 EUR	3	-	-	-	-	-	-	(17)	8	-	-	-	-	-	-	-	-
700 - u. 800 EUR	1	-	-	-	-	-	-	-	6	-	-	-	-	-	-	-	-
800 - u. 900 EUR	1	-	-	-	-	-	-	-	5	-	-	-	-	-	-	-	-
900 - u. 1.000 EUR	1	-	-	-	-	-	-	-	-	-	-	-	-	-	[49]	-	-
1.000 - u. 1.100 EUR	-	-	-	-	-	-	-	-	-	-	-	-	-	-	-	-	-
1.100 - u. 1.200 EUR	1	-	-	-	-	-	(3)	-	-	-	-	-	-	-	-	-	-
1.200 - u. 1.300 EUR	1	-	-	-	-	-	-	-	2	-	-	-	-	-	-	-	-
1.300 - u. 1.400 EUR	-	-	-	-	-	-	-	-	-	-	-	-	-	-	-	-	-
1.400 - u. 1.500 EUR	-	-	-	-	-	-	-	-	-	-	-	-	-	-	-	-	-
1.500 - u. 1.750 EUR	1	-	-	-	-	-	-	-	3	-	-	-	-	-	-	-	-
1.750 - u. 2.000 EUR	-	-	-	-	-	-	-	-	-	-	-	-	-	-	-	-	-
2.000 - u. 2.500 EUR	-	-	-	-	-	-	-	-	-	-	-	-	-	-	-	-	-
2.500 - u. 5.000 EUR	1	-	-	-	-	-	-	-	-	-	-	-	-	-	-	[55]	-
5.000 EUR und mehr	-	-	-	-	-	-	-	-	-	-	-	-	-	-	-	-	-
S U M M E	100	100	100	100	-	100	100	100	100	-	-	-	-	-	100	100	-
1 - u. 250 EUR	72	[88]	88	(82)	-	[87]	(59)	(52)	64	-	-	-	-	-	[51]	[45]	-
250 - u. 500 EUR	17	[12]	10	(18)	-	-	(38)	(17)	13	-	-	-	-	-	-	-	-
500 - u. 750 EUR	7	-	2	-	-	[13]	-	(31)	13	-	-	-	-	-	-	-	-
750 - u. 1.000 EUR	2	-	-	-	-	-	-	-	5	-	-	-	-	-	[49]	-	-
1.000 - u. 1.500 EUR	1	-	-	-	-	-	(3)	-	2	-	-	-	-	-	-	-	-
1.500 EUR und mehr	1	-	-	-	-	-	-	-	3	-	-	-	-	-	-	[55]	-
Betrag je Bezieher/in (EUR/M)	226	[112]	110	(142)	-	[149]	(227)	(307)	316	-	-	-	-	-	[578]	[1703]	-

Schichtung der eigenen betrieblichen Altersversorgung

Teilgesamtheit: Frauen ab 55 Jahren (ohne Heimbewohner) - neue Länder (mit Ost-Berlin)

	Frauen - Tätigkeitsniveau																
	Alle Arbeiter				Angestellte					Beamte, Berufssol.		Selbstständige				Mit-	
	Frauen	Ange-lernt	Fach-arbeiter	Meister/Polier	Ange-lernt	Einf./Fachkr.	Mittl./Fachkr.	Gehob./Fachkr.	Hochq./leit.	Einf./Mittl.D.	Gehob./Höher.D.	Land-wirte	Hand-werker	Verkam./Freib.	Sonst./Freib.	Gewerbe-treib.	hel-fende
Basis hochger. (in Tsd.)	2927	331	609	21	92	527	792	215	136	11	32	2	12	24	20	46	23
Basis ungewichtet	5588	648	1156	41	177	1007	1507	404	269	14	55	4	23	47	36	89	45
Eigene BAV (netto)																	
Bezieher: hochger. (in Tsd.)	37	3	6	-	1	6	13	6	2	-	-	-	-	-	-	-	-
(in %)	1	1	1	-	1	1	2	3	1	-	-	-	-	-	-	-	-
ungewichtet	71	5	13	-	2	12	24	11	4	-	-	-	-	-	-	-	-
1 - u. 25 EUR	7	[17]	(16)	-	-	-	(7)	-	[25]	-	-	-	-	-	-	-	-
25 - u. 50 EUR	24	[83]	(40)	-	-	(17)	(16)	(18)	-	-	-	-	-	-	-	-	-
50 - u. 100 EUR	29	-	(37)	-	-	(24)	(33)	(36)	[28]	-	-	-	-	-	-	-	-
100 - u. 200 EUR	15	-	-	-	[50]	(25)	(19)	(10)	[17]	-	-	-	-	-	-	-	-
200 - u. 300 EUR	14	-	(8)	-	-	(26)	(15)	(17)	-	-	-	-	-	-	-	-	-
300 - u. 400 EUR	6	-	-	-	[50]	(8)	(5)	(9)	-	-	-	-	-	-	-	-	-
400 - u. 500 EUR	-	-	-	-	-	-	-	-	-	-	-	-	-	-	-	-	-
500 - u. 600 EUR	1	-	-	-	-	-	-	-	[31]	-	-	-	-	-	-	-	-
600 - u. 700 EUR	-	-	-	-	-	-	-	-	-	-	-	-	-	-	-	-	-
700 - u. 800 EUR	-	-	-	-	-	-	-	-	-	-	-	-	-	-	-	-	-
800 - u. 900 EUR	-	-	-	-	-	-	-	-	-	-	-	-	-	-	-	-	-
900 - u. 1.000 EUR	-	-	-	-	-	-	-	-	-	-	-	-	-	-	-	-	-
1.000 - u. 1.100 EUR	2	-	-	-	-	-	-	(10)	-	-	-	-	-	-	-	-	-
1.100 - u. 1.200 EUR	1	-	-	-	-	-	(4)	-	-	-	-	-	-	-	-	-	-
1.200 - u. 1.300 EUR	-	-	-	-	-	-	-	-	-	-	-	-	-	-	-	-	-
1.300 - u. 1.400 EUR	-	-	-	-	-	-	-	-	-	-	-	-	-	-	-	-	-
1.400 - u. 1.500 EUR	-	-	-	-	-	-	-	-	-	-	-	-	-	-	-	-	-
1.500 - u. 1.750 EUR	-	-	-	-	-	-	-	-	-	-	-	-	-	-	-	-	-
1.750 - u. 2.000 EUR	-	-	-	-	-	-	-	-	-	-	-	-	-	-	-	-	-
2.000 - u. 2.500 EUR	-	-	-	-	-	-	-	-	-	-	-	-	-	-	-	-	-
2.500 - u. 5.000 EUR	-	-	-	-	-	-	-	-	-	-	-	-	-	-	-	-	-
5.000 EUR und mehr	-	-	-	-	-	-	-	-	-	-	-	-	-	-	-	-	-
S U M M E	100	100	100	-	100	100	100	100	100	-	-	-	-	-	-	-	-
1 - u. 250 EUR	84	[100]	(92)	-	[50]	(92)	(81)	(81)	[69]	-	-	-	-	-	-	-	-
250 - u. 500 EUR	11	-	(8)	-	[50]	(8)	(16)	(9)	-	-	-	-	-	-	-	-	-
500 - u. 750 EUR	1	-	-	-	-	-	-	-	[31]	-	-	-	-	-	-	-	-
750 - u. 1.000 EUR	-	-	-	-	-	-	-	-	-	-	-	-	-	-	-	-	-
1.000 - u. 1.500 EUR	3	-	-	-	-	-	(4)	(10)	-	-	-	-	-	-	-	-	-
1.500 EUR und mehr	-	-	-	-	-	-	-	-	-	-	-	-	-	-	-	-	-
Betrag je Bezieher/in (EUR/M)	141	[35]	(62)	-	[229]	(135)	(149)	(215)	[221]	-	-	-	-	-	-	-	-

Schichtung der eigenen Zusatzversorgung im öffentlichen Dienst

PROZENT SENKRECHT

Teilgesamtheit: Männer und Frauen ab 55 Jahren (ohne Heimbewohner) - neue Länder (mit Ost-Berlin)

	ALLE		M ä n n e r						F r a u e n					
			Alle	55-u.	65-u.	75-u.	85 u.	65 u.	Alle	55-u.	65-u.	75-u.	85 u.	65 u.
				65 J.	75 J.	85 J.	älter	älter		65 J.	75 J.	85 J.	älter	älter
Basis hochger. (in Tsd.)	5390	2462	1059	753	545	106	1403	2927	1033	863	755	275	1894	
Basis ungewichtet	10207	4619	1833	1629	894	263	2786	5588	1875	1755	1238	720	3713	
Eigene ZOED (netto)														
Bezieher: hochger. (in Tsd.)	376	141	19	98	23	1	122	235	38	175	20	2	197	
(in %)	7	6	2	13	4	0	9	8	4	20	3	1	10	
ungewichtet	763	289	34	211	42	2	255	474	73	364	32	5	401	
1 - u. 25 EUR	0	1	4	-	-	-	-	0	-	-	4	-	0	
25 - u. 50 EUR	9	4	3	4	6	-	4	12	5	10	43	[56]	14	
50 - u. 100 EUR	34	33	21	30	53	-	34	36	22	39	33	-	38	
100 - u. 200 EUR	45	46	60	49	19	[48]	44	44	61	45	7	[18]	41	
200 - u. 300 EUR	8	11	3	12	11	-	12	6	9	4	12	[11]	5	
300 - u. 400 EUR	2	2	3	2	2	-	2	1	1	1	-	-	1	
400 - u. 500 EUR	1	2	3	2	2	-	2	1	1	1	-	-	1	
500 - u. 600 EUR	0	1	-	0	3	[52]	1	0	-	-	-	[15]	0	
600 - u. 700 EUR	-	-	-	-	-	-	-	-	-	-	-	-	-	
700 - u. 800 EUR	-	-	-	-	-	-	-	-	-	-	-	-	-	
800 - u. 900 EUR	0	1	3	1	-	-	0	-	-	-	-	-	-	
900 - u. 1.000 EUR	0	0	-	-	2	-	0	-	-	-	-	-	-	
1.000 - u. 1.100 EUR	-	-	-	-	-	-	-	-	-	-	-	-	-	
1.100 - u. 1.200 EUR	-	-	-	-	-	-	-	-	-	-	-	-	-	
1.200 - u. 1.300 EUR	-	-	-	-	-	-	-	-	-	-	-	-	-	
1.300 - u. 1.400 EUR	0	0	-	-	2	-	0	-	-	-	-	-	-	
1.400 - u. 1.500 EUR	-	-	-	-	-	-	-	-	-	-	-	-	-	
1.500 - u. 1.750 EUR	-	-	-	-	-	-	-	-	-	-	-	-	-	
1.750 - u. 2.000 EUR	-	-	-	-	-	-	-	-	-	-	-	-	-	
2.000 - u. 2.500 EUR	-	-	-	-	-	-	-	-	-	-	-	-	-	
2.500 - u. 5.000 EUR	-	-	-	-	-	-	-	-	-	-	-	-	-	
5.000 EUR und mehr	-	-	-	-	-	-	-	-	-	-	-	-	-	
S U M M E	100	100	100	100	100	100	100	100	100	100	100	100	100	
1 - u. 250 EUR	94	91	88	93	89	[48]	92	96	95	97	92	[74]	96	
250 - u. 500 EUR	5	6	9	6	4	-	6	4	5	3	8	[11]	4	
500 - u. 750 EUR	0	1	-	0	3	[52]	1	0	-	-	-	[15]	0	
750 - u. 1.000 EUR	0	1	3	1	2	-	1	-	-	-	-	-	-	
1.000 - u. 1.500 EUR	0	0	-	-	2	-	0	-	-	-	-	-	-	
1.500 EUR und mehr	-	-	-	-	-	-	-	-	-	-	-	-	-	
Betrag je Bezieher/in (EUR/M)	125	149	158	141	172	[365]	148	110	127	108	83	[158]	106	

* TNS INFRATEST SOZIALFORSCHUNG *

Schichtung der eigenen Zusatzversorgung im öffentlichen Dienst

PROZENT SENKRECHT

Teilgesamtheit: Männer ab 55 Jahren (ohne Heimbewohner) - n e u e L ä n d e r (mit Ost-Berlin)

	+-- ALLE +--				+ V E R H E I R A T E T E +				+----- A L L E I N S T E H E N D E N A C H F A M I L I E N S T A N D -----+											
		Alle	+-----+ 55-u. 65 u. 65 J. älter		Alle	+-----+ 55-u. 65 u. 65 J. älter		+-----+ Gesamt Alle 55-u. 65 u. 65 J. älter			+-----+ Verwitwet Alle 55-u. 65 u. 65 J. älter			+-----+ Geschieden/Getr.lebend Alle 55-u. 65 u. 65 J. älter			+-----+ Ledig Alle 55-u. 65 u. 65 J. älter			
			Alle	55-u. 65 J.		65 u. älter	Alle	55-u. 65 J.	65 u. älter	Alle	55-u. 65 J.	65 u. älter	Alle	55-u. 65 J.	65 u. älter	Alle	55-u. 65 J.	65 u. älter		
Basis hochger. (in Tsd.)	2462	1812	745	1067	650	314	336	209	27	182	291	182	109	150	105	45				
Basis ungewichtet	4619	3358	1264	2094	1261	569	692	426	43	383	521	304	217	314	222	92				
Eigene ZOED (netto)																				
Bezieher: hochger. (in Tsd.)	141	114	13	101	27	6	21	8	1	8	15	5	11	4	1	3				
(in %)	6	6	2	9	4	2	6	4	3	4	5	3	10	2	1	6				
ungewichtet	289	233	23	210	56	11	45	17	1	16	28	7	21	11	3	8				
1 - u. 25 EUR	1	1	(5)	-	1	(4)	-	-	-	-	-	-	-	(7)	[25]	-				
25 - u. 50 EUR	4	4	-	4	4	(9)	3	-	-	-	(3)	-	(4)	(22)	[54]	[8]				
50 - u. 100 EUR	33	33	(22)	34	31	(18)	35	(53)	[100]	(49)	(18)	[11]	(21)	(37)	-	[52]				
100 - u. 200 EUR	46	45	(56)	43	50	(69)	44	(27)	-	(30)	(68)	[89]	(58)	(26)	[21]	[28]				
200 - u. 300 EUR	11	12	(5)	13	6	-	7	-	-	-	(8)	-	(12)	(8)	-	[11]				
300 - u. 400 EUR	2	1	(5)	1	5	-	7	(12)	-	(13)	(3)	-	(4)	-	-	-				
400 - u. 500 EUR	2	3	(4)	3	-	-	-	-	-	-	-	-	-	-	-	-				
500 - u. 600 EUR	1	1	-	1	2	-	3	(8)	-	(8)	-	-	-	-	-	-				
600 - u. 700 EUR	-	-	-	-	-	-	-	-	-	-	-	-	-	-	-	-				
700 - u. 800 EUR	-	-	-	-	-	-	-	-	-	-	-	-	-	-	-	-				
800 - u. 900 EUR	1	1	(4)	0	-	-	-	-	-	-	-	-	-	-	-	-				
900 - u. 1.000 EUR	0	0	-	1	-	-	-	-	-	-	-	-	-	-	-	-				
1.000 - u. 1.100 EUR	-	-	-	-	-	-	-	-	-	-	-	-	-	-	-	-				
1.100 - u. 1.200 EUR	-	-	-	-	-	-	-	-	-	-	-	-	-	-	-	-				
1.200 - u. 1.300 EUR	-	-	-	-	-	-	-	-	-	-	-	-	-	-	-	-				
1.300 - u. 1.400 EUR	0	0	-	0	-	-	-	-	-	-	-	-	-	-	-	-				
1.400 - u. 1.500 EUR	-	-	-	-	-	-	-	-	-	-	-	-	-	-	-	-				
1.500 - u. 1.750 EUR	-	-	-	-	-	-	-	-	-	-	-	-	-	-	-	-				
1.750 - u. 2.000 EUR	-	-	-	-	-	-	-	-	-	-	-	-	-	-	-	-				
2.000 - u. 2.500 EUR	-	-	-	-	-	-	-	-	-	-	-	-	-	-	-	-				
2.500 - u. 5.000 EUR	-	-	-	-	-	-	-	-	-	-	-	-	-	-	-	-				
5.000 EUR und mehr	-	-	-	-	-	-	-	-	-	-	-	-	-	-	-	-				
S U M M E	100	100	100	100	100	100	100	100	100	100	100	100	100	100	100	100				
1 - u. 250 EUR	91	91	(82)	92	92	(100)	90	(80)	[100]	(79)	(97)	[100]	(96)	(100)	[100]	[100]				
250 - u. 500 EUR	6	6	(13)	6	5	-	7	(12)	-	(13)	(3)	-	(4)	-	-	-				
500 - u. 750 EUR	1	1	-	1	2	-	3	(8)	-	(8)	-	-	-	-	-	-				
750 - u. 1.000 EUR	1	1	(4)	1	-	-	-	-	-	-	-	-	-	-	-	-				
1.000 - u. 1.500 EUR	0	0	-	0	-	-	-	-	-	-	-	-	-	-	-	-				
1.500 EUR und mehr	-	-	-	-	-	-	-	-	-	-	-	-	-	-	-	-				
Betrag je Bezieher/in (EUR/M)	149	151	(177)	148	141	(121)	148	(163)	[77]	(171)	(139)	[142]	(137)	(99)	[51]	[119]				

* TNS INFRATEST SOZIALFORSCHUNG *

Schichtung der eigenen Zusatzversorgung im öffentlichen Dienst

Teilgesamtheit: Frauen ab 55 Jahren (ohne Heimbewohner) - n e u e L ä n d e r (mit Ost-Berlin)

	+-- ALLE +--				+ V E R H E I R A T E T E +			+----- A L L E I N S T E H E N D E N A C H F A M I L I E N S T A N D -----+									
		Alle	+-----+ 55-u. 65 u. 65 J. älter		+-----+ Alle 55-u. 65 u. 65 J. älter			+-----+ Alle 55-u. 65 u. 65 J. älter			+-----+ Alle 55-u. 65 u. 65 J. älter			+-----+ Alle 55-u. 65 u. 65 J. älter			
			Gesamt	Verwitwet	Geschieden/Getr.lebend			Ledig									
Basis hochger. (in Tsd.)	2927	1601	706	896	1326	328	998	860	108	752	322	157	165	144	62	82	
Basis ungewichtet	5588	3008	1289	1719	2580	586	1994	1573	162	1411	674	306	368	333	118	215	
Eigene ZOED (netto)																	
Bezieher: hochger. (in Tsd.)	235	151	27	124	84	11	73	47	4	43	26	5	20	11	2	9	
(in %)	8	9	4	14	6	3	7	5	4	6	8	3	12	8	3	11	
ungewichtet	474	311	54	257	163	19	144	79	6	73	54	10	44	30	3	27	
1 - u. 25 EUR	0	-	-	-	1	-	1	2	-	2	-	-	-	-	-	-	
25 - u. 50 EUR	12	10	4	11	16	(8)	17	22	-	24	5	-	6	15	[45]	(9)	
50 - u. 100 EUR	36	38	21	41	32	(25)	33	35	[48]	33	33	(18)	37	20	-	(24)	
100 - u. 200 EUR	44	45	61	42	42	(62)	39	37	[52]	36	49	(71)	43	44	[55]	(42)	
200 - u. 300 EUR	6	5	11	4	7	(5)	7	4	-	5	7	(11)	6	18	-	(22)	
300 - u. 400 EUR	1	1	2	1	1	-	1	-	-	-	3	-	4	3	-	(3)	
400 - u. 500 EUR	1	1	2	1	1	-	1	-	-	-	2	-	3	-	-	-	
500 - u. 600 EUR	0	-	-	-	0	-	0	-	-	-	1	-	1	-	-	-	
600 - u. 700 EUR	-	-	-	-	-	-	-	-	-	-	-	-	-	-	-	-	
700 - u. 800 EUR	-	-	-	-	-	-	-	-	-	-	-	-	-	-	-	-	
800 - u. 900 EUR	-	-	-	-	-	-	-	-	-	-	-	-	-	-	-	-	
900 - u. 1.000 EUR	-	-	-	-	-	-	-	-	-	-	-	-	-	-	-	-	
1.000 - u. 1.100 EUR	-	-	-	-	-	-	-	-	-	-	-	-	-	-	-	-	
1.100 - u. 1.200 EUR	-	-	-	-	-	-	-	-	-	-	-	-	-	-	-	-	
1.200 - u. 1.300 EUR	-	-	-	-	-	-	-	-	-	-	-	-	-	-	-	-	
1.300 - u. 1.400 EUR	-	-	-	-	-	-	-	-	-	-	-	-	-	-	-	-	
1.400 - u. 1.500 EUR	-	-	-	-	-	-	-	-	-	-	-	-	-	-	-	-	
1.500 - u. 1.750 EUR	-	-	-	-	-	-	-	-	-	-	-	-	-	-	-	-	
1.750 - u. 2.000 EUR	-	-	-	-	-	-	-	-	-	-	-	-	-	-	-	-	
2.000 - u. 2.500 EUR	-	-	-	-	-	-	-	-	-	-	-	-	-	-	-	-	
2.500 - u. 5.000 EUR	-	-	-	-	-	-	-	-	-	-	-	-	-	-	-	-	
5.000 EUR und mehr	-	-	-	-	-	-	-	-	-	-	-	-	-	-	-	-	
S U M M E	100	100	100	100	100	100	100	100	100	100	100	100	100	100	100	100	
1 - u. 250 EUR	96	97	95	97	94	(95)	94	98	[100]	98	91	(89)	91	86	[100]	(83)	
250 - u. 500 EUR	4	3	5	3	5	(5)	5	2	-	2	8	(11)	7	14	-	(17)	
500 - u. 750 EUR	0	-	-	-	0	-	0	-	-	-	1	-	1	-	-	-	
750 - u. 1.000 EUR	-	-	-	-	-	-	-	-	-	-	-	-	-	-	-	-	
1.000 - u. 1.500 EUR	-	-	-	-	-	-	-	-	-	-	-	-	-	-	-	-	
1.500 EUR und mehr	-	-	-	-	-	-	-	-	-	-	-	-	-	-	-	-	
Betrag je Bezieher/in (EUR/M)	110	109	129	104	111	(121)	110	94	[106]	92	134	(143)	131	136	[88]	(146)	

Schichtung der eigenen Zusatzversorgung im öffentlichen Dienst

Teilgesamtheit: Männer und Frauen ab 55 Jahren (ohne Heimbewohner) - neue Länder (mit Ost-Berlin)

	+-- alle +--	+- LETZTE / HEUTIGE BERUFLICHE STELLUNG ("Alle" einschl. nie erwerbstätig und K.A. zur beruflichen Stellung) -----+						-----+					
		+-----+ M ä n n e r +-----+						+-----+ F r a u e n +-----+					
		Alle	Arbeiter	An-gestellte	Beamte/ Ber.-Sold	Selbst-ständige	Mit-helfende	Alle	Arbeiter	An-gestellte	Beamte/ Ber.-Sold	Selbst-ständige	Mit-helfende
Basis hochger. (in Tsd.)	5390	2462	1192	967	68	213	2	2927	962	1762	42	105	23
Basis ungewichtet	10207	4619	2207	1820	140	406	4	5588	1845	3364	69	199	45
Eigene ZOED (netto)													

Bezieher: hochger. (in Tsd.)	376	141	20	119	0	1	-	235	11	223	-	0	-
(in %)	7	6	2	12	1	0	-	8	1	13	-	0	-
ungewichtet	763	289	41	245	1	2	-	474	21	452	-	1	-
1 - u. 25 EUR	0	1	4	-	-	-	-	0	-	0	-	-	-
25 - u. 50 EUR	9	4	11	3	-	-	-	12	(8)	12	-	[100]	-
50 - u. 100 EUR	34	33	51	30	-	-	-	36	(43)	35	-	-	-
100 - u. 200 EUR	45	46	30	49	-	[50]	-	44	(49)	44	-	-	-
200 - u. 300 EUR	8	11	-	12	-	-	-	6	-	6	-	-	-
300 - u. 400 EUR	2	2	3	2	-	-	-	1	-	1	-	-	-
400 - u. 500 EUR	1	2	-	2	-	[50]	-	1	-	1	-	-	-
500 - u. 600 EUR	0	1	-	1	[100]	-	-	0	-	0	-	-	-
600 - u. 700 EUR	-	-	-	-	-	-	-	-	-	-	-	-	-
700 - u. 800 EUR	-	-	-	-	-	-	-	-	-	-	-	-	-
800 - u. 900 EUR	0	1	-	1	-	-	-	-	-	-	-	-	-
900 - u. 1.000 EUR	0	0	-	0	-	-	-	-	-	-	-	-	-
1.000 - u. 1.100 EUR	-	-	-	-	-	-	-	-	-	-	-	-	-
1.100 - u. 1.200 EUR	-	-	-	-	-	-	-	-	-	-	-	-	-
1.200 - u. 1.300 EUR	-	-	-	-	-	-	-	-	-	-	-	-	-
1.300 - u. 1.400 EUR	0	0	-	0	-	-	-	-	-	-	-	-	-
1.400 - u. 1.500 EUR	-	-	-	-	-	-	-	-	-	-	-	-	-
1.500 - u. 1.750 EUR	-	-	-	-	-	-	-	-	-	-	-	-	-
1.750 - u. 2.000 EUR	-	-	-	-	-	-	-	-	-	-	-	-	-
2.000 - u. 2.500 EUR	-	-	-	-	-	-	-	-	-	-	-	-	-
2.500 - u. 5.000 EUR	-	-	-	-	-	-	-	-	-	-	-	-	-
5.000 EUR und mehr	-	-	-	-	-	-	-	-	-	-	-	-	-
S U M M E	100	100	100	100	100	100	-	100	100	100	-	100	-

1 - u. 250 EUR	94	91	97	91	-	[50]	-	96	(100)	96	-	[100]	-
250 - u. 500 EUR	5	6	3	6	-	[50]	-	4	-	4	-	-	-
500 - u. 750 EUR	0	1	-	1	[100]	-	-	0	-	0	-	-	-
750 - u. 1.000 EUR	0	1	-	1	-	-	-	-	-	-	-	-	-
1.000 - u. 1.500 EUR	0	0	-	0	-	-	-	-	-	-	-	-	-
1.500 EUR und mehr	-	-	-	-	-	-	-	-	-	-	-	-	-
Betrag je Bezieher/in (EUR/M)	125	149	89	157	[530]	[283]	-	110	(90)	111	-	[47]	-

Schichtung der eigenen Zusatzversorgung im öffentlichen Dienst

Teilgesamtheit: Männer ab 55 Jahren (ohne Heimbewohner) - n e u e L ä n d e r (mit Ost-Berlin)

	M ä n n e r - T ä t i g k e i t s n i v e a u																
	Alle Arbeiter				Angestellte					Beamte, Berufssol.		Selbstständige				Mit-	
	Männer	Ange- lernt	Fach- arbeiter	Meister Polier	Ange- lernt	Einf. Fachkr.	Mittl. Fachkr.	Gehob. Fachkr.	Hochq./ leit.	Einf./ Mittl.D.	Gehob./ Höher.D.	Land- wirte	Hand- werker	Verkam. Freib.	Sonst. Freib.	Gewerbe treib.	hel- fende
Basis hochger. (in Tsd.)	2462	144	895	153	16	117	345	180	309	20	48	9	67	30	17	89	2
Basis ungewichtet	4619	264	1659	284	27	222	646	349	576	36	104	17	127	57	35	170	4
Eigene ZOED (netto)																	
Bezieher: hochger. (in Tsd.)	141	2	16	3	1	18	35	29	37	-	0	-	-	0	-	0	-
(in %)	6	1	2	2	4	15	10	16	12	-	1	-	-	2	-	1	-
ungewichtet	289	3	32	6	1	36	70	63	75	-	1	-	-	1	-	1	-
1 - u. 25 EUR	1	-	5	-	-	-	-	-	-	-	-	-	-	-	-	-	-
25 - u. 50 EUR	4	-	7	[40]	-	5	4	2	1	-	-	-	-	-	-	-	-
50 - u. 100 EUR	33	[65]	51	[45]	-	47	39	20	20	-	-	-	-	-	-	-	-
100 - u. 200 EUR	46	[35]	33	[15]	[100]	41	51	51	48	-	-	-	-	-	-	[100]	-
200 - u. 300 EUR	11	-	-	-	-	3	6	13	22	-	-	-	-	-	-	-	-
300 - u. 400 EUR	2	-	4	-	-	5	-	2	3	-	-	-	-	-	-	-	-
400 - u. 500 EUR	2	-	-	-	-	-	-	10	-	-	-	-	-	[100]	-	-	-
500 - u. 600 EUR	1	-	-	-	-	-	-	1	2	-	[100]	-	-	-	-	-	-
600 - u. 700 EUR	-	-	-	-	-	-	-	-	-	-	-	-	-	-	-	-	-
700 - u. 800 EUR	-	-	-	-	-	-	-	-	-	-	-	-	-	-	-	-	-
800 - u. 900 EUR	1	-	-	-	-	-	-	-	3	-	-	-	-	-	-	-	-
900 - u. 1.000 EUR	0	-	-	-	-	-	-	2	-	-	-	-	-	-	-	-	-
1.000 - u. 1.100 EUR	-	-	-	-	-	-	-	-	-	-	-	-	-	-	-	-	-
1.100 - u. 1.200 EUR	-	-	-	-	-	-	-	-	-	-	-	-	-	-	-	-	-
1.200 - u. 1.300 EUR	-	-	-	-	-	-	-	-	-	-	-	-	-	-	-	-	-
1.300 - u. 1.400 EUR	0	-	-	-	-	-	-	-	1	-	-	-	-	-	-	-	-
1.400 - u. 1.500 EUR	-	-	-	-	-	-	-	-	-	-	-	-	-	-	-	-	-
1.500 - u. 1.750 EUR	-	-	-	-	-	-	-	-	-	-	-	-	-	-	-	-	-
1.750 - u. 2.000 EUR	-	-	-	-	-	-	-	-	-	-	-	-	-	-	-	-	-
2.000 - u. 2.500 EUR	-	-	-	-	-	-	-	-	-	-	-	-	-	-	-	-	-
2.500 - u. 5.000 EUR	-	-	-	-	-	-	-	-	-	-	-	-	-	-	-	-	-
5.000 EUR und mehr	-	-	-	-	-	-	-	-	-	-	-	-	-	-	-	-	-
S U M M E	100	100	100	100	100	100	100	100	100	-	100	-	-	100	-	100	-
1 - u. 250 EUR	91	[100]	96	[100]	[100]	95	98	83	89	-	-	-	-	-	-	[100]	-
250 - u. 500 EUR	6	-	4	-	-	5	2	15	5	-	-	-	-	[100]	-	-	-
500 - u. 750 EUR	1	-	-	-	-	-	-	1	2	-	[100]	-	-	-	-	-	-
750 - u. 1.000 EUR	1	-	-	-	-	-	-	2	3	-	-	-	-	-	-	-	-
1.000 - u. 1.500 EUR	0	-	-	-	-	-	-	-	1	-	-	-	-	-	-	-	-
1.500 EUR und mehr	-	-	-	-	-	-	-	-	-	-	-	-	-	-	-	-	-
Betrag je Bezieher/in (EUR/M)	149	[86]	93	[70]	[100]	109	117	183	199	-	[530]	-	-	[461]	-	[101]	-

Schichtung der eigenen Zusatzversorgung im öffentlichen Dienst

Teilgesamtheit: Frauen ab 55 Jahren (ohne Heimbewohner) - neue Länder (mit Ost-Berlin)

	Frauen - Tätigkeitsniveau																
	Alle Arbeiter				Angestellte					Beamte, Berufssol.		Selbstständige				Mitfende	
	Frauen	Ange-lernt	Fach-arbeiter	Meister/Polier	Ange-lernt	Einf./Fachkr.	Mittl./Fachkr.	Gehob./Fachkr.	Hochq./leit.	Einf./Mittl.D.	Gehob./Höher.D.	Land-wirte	Hand-werker	Verkam./Freib.	Sonst./Freib.		Gewerbe-treib.
Basis hochger. (in Tsd.)	2927	331	609	21	92	527	792	215	136	11	32	2	12	24	20	46	23
Basis ungewichtet	5588	648	1156	41	177	1007	1507	404	269	14	55	4	23	47	36	89	45
Eigene ZOED (netto)																	
Bezieher: hochger. (in Tsd.)	235	2	8	1	3	40	118	36	27	-	-	-	-	-	-	0	-
(in %)	8	1	1	2	3	8	15	17	20	-	-	-	-	-	-	1	-
ungewichtet	474	4	16	1	5	81	237	75	54	-	-	-	-	-	-	1	-
1 - u. 25 EUR	0	-	-	-	-	-	1	-	-	-	-	-	-	-	-	-	-
25 - u. 50 EUR	12	-	(10)	-	[15]	16	13	9	6	-	-	-	-	-	-	[100]	-
50 - u. 100 EUR	36	[23]	(50)	-	[48]	40	39	30	20	-	-	-	-	-	-	-	-
100 - u. 200 EUR	44	[77]	(39)	[100]	[37]	40	42	51	50	-	-	-	-	-	-	-	-
200 - u. 300 EUR	6	-	-	-	-	4	4	8	18	-	-	-	-	-	-	-	-
300 - u. 400 EUR	1	-	-	-	-	-	1	1	3	-	-	-	-	-	-	-	-
400 - u. 500 EUR	1	-	-	-	-	-	0	1	3	-	-	-	-	-	-	-	-
500 - u. 600 EUR	0	-	-	-	-	-	0	-	-	-	-	-	-	-	-	-	-
600 - u. 700 EUR	-	-	-	-	-	-	-	-	-	-	-	-	-	-	-	-	-
700 - u. 800 EUR	-	-	-	-	-	-	-	-	-	-	-	-	-	-	-	-	-
800 - u. 900 EUR	-	-	-	-	-	-	-	-	-	-	-	-	-	-	-	-	-
900 - u. 1.000 EUR	-	-	-	-	-	-	-	-	-	-	-	-	-	-	-	-	-
1.000 - u. 1.100 EUR	-	-	-	-	-	-	-	-	-	-	-	-	-	-	-	-	-
1.100 - u. 1.200 EUR	-	-	-	-	-	-	-	-	-	-	-	-	-	-	-	-	-
1.200 - u. 1.300 EUR	-	-	-	-	-	-	-	-	-	-	-	-	-	-	-	-	-
1.300 - u. 1.400 EUR	-	-	-	-	-	-	-	-	-	-	-	-	-	-	-	-	-
1.400 - u. 1.500 EUR	-	-	-	-	-	-	-	-	-	-	-	-	-	-	-	-	-
1.500 - u. 1.750 EUR	-	-	-	-	-	-	-	-	-	-	-	-	-	-	-	-	-
1.750 - u. 2.000 EUR	-	-	-	-	-	-	-	-	-	-	-	-	-	-	-	-	-
2.000 - u. 2.500 EUR	-	-	-	-	-	-	-	-	-	-	-	-	-	-	-	-	-
2.500 - u. 5.000 EUR	-	-	-	-	-	-	-	-	-	-	-	-	-	-	-	-	-
5.000 EUR und mehr	-	-	-	-	-	-	-	-	-	-	-	-	-	-	-	-	-
S U M M E	100	100	100	100	100	100	100	100	100	-	-	-	-	-	-	100	-
1 - u. 250 EUR	96	[100]	(100)	[100]	[100]	98	95	96	93	-	-	-	-	-	-	[100]	-
250 - u. 500 EUR	4	-	-	-	-	2	4	4	7	-	-	-	-	-	-	-	-
500 - u. 750 EUR	0	-	-	-	-	-	0	-	-	-	-	-	-	-	-	-	-
750 - u. 1.000 EUR	-	-	-	-	-	-	-	-	-	-	-	-	-	-	-	-	-
1.000 - u. 1.500 EUR	-	-	-	-	-	-	-	-	-	-	-	-	-	-	-	-	-
1.500 EUR und mehr	-	-	-	-	-	-	-	-	-	-	-	-	-	-	-	-	-
Betrag je Bezieher/in (EUR/M)	110	[101]	(87)	[100]	[87]	97	104	120	151	-	-	-	-	-	-	[47]	-

Schichtung der eigenen Beamtenpension (brutto, nach Ruhensbetrag)

PROZENT SENKRECHT

Teilgesamtheit: Männer und Frauen ab 55 Jahren (ohne Heimbewohner) - neue Länder (mit Ost-Berlin)

	ALLE		M ä n n e r					F r a u e n					
		Alle	55-u.	65-u.	75-u.	85 u.	65 u.	Alle	55-u.	65-u.	75-u.	85 u.	65 u.
			65 J.	75 J.	85 J.	älter	älter		65 J.	75 J.	85 J.	älter	älter
Basis hochger. (in Tsd.)	5390	2462	1059	753	545	106	1403	2927	1033	863	755	275	1894
Basis ungewichtet	10207	4619	1833	1629	894	263	2786	5588	1875	1755	1238	720	3713
ZY014 Eigene BV (brutto)													
Bezieher: hochger. (in Tsd.)	50	30	11	16	3	0	19	20	9	11	1	-	11
(in %)	1	1	1	2	0	0	1	1	1	1	0	-	1
ungewichtet	101	73	24	41	7	1	49	28	7	19	2	-	21
1 - u. 25 EUR	-	-	-	-	-	-	-	-	-	-	-	-	-
25 - u. 50 EUR	-	-	-	-	-	-	-	-	-	-	-	-	-
50 - u. 100 EUR	-	-	-	-	-	-	-	-	-	-	-	-	-
100 - u. 200 EUR	-	-	-	-	-	-	-	-	-	-	-	-	-
200 - u. 300 EUR	-	-	-	-	-	-	-	-	-	-	-	-	-
300 - u. 400 EUR	-	-	-	-	-	-	-	-	-	-	-	-	-
400 - u. 500 EUR	1	1	-	-	[17]	-	2	-	-	-	-	-	-
500 - u. 600 EUR	3	4	-	4	[25]	-	7	-	-	-	-	-	-
600 - u. 700 EUR	-	-	-	-	-	-	-	-	-	-	-	-	-
700 - u. 800 EUR	2	3	-	3	[12]	-	4	-	-	-	-	-	-
800 - u. 900 EUR	1	1	-	3	-	-	2	-	-	-	-	-	-
900 - u. 1.000 EUR	2	3	-	6	-	-	5	(1)	-	(3)	-	-	(2)
1.000 - u. 1.100 EUR	9	6	-	12	-	-	10	(14)	[28]	(4)	-	-	(4)
1.100 - u. 1.200 EUR	2	4	-	7	-	-	6	-	-	-	-	-	-
1.200 - u. 1.300 EUR	1	1	-	2	-	-	2	-	-	-	-	-	-
1.300 - u. 1.400 EUR	4	2	(3)	2	-	-	2	(7)	-	(14)	-	-	(13)
1.400 - u. 1.500 EUR	4	1	-	2	-	-	2	(8)	[7]	(8)	-	-	(8)
1.500 - u. 1.750 EUR	12	6	(9)	2	-	[100]	4	(22)	[32]	(16)	-	-	(15)
1.750 - u. 2.000 EUR	14	17	(25)	14	-	-	12	(9)	[16]	(4)	-	-	(4)
2.000 - u. 2.500 EUR	19	21	(34)	15	-	-	13	(15)	-	(29)	-	-	(27)
2.500 - u. 5.000 EUR	22	26	(28)	23	[37]	-	25	(15)	-	(22)	[100]	-	(27)
5.000 EUR und mehr	5	4	-	6	[8]	-	6	(7)	[17]	-	-	-	-
S U M M E	100	100	100	100	100	100	100	100	100	100	100	-	100
1 - u. 250 EUR	-	-	-	-	-	-	-	-	-	-	-	-	-
250 - u. 500 EUR	1	1	-	-	[17]	-	2	-	-	-	-	-	-
500 - u. 750 EUR	3	6	-	6	[25]	-	9	-	-	-	-	-	-
750 - u. 1.000 EUR	4	5	-	8	[12]	-	9	(1)	-	(3)	-	-	(2)
1.000 - u. 1.500 EUR	20	14	(3)	25	-	-	21	(29)	[35]	(26)	-	-	(25)
1.500 EUR und mehr	72	73	(97)	60	[46]	[100]	59	(69)	[65]	(71)	[100]	-	(73)
Betrag je Bezieher/in (EUR/M)	2125	2147	(2314)	2084	[1903]	[1539]	2046	(2093)	[2039]	(2038)	[3704]	-	(2135)

Schichtung der eigenen Beamtenpension (brutto, nach Ruhensbetrag)

Teilgesamtheit: Männer ab 55 Jahren (ohne Heimbewohner) - neue Länder (mit Ost-Berlin)

	+-- ALLE +--				+ V E R H E I R A T E T E +			+----- A L L E I N S T E H E N D E N A C H F A M I L I E N S T A N D -----+											
		Alle	+-----+ 55-u. 65 u. 65 J. älter		+-----+ Gesamt Alle 55-u. 65 u. 65 J. älter			+-----+ Verwitwet Alle 55-u. 65 u. 65 J. älter			+-----+ Geschieden/Getr.lebend Alle 55-u. 65 u. 65 J. älter			+-----+ Ledig Alle 55-u. 65 u. 65 J. älter					
Basis hochger. (in Tsd.)	2462	1812	745	1067	650	314	336	209	27	182	291	182	109	150	105	45			
Basis ungewichtet	4619	3358	1264	2094	1261	569	692	426	43	383	521	304	217	314	222	92			
ZY014 Eigene BV (brutto)																			
Bezieher: hochger. (in Tsd.)	30	23	8	15	6	3	3	3	2	1	2	1	1	1	1	1			
(in %)	1	1	1	1	1	1	1	1	6	1	1	1	1	1	1	2			
ungewichtet	73	57	17	40	16	7	9	7	3	4	5	2	3	4	2	2			
1 - u. 25 EUR	-	-	-	-	-	-	-	-	-	-	-	-	-	-	-	-			
25 - u. 50 EUR	-	-	-	-	-	-	-	-	-	-	-	-	-	-	-	-			
50 - u. 100 EUR	-	-	-	-	-	-	-	-	-	-	-	-	-	-	-	-			
100 - u. 200 EUR	-	-	-	-	-	-	-	-	-	-	-	-	-	-	-	-			
200 - u. 300 EUR	-	-	-	-	-	-	-	-	-	-	-	-	-	-	-	-			
300 - u. 400 EUR	-	-	-	-	-	-	-	-	-	-	-	-	-	-	-	-			
400 - u. 500 EUR	1	2	-	3	-	-	-	-	-	-	-	-	-	-	-	-			
500 - u. 600 EUR	4	2	-	4	(10)	-	[20]	[23]	-	[51]	-	-	-	-	-	-			
600 - u. 700 EUR	-	-	-	-	-	-	-	-	-	-	-	-	-	-	-	-			
700 - u. 800 EUR	3	3	-	5	-	-	-	-	-	-	-	-	-	-	-	-			
800 - u. 900 EUR	1	-	-	-	(6)	-	[12]	-	-	-	[17]	-	[31]	-	-	-			
900 - u. 1.000 EUR	3	4	-	6	-	-	-	-	-	-	-	-	-	-	-	-			
1.000 - u. 1.100 EUR	6	5	-	8	(10)	-	[19]	-	-	-	[29]	-	[52]	-	-	-			
1.100 - u. 1.200 EUR	4	5	-	8	-	-	-	-	-	-	-	-	-	-	-	-			
1.200 - u. 1.300 EUR	1	1	-	2	-	-	-	-	-	-	-	-	-	-	-	-			
1.300 - u. 1.400 EUR	2	1	-	2	(5)	[11]	-	[12]	[23]	-	-	-	-	-	-	-			
1.400 - u. 1.500 EUR	1	1	-	2	-	-	-	-	-	-	-	-	-	-	-	-			
1.500 - u. 1.750 EUR	6	7	(12)	5	-	-	-	-	-	-	-	-	-	-	-	-			
1.750 - u. 2.000 EUR	17	20	(30)	15	(6)	[13]	-	-	-	-	-	-	-	[30]	[68]	-			
2.000 - u. 2.500 EUR	21	16	(31)	9	(37)	[43]	[31]	[35]	[47]	[20]	[19]	[44]	-	[70]	[32]	[100]			
2.500 - u. 5.000 EUR	26	28	(27)	28	(22)	[32]	[11]	[30]	[30]	[29]	[24]	[56]	-	-	-	-			
5.000 EUR und mehr	4	4	-	6	(3)	-	[7]	-	-	-	[10]	-	[18]	-	-	-			
S U M M E	100	100	100	100	100	100	100	100	100	100	100	100	100	100	100	100			
1 - u. 250 EUR	-	-	-	-	-	-	-	-	-	-	-	-	-	-	-	-			
250 - u. 500 EUR	1	2	-	3	-	-	-	-	-	-	-	-	-	-	-	-			
500 - u. 750 EUR	6	4	-	7	(10)	-	[20]	[23]	-	[51]	-	-	-	-	-	-			
750 - u. 1.000 EUR	5	5	-	8	(6)	-	[12]	-	-	-	[17]	-	[31]	-	-	-			
1.000 - u. 1.500 EUR	14	14	-	21	(15)	[11]	[19]	[12]	[23]	-	[29]	-	[52]	-	-	-			
1.500 EUR und mehr	73	75	(100)	61	(68)	[89]	[49]	[64]	[77]	[49]	[54]	[100]	[18]	[100]	[100]	[100]			
Betrag je Bezieher/in (EUR/M)	2147	2167	(2314)	2090	(2074)	[2315]	[1850]	[1952]	[2304]	[1543]	[2197]	[2587]	[1894]	[2125]	[1898]	[2300]			

Schichtung der eigenen Beamtenpension (brutto, nach Ruhensbetrag)

PROZENT SENKRECHT

Teilgesamtheit: Frauen ab 55 Jahren (ohne Heimbewohner) - n e u e L ä n d e r (mit Ost-Berlin)

	+-- ALLE --+				+ V E R H E I R A T E T E +			+----- A L L E I N S T E H E N D E N A C H F A M I L I E N S T A N D -----+											
		Alle	+-----+ 55-u. 65 u. 65 J. älter		+-----+ Gesamt Alle 55-u. 65 u. 65 J. älter			+-----+ Verwitwet Alle 55-u. 65 u. 65 J. älter			+-----+ Geschieden/Getr.lebend Alle 55-u. 65 u. 65 J. älter			+-----+ Ledig Alle 55-u. 65 u. 65 J. älter					
Basis hochger. (in Tsd.)	2927	1601	706	896	1326	328	998	860	108	752	322	157	165	144	62	82			
Basis ungewichtet	5588	3008	1289	1719	2580	586	1994	1573	162	1411	674	306	368	333	118	215			
ZY014 Eigene BV (brutto)																			
Bezieher: hochger. (in Tsd.)	20	6	2	4	14	7	7	5	4	1	8	3	5	1	-	1			
(in %)	1	0	0	0	1	2	1	1	4	0	3	2	3	1	-	2			
ungewichtet	28	12	3	9	16	4	12	4	2	2	9	2	7	3	-	3			
1 - u. 25 EUR	-	-	-	-	-	-	-	-	-	-	-	-	-	-	-	-			
25 - u. 50 EUR	-	-	-	-	-	-	-	-	-	-	-	-	-	-	-	-			
50 - u. 100 EUR	-	-	-	-	-	-	-	-	-	-	-	-	-	-	-	-			
100 - u. 200 EUR	-	-	-	-	-	-	-	-	-	-	-	-	-	-	-	-			
200 - u. 300 EUR	-	-	-	-	-	-	-	-	-	-	-	-	-	-	-	-			
300 - u. 400 EUR	-	-	-	-	-	-	-	-	-	-	-	-	-	-	-	-			
400 - u. 500 EUR	-	-	-	-	-	-	-	-	-	-	-	-	-	-	-	-			
500 - u. 600 EUR	-	-	-	-	-	-	-	-	-	-	-	-	-	-	-	-			
600 - u. 700 EUR	-	-	-	-	-	-	-	-	-	-	-	-	-	-	-	-			
700 - u. 800 EUR	-	-	-	-	-	-	-	-	-	-	-	-	-	-	-	-			
800 - u. 900 EUR	-	-	-	-	-	-	-	-	-	-	-	-	-	-	-	-			
900 - u. 1.000 EUR	(1)	-	-	-	(2)	-	(4)	-	-	-	[3]	-	[6]	-	-	-			
1.000 - u. 1.100 EUR	(14)	(8)	-	[11]	(17)	[35]	-	[50]	[63]	-	-	-	-	-	-	-			
1.100 - u. 1.200 EUR	-	-	-	-	-	-	-	-	-	-	-	-	-	-	-	-			
1.200 - u. 1.300 EUR	-	-	-	-	-	-	-	-	-	-	-	-	-	-	-	-			
1.300 - u. 1.400 EUR	(7)	-	-	-	(10)	-	(19)	-	-	-	[18]	-	[28]	-	-	-			
1.400 - u. 1.500 EUR	(8)	(18)	[36]	[10]	(4)	-	(7)	[10]	-	[50]	-	-	-	-	-	-			
1.500 - u. 1.750 EUR	(22)	(50)	[64]	[44]	(11)	[23]	-	-	-	-	[20]	[53]	-	-	-	-			
1.750 - u. 2.000 EUR	(9)	(8)	-	[12]	(10)	[20]	-	-	-	-	[18]	[47]	-	-	-	-			
2.000 - u. 2.500 EUR	(15)	(8)	-	[11]	(18)	-	(35)	[11]	-	[50]	[22]	-	[34]	[25]	-	[25]			
2.500 - u. 5.000 EUR	(15)	(8)	-	[12]	(18)	-	(35)	-	-	-	[20]	-	[32]	[75]	-	[75]			
5.000 EUR und mehr	(7)	-	-	-	(10)	[21]	-	[29]	[37]	-	-	-	-	-	-	-			
S U M M E	100	100	100	100	100	100	100	100	100	100	100	100	100	100	-	100			
1 - u. 250 EUR	-	-	-	-	-	-	-	-	-	-	-	-	-	-	-	-			
250 - u. 500 EUR	-	-	-	-	-	-	-	-	-	-	-	-	-	-	-	-			
500 - u. 750 EUR	-	-	-	-	-	-	-	-	-	-	-	-	-	-	-	-			
750 - u. 1.000 EUR	(1)	-	-	-	(2)	-	(4)	-	-	-	[3]	-	[6]	-	-	-			
1.000 - u. 1.500 EUR	(29)	(26)	[36]	[21]	(31)	[35]	(26)	[60]	[63]	[50]	[18]	-	[28]	-	-	-			
1.500 EUR und mehr	(69)	(74)	[64]	[79]	(67)	[65]	(70)	[40]	[37]	[50]	[79]	[100]	[66]	[100]	-	[100]			
Betrag je Bezieher/in (EUR/M)	(2093)	(1672)	[1493]	[1753]	(2259)	[2177]	(2335)	[2384]	[2524]	[1851]	[2003]	[1731]	[2167]	[3362]	-	[3362]			

Schichtung der eigenen Beamtenpension (brutto, nach Ruhensbetrag)

Teilgesamtheit: Männer und Frauen ab 55 Jahren (ohne Heimbewohner) - neue Länder (mit Ost-Berlin)

	+-- alle +--+	+- LETZTE / HEUTIGE BERUFLICHE STELLUNG ("Alle" einschl. nie erwerbstätig und K.A. zur beruflichen Stellung) -----+											
		+-----+ M ä n n e r +-----+						+-----+ F r a u e n +-----+					
		Alle	Arbeiter	An- gestellte	Beamte/ Ber.-Sold	Selbst- ständige	Mit- helfende	Alle	Arbeiter	An- gestellte	Beamte/ Ber.-Sold	Selbst- ständige	Mit- helfende
Basis hochger. (in Tsd.)	5390	2462	1192	967	68	213	2	2927	962	1762	42	105	23
Basis ungewichtet	10207	4619	2207	1820	140	406	4	5588	1845	3364	69	199	45
ZY014 Eigene BV (brutto)													
Bezieher: hochger. (in Tsd.)	50	30	-	-	30	-	-	20	-	-	20	-	-
(in %)	1	1	-	-	43	-	-	1	-	-	47	-	-
ungewichtet	101	73	-	-	73	-	-	28	-	-	28	-	-
1 - u. 25 EUR	-	-	-	-	-	-	-	-	-	-	-	-	-
25 - u. 50 EUR	-	-	-	-	-	-	-	-	-	-	-	-	-
50 - u. 100 EUR	-	-	-	-	-	-	-	-	-	-	-	-	-
100 - u. 200 EUR	-	-	-	-	-	-	-	-	-	-	-	-	-
200 - u. 300 EUR	-	-	-	-	-	-	-	-	-	-	-	-	-
300 - u. 400 EUR	-	-	-	-	-	-	-	-	-	-	-	-	-
400 - u. 500 EUR	1	1	-	-	1	-	-	-	-	-	-	-	-
500 - u. 600 EUR	3	4	-	-	4	-	-	-	-	-	-	-	-
600 - u. 700 EUR	-	-	-	-	-	-	-	-	-	-	-	-	-
700 - u. 800 EUR	2	3	-	-	3	-	-	-	-	-	-	-	-
800 - u. 900 EUR	1	1	-	-	1	-	-	-	-	-	-	-	-
900 - u. 1.000 EUR	2	3	-	-	3	-	-	(1)	-	-	(1)	-	-
1.000 - u. 1.100 EUR	9	6	-	-	6	-	-	(14)	-	-	(14)	-	-
1.100 - u. 1.200 EUR	2	4	-	-	4	-	-	-	-	-	-	-	-
1.200 - u. 1.300 EUR	1	1	-	-	1	-	-	-	-	-	-	-	-
1.300 - u. 1.400 EUR	4	2	-	-	2	-	-	(7)	-	-	(7)	-	-
1.400 - u. 1.500 EUR	4	1	-	-	1	-	-	(8)	-	-	(8)	-	-
1.500 - u. 1.750 EUR	12	6	-	-	6	-	-	(22)	-	-	(22)	-	-
1.750 - u. 2.000 EUR	14	17	-	-	17	-	-	(9)	-	-	(9)	-	-
2.000 - u. 2.500 EUR	19	21	-	-	21	-	-	(15)	-	-	(15)	-	-
2.500 - u. 5.000 EUR	22	26	-	-	26	-	-	(15)	-	-	(15)	-	-
5.000 EUR und mehr	5	4	-	-	4	-	-	(7)	-	-	(7)	-	-
S U M M E	100	100	-	-	100	-	-	100	-	-	100	-	-
1 - u. 250 EUR	-	-	-	-	-	-	-	-	-	-	-	-	-
250 - u. 500 EUR	1	1	-	-	1	-	-	-	-	-	-	-	-
500 - u. 750 EUR	3	6	-	-	6	-	-	-	-	-	-	-	-
750 - u. 1.000 EUR	4	5	-	-	5	-	-	(1)	-	-	(1)	-	-
1.000 - u. 1.500 EUR	20	14	-	-	14	-	-	(29)	-	-	(29)	-	-
1.500 EUR und mehr	72	73	-	-	73	-	-	(69)	-	-	(69)	-	-
Betrag je Bezieher/in (EUR/M)	2125	2147	-	-	2147	-	-	(2093)	-	-	(2093)	-	-

Schichtung der eigenen Beamtenpension (brutto, nach Ruhensbetrag)

Teilgesamtheit: Männer ab 55 Jahren (ohne Heimbewohner) - n e u e L ä n d e r (mit Ost-Berlin)

	M ä n n e r - T ä t i g k e i t s n i v e a u																
	Alle	A r b e i t e r				A n g e s t e l l t e					B e a m t e , B e r u f s s o l .		S e l b s t s t ä n d i g e				Mit-
	Männer	Ange- lernt	Fach- arbeiter	Meister Polier	Ange- lernt	Einf. Fachkr.	Mittl. Fachkr.	Gehob. Fachkr.	Hochq./ leit.	Einf./ Mittl.D.	Gehob./ Höher.D.	Land- wirte	Hand- werker	Verkam. Freib.	Sonst. Freib.	Gewerbe treib.	hel- fende
Basis hochger. (in Tsd.)	2462	144	895	153	16	117	345	180	309	20	48	9	67	30	17	89	2
Basis ungewichtet	4619	264	1659	284	27	222	646	349	576	36	104	17	127	57	35	170	4
ZY014 Eigene BV (brutto)																	
Bezieher: hochger. (in Tsd.)	30	-	-	-	-	-	-	-	-	10	20	-	-	-	-	-	-
(in %)	1	-	-	-	-	-	-	-	-	50	41	-	-	-	-	-	-
ungewichtet	73	-	-	-	-	-	-	-	-	20	53	-	-	-	-	-	-
1 - u. 25 EUR	-	-	-	-	-	-	-	-	-	-	-	-	-	-	-	-	-
25 - u. 50 EUR	-	-	-	-	-	-	-	-	-	-	-	-	-	-	-	-	-
50 - u. 100 EUR	-	-	-	-	-	-	-	-	-	-	-	-	-	-	-	-	-
100 - u. 200 EUR	-	-	-	-	-	-	-	-	-	-	-	-	-	-	-	-	-
200 - u. 300 EUR	-	-	-	-	-	-	-	-	-	-	-	-	-	-	-	-	-
300 - u. 400 EUR	-	-	-	-	-	-	-	-	-	-	-	-	-	-	-	-	-
400 - u. 500 EUR	1	-	-	-	-	-	-	-	-	(4)	-	-	-	-	-	-	-
500 - u. 600 EUR	4	-	-	-	-	-	-	-	-	(6)	3	-	-	-	-	-	-
600 - u. 700 EUR	-	-	-	-	-	-	-	-	-	-	-	-	-	-	-	-	-
700 - u. 800 EUR	3	-	-	-	-	-	-	-	-	-	4	-	-	-	-	-	-
800 - u. 900 EUR	1	-	-	-	-	-	-	-	-	-	2	-	-	-	-	-	-
900 - u. 1.000 EUR	3	-	-	-	-	-	-	-	-	(6)	2	-	-	-	-	-	-
1.000 - u. 1.100 EUR	6	-	-	-	-	-	-	-	-	(12)	3	-	-	-	-	-	-
1.100 - u. 1.200 EUR	4	-	-	-	-	-	-	-	-	(4)	4	-	-	-	-	-	-
1.200 - u. 1.300 EUR	1	-	-	-	-	-	-	-	-	-	2	-	-	-	-	-	-
1.300 - u. 1.400 EUR	2	-	-	-	-	-	-	-	-	-	3	-	-	-	-	-	-
1.400 - u. 1.500 EUR	1	-	-	-	-	-	-	-	-	-	1	-	-	-	-	-	-
1.500 - u. 1.750 EUR	6	-	-	-	-	-	-	-	-	(10)	4	-	-	-	-	-	-
1.750 - u. 2.000 EUR	17	-	-	-	-	-	-	-	-	(34)	8	-	-	-	-	-	-
2.000 - u. 2.500 EUR	21	-	-	-	-	-	-	-	-	(25)	19	-	-	-	-	-	-
2.500 - u. 5.000 EUR	26	-	-	-	-	-	-	-	-	-	40	-	-	-	-	-	-
5.000 EUR und mehr	4	-	-	-	-	-	-	-	-	-	6	-	-	-	-	-	-
S U M M E	100	-	-	-	-	-	-	-	-	100	100	-	-	-	-	-	-
1 - u. 250 EUR	-	-	-	-	-	-	-	-	-	-	-	-	-	-	-	-	-
250 - u. 500 EUR	1	-	-	-	-	-	-	-	-	(4)	-	-	-	-	-	-	-
500 - u. 750 EUR	6	-	-	-	-	-	-	-	-	(6)	6	-	-	-	-	-	-
750 - u. 1.000 EUR	5	-	-	-	-	-	-	-	-	(6)	5	-	-	-	-	-	-
1.000 - u. 1.500 EUR	14	-	-	-	-	-	-	-	-	(15)	14	-	-	-	-	-	-
1.500 EUR und mehr	73	-	-	-	-	-	-	-	-	(69)	76	-	-	-	-	-	-
Betrag je Bezieher/in (EUR/M)	2147	-	-	-	-	-	-	-	-	(1579)	2434	-	-	-	-	-	-

Schichtung der eigenen Beamtenpension (brutto, nach Ruhensbetrag)

PROZENT SENKRECHT

Teilgesamtheit: Frauen ab 55 Jahren (ohne Heimbewohner) - neue Länder (mit Ost-Berlin)

	Frauen - Tätigkeitsniveau																
	Alle Arbeiter				Angestellte					Beamte, Berufssol.		Selbstständige				Mit-	
	Frauen	Ange- lernt	Fach- arbeiter	Meister Polier	Ange- lernt	Einf. Fachkr.	Mittl. Fachkr.	Gehob. Fachkr.	Hochq./ leit.	Einf./ Mittl.D.	Gehob./ Höher.D.	Land- wirte	Hand- werker	Verkam. Freib.	Sonst. Freib.	Gewerbe treib.	hel- fende
Basis hochger. (in Tsd.)	2927	331	609	21	92	527	792	215	136	11	32	2	12	24	20	46	23
Basis ungewichtet	5588	648	1156	41	177	1007	1507	404	269	14	55	4	23	47	36	89	45
ZY014 Eigene BV (brutto)																	
Bezieher: hochger. (in Tsd.)	20	-	-	-	-	-	-	-	-	5	15	-	-	-	-	-	-
(in %)	1	-	-	-	-	-	-	-	-	47	47	-	-	-	-	-	-
ungewichtet	28	-	-	-	-	-	-	-	-	4	24	-	-	-	-	-	-
1 - u. 25 EUR	-	-	-	-	-	-	-	-	-	-	-	-	-	-	-	-	-
25 - u. 50 EUR	-	-	-	-	-	-	-	-	-	-	-	-	-	-	-	-	-
50 - u. 100 EUR	-	-	-	-	-	-	-	-	-	-	-	-	-	-	-	-	-
100 - u. 200 EUR	-	-	-	-	-	-	-	-	-	-	-	-	-	-	-	-	-
200 - u. 300 EUR	-	-	-	-	-	-	-	-	-	-	-	-	-	-	-	-	-
300 - u. 400 EUR	-	-	-	-	-	-	-	-	-	-	-	-	-	-	-	-	-
400 - u. 500 EUR	-	-	-	-	-	-	-	-	-	-	-	-	-	-	-	-	-
500 - u. 600 EUR	-	-	-	-	-	-	-	-	-	-	-	-	-	-	-	-	-
600 - u. 700 EUR	-	-	-	-	-	-	-	-	-	-	-	-	-	-	-	-	-
700 - u. 800 EUR	-	-	-	-	-	-	-	-	-	-	-	-	-	-	-	-	-
800 - u. 900 EUR	-	-	-	-	-	-	-	-	-	-	-	-	-	-	-	-	-
900 - u. 1.000 EUR	(1)	-	-	-	-	-	-	-	-	-	(2)	-	-	-	-	-	-
1.000 - u. 1.100 EUR	(14)	-	-	-	-	-	-	-	-	[48]	(3)	-	-	-	-	-	-
1.100 - u. 1.200 EUR	-	-	-	-	-	-	-	-	-	-	-	-	-	-	-	-	-
1.200 - u. 1.300 EUR	-	-	-	-	-	-	-	-	-	-	-	-	-	-	-	-	-
1.300 - u. 1.400 EUR	(7)	-	-	-	-	-	-	-	-	-	(10)	-	-	-	-	-	-
1.400 - u. 1.500 EUR	(8)	-	-	-	-	-	-	-	-	-	(10)	-	-	-	-	-	-
1.500 - u. 1.750 EUR	(22)	-	-	-	-	-	-	-	-	[52]	(12)	-	-	-	-	-	-
1.750 - u. 2.000 EUR	(9)	-	-	-	-	-	-	-	-	-	(13)	-	-	-	-	-	-
2.000 - u. 2.500 EUR	(15)	-	-	-	-	-	-	-	-	-	(20)	-	-	-	-	-	-
2.500 - u. 5.000 EUR	(15)	-	-	-	-	-	-	-	-	-	(21)	-	-	-	-	-	-
5.000 EUR und mehr	(7)	-	-	-	-	-	-	-	-	-	(10)	-	-	-	-	-	-
S U M M E	100	-	-	-	-	-	-	-	-	100	100	-	-	-	-	-	-
1 - u. 250 EUR	-	-	-	-	-	-	-	-	-	-	-	-	-	-	-	-	-
250 - u. 500 EUR	-	-	-	-	-	-	-	-	-	-	-	-	-	-	-	-	-
500 - u. 750 EUR	-	-	-	-	-	-	-	-	-	-	-	-	-	-	-	-	-
750 - u. 1.000 EUR	(1)	-	-	-	-	-	-	-	-	-	(2)	-	-	-	-	-	-
1.000 - u. 1.500 EUR	(29)	-	-	-	-	-	-	-	-	[48]	(23)	-	-	-	-	-	-
1.500 EUR und mehr	(69)	-	-	-	-	-	-	-	-	[52]	(75)	-	-	-	-	-	-
Betrag je Bezieher/in (EUR/M)	(2093)	-	-	-	-	-	-	-	-	[1296]	(2367)	-	-	-	-	-	-

Schichtung der eigenen Beamtenpension (netto, nach Ruhensbetrag)

PROZENT SENKRECHT

Teilgesamtheit: Männer und Frauen ab 55 Jahren (ohne Heimbewohner) - neue Länder (mit Ost-Berlin)

	+-- ALLE +--		+----- M ä n n e r -----+						+----- F r a u e n -----+					
			Alle	55-u.	65-u.	75-u.	85 u.	65 u.	Alle	55-u.	65-u.	75-u.	85 u.	65 u.
				65 J.	75 J.	85 J.	älter	älter		65 J.	75 J.	85 J.	älter	älter
Basis hochger. (in Tsd.)	5390	2462	1059	753	545	106	1403	2927	1033	863	755	275	1894	
Basis ungewichtet	10207	4619	1833	1629	894	263	2786	5588	1875	1755	1238	720	3713	
Eigene BV (netto)														
Bezieher: hochger. (in Tsd.)	50	30	11	16	3	0	19	20	9	11	1	-	11	
(in %)	1	1	1	2	0	0	1	1	1	1	0	-	1	
ungewichtet	101	73	24	41	7	1	49	28	7	19	2	-	21	
1 - u. 25 EUR	-	-	-	-	-	-	-	-	-	-	-	-	-	
25 - u. 50 EUR	-	-	-	-	-	-	-	-	-	-	-	-	-	
50 - u. 100 EUR	-	-	-	-	-	-	-	-	-	-	-	-	-	
100 - u. 200 EUR	-	-	-	-	-	-	-	-	-	-	-	-	-	
200 - u. 300 EUR	-	-	-	-	-	-	-	-	-	-	-	-	-	
300 - u. 400 EUR	-	-	-	-	-	-	-	-	-	-	-	-	-	
400 - u. 500 EUR	3	4	-	4	[28]	-	7	-	-	-	-	-	-	
500 - u. 600 EUR	1	1	-	-	[14]	-	2	-	-	-	-	-	-	
600 - u. 700 EUR	1	1	-	3	-	-	2	-	-	-	-	-	-	
700 - u. 800 EUR	1	1	-	-	[12]	-	2	-	-	-	-	-	-	
800 - u. 900 EUR	7	3	-	6	-	-	5	(12)	[28]	-	-	-	-	
900 - u. 1.000 EUR	5	7	-	14	-	-	11	(1)	-	(3)	-	-	(2)	
1.000 - u. 1.100 EUR	2	3	-	5	-	-	4	(2)	-	(4)	-	-	(4)	
1.100 - u. 1.200 EUR	6	5	(7)	4	-	-	4	(8)	[19]	-	-	-	-	
1.200 - u. 1.300 EUR	9	7	(15)	2	-	-	2	(12)	[6]	(18)	-	-	(17)	
1.300 - u. 1.400 EUR	6	1	-	2	-	-	2	(14)	[23]	(7)	-	-	(6)	
1.400 - u. 1.500 EUR	6	7	(8)	8	-	-	7	(5)	[7]	(4)	-	-	(3)	
1.500 - u. 1.750 EUR	14	12	(17)	8	-	[100]	9	(16)	-	(30)	-	-	(28)	
1.750 - u. 2.000 EUR	10	13	(24)	8	-	-	6	(6)	-	(12)	-	-	(11)	
2.000 - u. 2.500 EUR	15	20	(15)	22	[37]	-	24	(8)	-	(12)	[50]	-	(14)	
2.500 - u. 5.000 EUR	13	12	(13)	12	[8]	-	12	(15)	[17]	(11)	[50]	-	(13)	
5.000 EUR und mehr	1	1	-	2	-	-	2	-	-	-	-	-	-	
S U M M E	100	100	100	100	100	100	100	100	100	100	100	-	100	

1 - u. 250 EUR	-	-	-	-	-	-	-	-	-	-	-	-	-	
250 - u. 500 EUR	3	4	-	4	[28]	-	7	-	-	-	-	-	-	
500 - u. 750 EUR	2	3	-	3	[14]	-	4	-	-	-	-	-	-	
750 - u. 1.000 EUR	12	12	-	20	[12]	-	18	(14)	[28]	(3)	-	-	(2)	
1.000 - u. 1.500 EUR	30	23	(30)	21	-	-	18	(41)	[55]	(33)	-	-	(31)	
1.500 EUR und mehr	53	59	(70)	52	[46]	[100]	52	(45)	[17]	(65)	[100]	-	(67)	
Betrag je Bezieher/in (EUR/M)	1717	1770	(1827)	1780	[1513]	[1517]	1736	(1637)	[1483]	(1701)	[2644]	-	(1756)	

Schichtung der eigenen Beamtenpension (netto, nach Ruhensbetrag)

Teilgesamtheit: Männer ab 55 Jahren (ohne Heimbewohner) - n e u e L ä n d e r (mit Ost-Berlin)

	+-- ALLE +--				+ V E R H E I R A T E T E +			+----- A L L E I N S T E H E N D E N A C H F A M I L I E N S T A N D -----+											
		Alle	+-----+ 55-u. 65 u. 65 J. älter		+-----+ Gesamt Alle 55-u. 65 u. 65 J. älter			+-----+ Verwitwet Alle 55-u. 65 u. 65 J. älter			+-----+ Geschieden/Getr.lebend Alle 55-u. 65 u. 65 J. älter			+-----+ Ledig Alle 55-u. 65 u. 65 J. älter					
Basis hochger. (in Tsd.)	2462	1812	745	1067	650	314	336	209	27	182	291	182	109	150	105	45			
Basis ungewichtet	4619	3358	1264	2094	1261	569	692	426	43	383	521	304	217	314	222	92			
Eigene BV (netto)																			
Bezieher: hochger. (in Tsd.)	30	23	8	15	6	3	3	3	2	1	2	1	1	1	1	1			
(in %)	1	1	1	1	1	1	1	1	6	1	1	1	1	1	1	2			
ungewichtet	73	57	17	40	16	7	9	7	3	4	5	2	3	4	2	2			
1 - u. 25 EUR	-	-	-	-	-	-	-	-	-	-	-	-	-	-	-	-			
25 - u. 50 EUR	-	-	-	-	-	-	-	-	-	-	-	-	-	-	-	-			
50 - u. 100 EUR	-	-	-	-	-	-	-	-	-	-	-	-	-	-	-	-			
100 - u. 200 EUR	-	-	-	-	-	-	-	-	-	-	-	-	-	-	-	-			
200 - u. 300 EUR	-	-	-	-	-	-	-	-	-	-	-	-	-	-	-	-			
300 - u. 400 EUR	-	-	-	-	-	-	-	-	-	-	-	-	-	-	-	-			
400 - u. 500 EUR	4	4	-	7	(5)	-	[9]	[11]	-	[23]	-	-	-	-	-	-			
500 - u. 600 EUR	1	-	-	-	(6)	-	[11]	[13]	-	[27]	-	-	-	-	-	-			
600 - u. 700 EUR	1	2	-	3	-	-	-	-	-	-	-	-	-	-	-	-			
700 - u. 800 EUR	1	1	-	2	-	-	-	-	-	-	-	-	-	-	-	-			
800 - u. 900 EUR	3	3	-	4	(6)	-	[12]	-	-	-	[17]	-	[31]	-	-	-			
900 - u. 1.000 EUR	7	6	-	10	(10)	-	[19]	-	-	-	[29]	-	[52]	-	-	-			
1.000 - u. 1.100 EUR	3	3	-	5	-	-	-	-	-	-	-	-	-	-	-	-			
1.100 - u. 1.200 EUR	5	5	(6)	4	(5)	[11]	-	[12]	[23]	-	-	-	-	-	-	-			
1.200 - u. 1.300 EUR	7	5	(12)	2	(11)	[23]	-	[25]	[47]	-	-	-	-	-	-	-			
1.300 - u. 1.400 EUR	1	1	-	2	-	-	-	-	-	-	-	-	-	-	-	-			
1.400 - u. 1.500 EUR	7	7	(6)	8	(6)	[13]	-	-	-	-	-	-	-	[30]	[68]	-			
1.500 - u. 1.750 EUR	12	12	(15)	11	(11)	[24]	-	-	-	-	[24]	[56]	-	[14]	[32]	-			
1.750 - u. 2.000 EUR	13	13	(28)	5	(14)	[14]	[14]	[9]	-	[20]	[19]	[44]	-	[14]	-	[25]			
2.000 - u. 2.500 EUR	20	22	(20)	23	(15)	-	[29]	[13]	-	[29]	-	-	-	[42]	-	[75]			
2.500 - u. 5.000 EUR	12	13	(13)	13	(11)	[15]	[7]	[16]	[30]	-	[10]	-	[18]	-	-	-			
5.000 EUR und mehr	1	1	-	2	-	-	-	-	-	-	-	-	-	-	-	-			
S U M M E	100	100	100	100	100	100	100	100	100	100	100	100	100	100	100	100			
1 - u. 250 EUR	-	-	-	-	-	-	-	-	-	-	-	-	-	-	-	-			
250 - u. 500 EUR	4	4	-	7	(5)	-	[9]	[11]	-	[23]	-	-	-	-	-	-			
500 - u. 750 EUR	3	2	-	3	(6)	-	[11]	[13]	-	[27]	-	-	-	-	-	-			
750 - u. 1.000 EUR	12	10	-	16	(16)	-	[31]	-	-	-	[46]	-	[82]	-	-	-			
1.000 - u. 1.500 EUR	23	22	(24)	22	(23)	[47]	-	[37]	[70]	-	-	-	-	[30]	[68]	-			
1.500 EUR und mehr	59	61	(76)	53	(51)	[53]	[49]	[39]	[30]	[49]	[54]	[100]	[18]	[70]	[32]	[100]			
Betrag je Bezieher/in (EUR/M)	1770	1822	(1896)	1783	(1585)	[1649]	[1526]	[1484]	[1643]	[1299]	[1623]	[1786]	[1497]	[1733]	[1443]	[1956]			

Schichtung der eigenen Beamtenpension (netto, nach Ruhensbetrag)

Teilgesamtheit: Frauen ab 55 Jahren (ohne Heimbewohner) - n e u e L ä n d e r (mit Ost-Berlin)

	+-- ALLE --+				+ V E R H E I R A T E T E +			+----- A L L E I N S T E H E N D E N A C H F A M I L I E N S T A N D -----+											
		Alle	+-----+ 55-u. 65 u. 65 J. älter		Alle	+-----+ 55-u. 65 u. 65 J. älter		Alle	+-----+ 55-u. 65 u. 65 J. älter			+-----+ 55-u. 65 u. 65 J. älter			+-----+ 55-u. 65 u. 65 J. älter				
			Gesamt	Verwitwet		Geschieden/Getr.lebend			Ledig										
Basis hochger. (in Tsd.)	2927	1601	706	896	1326	328	998	860	108	752	322	157	165	144	62	82			
Basis ungewichtet	5588	3008	1289	1719	2580	586	1994	1573	162	1411	674	306	368	333	118	215			
Eigene BV (netto)																			
Bezieher: hochger. (in Tsd.)	20	6	2	4	14	7	7	5	4	1	8	3	5	1	-	1			
(in %)	1	0	0	0	1	2	1	1	4	0	3	2	3	1	-	2			
ungewichtet	28	12	3	9	16	4	12	4	2	2	9	2	7	3	-	3			
1 - u. 25 EUR	-	-	-	-	-	-	-	-	-	-	-	-	-	-	-	-			
25 - u. 50 EUR	-	-	-	-	-	-	-	-	-	-	-	-	-	-	-	-			
50 - u. 100 EUR	-	-	-	-	-	-	-	-	-	-	-	-	-	-	-	-			
100 - u. 200 EUR	-	-	-	-	-	-	-	-	-	-	-	-	-	-	-	-			
200 - u. 300 EUR	-	-	-	-	-	-	-	-	-	-	-	-	-	-	-	-			
300 - u. 400 EUR	-	-	-	-	-	-	-	-	-	-	-	-	-	-	-	-			
400 - u. 500 EUR	-	-	-	-	-	-	-	-	-	-	-	-	-	-	-	-			
500 - u. 600 EUR	-	-	-	-	-	-	-	-	-	-	-	-	-	-	-	-			
600 - u. 700 EUR	-	-	-	-	-	-	-	-	-	-	-	-	-	-	-	-			
700 - u. 800 EUR	-	-	-	-	-	-	-	-	-	-	-	-	-	-	-	-			
800 - u. 900 EUR	(12)	-	-	-	(17)	[35]	-	[50]	[63]	-	-	-	-	-	-	-			
900 - u. 1.000 EUR	(1)	-	-	-	(2)	-	(4)	-	-	-	[3]	-	[6]	-	-	-			
1.000 - u. 1.100 EUR	(2)	(8)	-	[11]	-	-	-	-	-	-	-	-	-	-	-	-			
1.100 - u. 1.200 EUR	(8)	-	-	-	(11)	[23]	-	-	-	-	[20]	[53]	-	-	-	-			
1.200 - u. 1.300 EUR	(12)	(9)	[30]	-	(14)	-	(26)	[10]	-	[50]	[18]	-	[28]	-	-	-			
1.300 - u. 1.400 EUR	(14)	(23)	[34]	[19]	(10)	[20]	-	-	-	-	[18]	[47]	-	-	-	-			
1.400 - u. 1.500 EUR	(5)	(18)	[36]	[10]	-	-	-	-	-	-	-	-	-	-	-	-			
1.500 - u. 1.750 EUR	(16)	(25)	-	[37]	(12)	-	(24)	-	-	-	[18]	-	[28]	[25]	-	[25]			
1.750 - u. 2.000 EUR	(6)	(8)	-	[11]	(6)	-	(11)	[11]	-	[50]	[4]	-	[6]	-	-	-			
2.000 - u. 2.500 EUR	(8)	-	-	-	(11)	-	(22)	-	-	-	[16]	-	[25]	[25]	-	[25]			
2.500 - u. 5.000 EUR	(15)	(8)	-	[12]	(17)	[21]	(13)	[29]	[37]	-	[4]	-	[7]	[50]	-	[50]			
5.000 EUR und mehr	-	-	-	-	-	-	-	-	-	-	-	-	-	-	-	-			
S U M M E	100	100	100	100	100	100	100	100	100	100	100	100	100	100	-	100			
1 - u. 250 EUR	-	-	-	-	-	-	-	-	-	-	-	-	-	-	-	-			
250 - u. 500 EUR	-	-	-	-	-	-	-	-	-	-	-	-	-	-	-	-			
500 - u. 750 EUR	-	-	-	-	-	-	-	-	-	-	-	-	-	-	-	-			
750 - u. 1.000 EUR	(14)	-	-	-	(19)	[35]	(4)	[50]	[63]	-	[3]	-	[6]	-	-	-			
1.000 - u. 1.500 EUR	(41)	(58)	[100]	[40]	(35)	[44]	(26)	[10]	-	[50]	[55]	[100]	[28]	-	-	-			
1.500 EUR und mehr	(45)	(42)	-	[60]	(46)	[21]	(70)	[40]	[37]	[50]	[41]	-	[66]	[100]	-	[100]			
Betrag je Bezieher/in (EUR/M)	(1637)	(1522)	[1336]	[1605]	(1683)	[1520]	(1835)	[1694]	[1727]	[1568]	[1542]	[1254]	[1714]	[2510]	-	[2510]			

Schichtung der eigenen Beamtenpension (netto, nach Ruhensbetrag)

Teilgesamtheit: Männer und Frauen ab 55 Jahren (ohne Heimbewohner) - neue Länder (mit Ost-Berlin)

	+-- alle +--	+- LETZTE / HEUTIGE BERUFLICHE STELLUNG ("Alle" einschl. nie erwerbstätig und K.A. zur beruflichen Stellung) -----+											
		+-----+ M ä n n e r +-----+						+-----+ F r a u e n +-----+					
		Alle	Arbeiter	An-gestellte	Beamte/ Ber.-Sold	Selbst-ständige	Mit-helfende	Alle	Arbeiter	An-gestellte	Beamte/ Ber.-Sold	Selbst-ständige	Mit-helfende
Basis hochger. (in Tsd.)	5390	2462	1192	967	68	213	2	2927	962	1762	42	105	23
Basis ungewichtet	10207	4619	2207	1820	140	406	4	5588	1845	3364	69	199	45
Eigene BV (netto)													
Bezieher: hochger. (in Tsd.)	50	30	-	-	30	-	-	20	-	-	20	-	-
(in %)	1	1	-	-	43	-	-	1	-	-	47	-	-
ungewichtet	101	73	-	-	73	-	-	28	-	-	28	-	-
1 - u. 25 EUR	-	-	-	-	-	-	-	-	-	-	-	-	-
25 - u. 50 EUR	-	-	-	-	-	-	-	-	-	-	-	-	-
50 - u. 100 EUR	-	-	-	-	-	-	-	-	-	-	-	-	-
100 - u. 200 EUR	-	-	-	-	-	-	-	-	-	-	-	-	-
200 - u. 300 EUR	-	-	-	-	-	-	-	-	-	-	-	-	-
300 - u. 400 EUR	-	-	-	-	-	-	-	-	-	-	-	-	-
400 - u. 500 EUR	3	4	-	-	4	-	-	-	-	-	-	-	-
500 - u. 600 EUR	1	1	-	-	1	-	-	-	-	-	-	-	-
600 - u. 700 EUR	1	1	-	-	1	-	-	-	-	-	-	-	-
700 - u. 800 EUR	1	1	-	-	1	-	-	-	-	-	-	-	-
800 - u. 900 EUR	7	3	-	-	3	-	-	(12)	-	-	(12)	-	-
900 - u. 1.000 EUR	5	7	-	-	7	-	-	(1)	-	-	(1)	-	-
1.000 - u. 1.100 EUR	2	3	-	-	3	-	-	(2)	-	-	(2)	-	-
1.100 - u. 1.200 EUR	6	5	-	-	5	-	-	(8)	-	-	(8)	-	-
1.200 - u. 1.300 EUR	9	7	-	-	7	-	-	(12)	-	-	(12)	-	-
1.300 - u. 1.400 EUR	6	1	-	-	1	-	-	(14)	-	-	(14)	-	-
1.400 - u. 1.500 EUR	6	7	-	-	7	-	-	(5)	-	-	(5)	-	-
1.500 - u. 1.750 EUR	14	12	-	-	12	-	-	(16)	-	-	(16)	-	-
1.750 - u. 2.000 EUR	10	13	-	-	13	-	-	(6)	-	-	(6)	-	-
2.000 - u. 2.500 EUR	15	20	-	-	20	-	-	(8)	-	-	(8)	-	-
2.500 - u. 5.000 EUR	13	12	-	-	12	-	-	(15)	-	-	(15)	-	-
5.000 EUR und mehr	1	1	-	-	1	-	-	-	-	-	-	-	-
S U M M E	100	100	-	-	100	-	-	100	-	-	100	-	-
1 - u. 250 EUR	-	-	-	-	-	-	-	-	-	-	-	-	-
250 - u. 500 EUR	3	4	-	-	4	-	-	-	-	-	-	-	-
500 - u. 750 EUR	2	3	-	-	3	-	-	-	-	-	-	-	-
750 - u. 1.000 EUR	12	12	-	-	12	-	-	(14)	-	-	(14)	-	-
1.000 - u. 1.500 EUR	30	23	-	-	23	-	-	(41)	-	-	(41)	-	-
1.500 EUR und mehr	53	59	-	-	59	-	-	(45)	-	-	(45)	-	-
Betrag je Bezieher/in (EUR/M)	1717	1770	-	-	1770	-	-	(1637)	-	-	(1637)	-	-

Schichtung der eigenen Beamtenpension (netto, nach Ruhensbetrag)

Teilgesamtheit: Männer ab 55 Jahren (ohne Heimbewohner) - neue Länder (mit Ost-Berlin)

	Männer - Tätigkeitsniveau																
	Alle Arbeiter				Angestellte					Beamte, Berufssol.		Selbstständige				Mit-	
	Männer	Ange-lernt	Fach-arbeiter	Meister/Polier	Ange-lernt	Einf.Fachkr.	Mittl.Fachkr.	Gehob.Fachkr.	Hochq./leit.	Einf./Mittl.D.	Gehob./Höher.D.	Land-wirte	Hand-werker	Verkam.Freib.	Sonst.Freib.	Gewerbe-treib.	hel-fende
Basis hochger. (in Tsd.)	2462	144	895	153	16	117	345	180	309	20	48	9	67	30	17	89	2
Basis ungewichtet	4619	264	1659	284	27	222	646	349	576	36	104	17	127	57	35	170	4
Eigene BV (netto)																	
Bezieher: hochger. (in Tsd.)	30	-	-	-	-	-	-	-	-	10	20	-	-	-	-	-	-
(in %)	1	-	-	-	-	-	-	-	-	50	41	-	-	-	-	-	-
ungewichtet	73	-	-	-	-	-	-	-	-	20	53	-	-	-	-	-	-
1 - u. 25 EUR	-	-	-	-	-	-	-	-	-	-	-	-	-	-	-	-	-
25 - u. 50 EUR	-	-	-	-	-	-	-	-	-	-	-	-	-	-	-	-	-
50 - u. 100 EUR	-	-	-	-	-	-	-	-	-	-	-	-	-	-	-	-	-
100 - u. 200 EUR	-	-	-	-	-	-	-	-	-	-	-	-	-	-	-	-	-
200 - u. 300 EUR	-	-	-	-	-	-	-	-	-	-	-	-	-	-	-	-	-
300 - u. 400 EUR	-	-	-	-	-	-	-	-	-	-	-	-	-	-	-	-	-
400 - u. 500 EUR	4	-	-	-	-	-	-	-	-	(10)	2	-	-	-	-	-	-
500 - u. 600 EUR	1	-	-	-	-	-	-	-	-	-	2	-	-	-	-	-	-
600 - u. 700 EUR	1	-	-	-	-	-	-	-	-	-	2	-	-	-	-	-	-
700 - u. 800 EUR	1	-	-	-	-	-	-	-	-	-	2	-	-	-	-	-	-
800 - u. 900 EUR	3	-	-	-	-	-	-	-	-	(6)	2	-	-	-	-	-	-
900 - u. 1.000 EUR	7	-	-	-	-	-	-	-	-	(12)	5	-	-	-	-	-	-
1.000 - u. 1.100 EUR	3	-	-	-	-	-	-	-	-	-	4	-	-	-	-	-	-
1.100 - u. 1.200 EUR	5	-	-	-	-	-	-	-	-	(8)	3	-	-	-	-	-	-
1.200 - u. 1.300 EUR	7	-	-	-	-	-	-	-	-	(17)	2	-	-	-	-	-	-
1.300 - u. 1.400 EUR	1	-	-	-	-	-	-	-	-	-	1	-	-	-	-	-	-
1.400 - u. 1.500 EUR	7	-	-	-	-	-	-	-	-	(15)	3	-	-	-	-	-	-
1.500 - u. 1.750 EUR	12	-	-	-	-	-	-	-	-	(10)	13	-	-	-	-	-	-
1.750 - u. 2.000 EUR	13	-	-	-	-	-	-	-	-	(22)	9	-	-	-	-	-	-
2.000 - u. 2.500 EUR	20	-	-	-	-	-	-	-	-	-	31	-	-	-	-	-	-
2.500 - u. 5.000 EUR	12	-	-	-	-	-	-	-	-	-	18	-	-	-	-	-	-
5.000 EUR und mehr	1	-	-	-	-	-	-	-	-	-	1	-	-	-	-	-	-
S U M M E	100	-	-	-	-	-	-	-	-	100	100	-	-	-	-	-	-
1 - u. 250 EUR	-	-	-	-	-	-	-	-	-	-	-	-	-	-	-	-	-
250 - u. 500 EUR	4	-	-	-	-	-	-	-	-	(10)	2	-	-	-	-	-	-
500 - u. 750 EUR	3	-	-	-	-	-	-	-	-	-	4	-	-	-	-	-	-
750 - u. 1.000 EUR	12	-	-	-	-	-	-	-	-	(18)	9	-	-	-	-	-	-
1.000 - u. 1.500 EUR	23	-	-	-	-	-	-	-	-	(40)	14	-	-	-	-	-	-
1.500 EUR und mehr	59	-	-	-	-	-	-	-	-	(32)	72	-	-	-	-	-	-
Betrag je Bezieher/in (EUR/M)	1770	-	-	-	-	-	-	-	-	(1295)	2010	-	-	-	-	-	-

Schichtung der eigenen Beamtenpension (netto, nach Ruhensbetrag)

Teilgesamtheit: Frauen ab 55 Jahren (ohne Heimbewohner) - neue Länder (mit Ost-Berlin)

	Frauen - Tätigkeitsniveau																
	Alle Arbeiter				Angestellte					Beamte, Berufssol.		Selbstständige				Mit-	
	Frauen	Ange- lernt	Fach- arbeiter	Meister Polier	Ange- lernt	Einf. Fachkr.	Mittl. Fachkr.	Gehob. Fachkr.	Hochq./ leit.	Einf./ Mittl.D.	Gehob./ Höher.D.	Land- wirte	Hand- werker	Verkam. Freib.	Sonst. Freib.	Gewerbe treib.	hel- fende
Basis hochger. (in Tsd.)	2927	331	609	21	92	527	792	215	136	11	32	2	12	24	20	46	23
Basis ungewichtet	5588	648	1156	41	177	1007	1507	404	269	14	55	4	23	47	36	89	45
Eigene BV (netto)																	
Bezieher: hochger. (in Tsd.)	20	-	-	-	-	-	-	-	-	5	15	-	-	-	-	-	-
(in %)	1	-	-	-	-	-	-	-	-	47	47	-	-	-	-	-	-
ungewichtet	28	-	-	-	-	-	-	-	-	4	24	-	-	-	-	-	-
1 - u. 25 EUR	-	-	-	-	-	-	-	-	-	-	-	-	-	-	-	-	-
25 - u. 50 EUR	-	-	-	-	-	-	-	-	-	-	-	-	-	-	-	-	-
50 - u. 100 EUR	-	-	-	-	-	-	-	-	-	-	-	-	-	-	-	-	-
100 - u. 200 EUR	-	-	-	-	-	-	-	-	-	-	-	-	-	-	-	-	-
200 - u. 300 EUR	-	-	-	-	-	-	-	-	-	-	-	-	-	-	-	-	-
300 - u. 400 EUR	-	-	-	-	-	-	-	-	-	-	-	-	-	-	-	-	-
400 - u. 500 EUR	-	-	-	-	-	-	-	-	-	-	-	-	-	-	-	-	-
500 - u. 600 EUR	-	-	-	-	-	-	-	-	-	-	-	-	-	-	-	-	-
600 - u. 700 EUR	-	-	-	-	-	-	-	-	-	-	-	-	-	-	-	-	-
700 - u. 800 EUR	-	-	-	-	-	-	-	-	-	-	-	-	-	-	-	-	-
800 - u. 900 EUR	(12)	-	-	-	-	-	-	-	-	[48]	-	-	-	-	-	-	-
900 - u. 1.000 EUR	(1)	-	-	-	-	-	-	-	-	-	(2)	-	-	-	-	-	-
1.000 - u. 1.100 EUR	(2)	-	-	-	-	-	-	-	-	-	(3)	-	-	-	-	-	-
1.100 - u. 1.200 EUR	(8)	-	-	-	-	-	-	-	-	[32]	-	-	-	-	-	-	-
1.200 - u. 1.300 EUR	(12)	-	-	-	-	-	-	-	-	-	(17)	-	-	-	-	-	-
1.300 - u. 1.400 EUR	(14)	-	-	-	-	-	-	-	-	[12]	(14)	-	-	-	-	-	-
1.400 - u. 1.500 EUR	(5)	-	-	-	-	-	-	-	-	-	(7)	-	-	-	-	-	-
1.500 - u. 1.750 EUR	(16)	-	-	-	-	-	-	-	-	[9]	(18)	-	-	-	-	-	-
1.750 - u. 2.000 EUR	(6)	-	-	-	-	-	-	-	-	-	(8)	-	-	-	-	-	-
2.000 - u. 2.500 EUR	(8)	-	-	-	-	-	-	-	-	-	(11)	-	-	-	-	-	-
2.500 - u. 5.000 EUR	(15)	-	-	-	-	-	-	-	-	-	(20)	-	-	-	-	-	-
5.000 EUR und mehr	-	-	-	-	-	-	-	-	-	-	-	-	-	-	-	-	-
S U M M E	100	-	-	-	-	-	-	-	-	100	100	-	-	-	-	-	-
1 - u. 250 EUR	-	-	-	-	-	-	-	-	-	-	-	-	-	-	-	-	-
250 - u. 500 EUR	-	-	-	-	-	-	-	-	-	-	-	-	-	-	-	-	-
500 - u. 750 EUR	-	-	-	-	-	-	-	-	-	-	-	-	-	-	-	-	-
750 - u. 1.000 EUR	(14)	-	-	-	-	-	-	-	-	[48]	(2)	-	-	-	-	-	-
1.000 - u. 1.500 EUR	(41)	-	-	-	-	-	-	-	-	[43]	(41)	-	-	-	-	-	-
1.500 EUR und mehr	(45)	-	-	-	-	-	-	-	-	[9]	(57)	-	-	-	-	-	-
Betrag je Bezieher/in (EUR/M)	(1637)	-	-	-	-	-	-	-	-	[1062]	(1836)	-	-	-	-	-	-

Schichtung der eigenen landwirtschaftlichen Altersrente

PROZENT SENKRECHT

Teilgesamtheit: Männer und Frauen ab 55 Jahren (ohne Heimbewohner) - neue Länder (mit Ost-Berlin)

	+-- ALLE +--		+----- M ä n n e r -----+						+----- F r a u e n -----+					
			Alle	55-u.	65-u.	75-u.	85 u.	65 u.	Alle	55-u.	65-u.	75-u.	85 u.	65 u.
				65 J.	75 J.	85 J.	älter	älter		65 J.	75 J.	85 J.	älter	älter
Basis hochger. (in Tsd.)	5390		2462	1059	753	545	106	1403	2927	1033	863	755	275	1894
Basis ungewichtet	10207		4619	1833	1629	894	263	2786	5588	1875	1755	1238	720	3713
Eigene AdL (netto)														
Bezieher: hochger. (in Tsd.)	6		4	-	2	2	-	4	3	-	2	1	-	3
(in %)	0		0	-	0	0	-	0	0	-	0	0	-	0
ungewichtet	12		7	-	4	3	-	7	5	-	4	1	-	5
1 - u. 25 EUR	-		-	-	-	-	-	-	-	-	-	-	-	-
25 - u. 50 EUR	(14)		-	-	-	-	-	-	[34]	-	[49]	-	-	[34]
50 - u. 100 EUR	(67)		[100]	-	[100]	[100]	-	[100]	[19]	-	[27]	-	-	[19]
100 - u. 200 EUR	(7)		-	-	-	-	-	-	[17]	-	[24]	-	-	[17]
200 - u. 300 EUR	-		-	-	-	-	-	-	-	-	-	-	-	-
300 - u. 400 EUR	-		-	-	-	-	-	-	-	-	-	-	-	-
400 - u. 500 EUR	-		-	-	-	-	-	-	-	-	-	-	-	-
500 - u. 600 EUR	(12)		-	-	-	-	-	-	[30]	-	-	[100]	-	[30]
600 - u. 700 EUR	-		-	-	-	-	-	-	-	-	-	-	-	-
700 - u. 800 EUR	-		-	-	-	-	-	-	-	-	-	-	-	-
800 - u. 900 EUR	-		-	-	-	-	-	-	-	-	-	-	-	-
900 - u. 1.000 EUR	-		-	-	-	-	-	-	-	-	-	-	-	-
1.000 - u. 1.100 EUR	-		-	-	-	-	-	-	-	-	-	-	-	-
1.100 - u. 1.200 EUR	-		-	-	-	-	-	-	-	-	-	-	-	-
1.200 - u. 1.300 EUR	-		-	-	-	-	-	-	-	-	-	-	-	-
1.300 - u. 1.400 EUR	-		-	-	-	-	-	-	-	-	-	-	-	-
1.400 - u. 1.500 EUR	-		-	-	-	-	-	-	-	-	-	-	-	-
1.500 - u. 1.750 EUR	-		-	-	-	-	-	-	-	-	-	-	-	-
1.750 - u. 2.000 EUR	-		-	-	-	-	-	-	-	-	-	-	-	-
2.000 - u. 2.500 EUR	-		-	-	-	-	-	-	-	-	-	-	-	-
2.500 - u. 5.000 EUR	-		-	-	-	-	-	-	-	-	-	-	-	-
5.000 EUR und mehr	-		-	-	-	-	-	-	-	-	-	-	-	-
S U M M E	100		100	-	100	100	-	100	100	-	100	100	-	100
1 - u. 250 EUR	(88)		[100]	-	[100]	[100]	-	[100]	[70]	-	[100]	-	-	[70]
250 - u. 500 EUR	-		-	-	-	-	-	-	-	-	-	-	-	-
500 - u. 750 EUR	(12)		-	-	-	-	-	-	[30]	-	-	[100]	-	[30]
750 - u. 1.000 EUR	-		-	-	-	-	-	-	-	-	-	-	-	-
1.000 - u. 1.500 EUR	-		-	-	-	-	-	-	-	-	-	-	-	-
1.500 EUR und mehr	-		-	-	-	-	-	-	-	-	-	-	-	-
Betrag je Bezieher/in (EUR/M)	(128)		[63]	-	[69]	[58]	-	[63]	[225]	-	[74]	[570]	-	[225]

Schichtung der eigenen landwirtschaftlichen Altersrente

Teilgesamtheit: Männer ab 55 Jahren (ohne Heimbewohner) - neue Länder (mit Ost-Berlin)

	+-- ALLE +--				+ V E R H E I R A T E T E +				+----- A L L E I N S T E H E N D E N A C H F A M I L I E N S T A N D -----+											
		+-----+ Alle				+-----+ Alle			+-----+ Gesamt			+-----+ Verwitwet			+-----+ Geschieden/Getr.lebend			+-----+ Ledig		
		55-u. 65 J.	65 u. älter			55-u. 65 J.	65 u. älter		Alle	55-u. 65 J.	65 u. älter		Alle	55-u. 65 J.	65 u. älter		Alle	55-u. 65 J.	65 u. älter	
Basis hochger. (in Tsd.)	2462			1812	745	1067		650	314	336	209	27	182	291	182	109	150	105	45	
Basis ungewichtet	4619			3358	1264	2094		1261	569	692	426	43	383	521	304	217	314	222	92	
Eigene AdL (netto)																				
Bezieher: hochger. (in Tsd.)	4			4	-	4		-	-	-	-	-	-	-	-	-	-	-	-	
(in %)	0			0	-	0		-	-	-	-	-	-	-	-	-	-	-	-	
ungewichtet	7			7	-	7		-	-	-	-	-	-	-	-	-	-	-	-	
1 - u. 25 EUR	-			-	-	-		-	-	-	-	-	-	-	-	-	-	-	-	
25 - u. 50 EUR	-			-	-	-		-	-	-	-	-	-	-	-	-	-	-	-	
50 - u. 100 EUR	[100]			[100]	-	[100]		-	-	-	-	-	-	-	-	-	-	-	-	
100 - u. 200 EUR	-			-	-	-		-	-	-	-	-	-	-	-	-	-	-	-	
200 - u. 300 EUR	-			-	-	-		-	-	-	-	-	-	-	-	-	-	-	-	
300 - u. 400 EUR	-			-	-	-		-	-	-	-	-	-	-	-	-	-	-	-	
400 - u. 500 EUR	-			-	-	-		-	-	-	-	-	-	-	-	-	-	-	-	
500 - u. 600 EUR	-			-	-	-		-	-	-	-	-	-	-	-	-	-	-	-	
600 - u. 700 EUR	-			-	-	-		-	-	-	-	-	-	-	-	-	-	-	-	
700 - u. 800 EUR	-			-	-	-		-	-	-	-	-	-	-	-	-	-	-	-	
800 - u. 900 EUR	-			-	-	-		-	-	-	-	-	-	-	-	-	-	-	-	
900 - u. 1.000 EUR	-			-	-	-		-	-	-	-	-	-	-	-	-	-	-	-	
1.000 - u. 1.100 EUR	-			-	-	-		-	-	-	-	-	-	-	-	-	-	-	-	
1.100 - u. 1.200 EUR	-			-	-	-		-	-	-	-	-	-	-	-	-	-	-	-	
1.200 - u. 1.300 EUR	-			-	-	-		-	-	-	-	-	-	-	-	-	-	-	-	
1.300 - u. 1.400 EUR	-			-	-	-		-	-	-	-	-	-	-	-	-	-	-	-	
1.400 - u. 1.500 EUR	-			-	-	-		-	-	-	-	-	-	-	-	-	-	-	-	
1.500 - u. 1.750 EUR	-			-	-	-		-	-	-	-	-	-	-	-	-	-	-	-	
1.750 - u. 2.000 EUR	-			-	-	-		-	-	-	-	-	-	-	-	-	-	-	-	
2.000 - u. 2.500 EUR	-			-	-	-		-	-	-	-	-	-	-	-	-	-	-	-	
2.500 - u. 5.000 EUR	-			-	-	-		-	-	-	-	-	-	-	-	-	-	-	-	
5.000 EUR und mehr	-			-	-	-		-	-	-	-	-	-	-	-	-	-	-	-	
S U M M E	100			100	-	100		-	-	-	-	-	-	-	-	-	-	-	-	
1 - u. 250 EUR	[100]			[100]	-	[100]		-	-	-	-	-	-	-	-	-	-	-	-	
250 - u. 500 EUR	-			-	-	-		-	-	-	-	-	-	-	-	-	-	-	-	
500 - u. 750 EUR	-			-	-	-		-	-	-	-	-	-	-	-	-	-	-	-	
750 - u. 1.000 EUR	-			-	-	-		-	-	-	-	-	-	-	-	-	-	-	-	
1.000 - u. 1.500 EUR	-			-	-	-		-	-	-	-	-	-	-	-	-	-	-	-	
1.500 EUR und mehr	-			-	-	-		-	-	-	-	-	-	-	-	-	-	-	-	
Betrag je Bezieher/in (EUR/M)	[63]			[63]	-	[63]		-	-	-	-	-	-	-	-	-	-	-	-	

Schichtung der eigenen landwirtschaftlichen Altersrente

Teilgesamtheit: Frauen ab 55 Jahren (ohne Heimbewohner) - neue Länder (mit Ost-Berlin)

	+-- ALLE +--				+ V E R H E I R A T E T E +			+----- A L L E I N S T E H E N D E N A C H F A M I L I E N S T A N D -----+											
		Alle	+-----+ 55-u. 65 u. 65 J. älter		+-----+ Gesamt Alle 55-u. 65 u. 65 J. älter			+-----+ Verwitwet Alle 55-u. 65 u. 65 J. älter			+-----+ Geschieden/Getr.lebend Alle 55-u. 65 u. 65 J. älter			+-----+ Ledig Alle 55-u. 65 u. 65 J. älter					
Basis hochger. (in Tsd.)	2927	1601	706	896	1326	328	998	860	108	752	322	157	165	144	62	82			
Basis ungewichtet	5588	3008	1289	1719	2580	586	1994	1573	162	1411	674	306	368	333	118	215			
Eigene AdL (netto)																			
Bezieher: hochger. (in Tsd.)	3	1	-	1	2	-	2	2	-	2	-	-	-	-	-	-			
(in %)	0	0	-	0	0	-	0	0	-	0	-	-	-	-	-	-			
ungewichtet	5	2	-	2	3	-	3	3	-	3	-	-	-	-	-	-			
1 - u. 25 EUR	-	-	-	-	-	-	-	-	-	-	-	-	-	-	-	-			
25 - u. 50 EUR	[34]	-	-	-	[53]	-	[53]	[53]	-	[53]	-	-	-	-	-	-			
50 - u. 100 EUR	[19]	[53]	-	[53]	-	-	-	-	-	-	-	-	-	-	-	-			
100 - u. 200 EUR	[17]	[47]	-	[47]	-	-	-	-	-	-	-	-	-	-	-	-			
200 - u. 300 EUR	-	-	-	-	-	-	-	-	-	-	-	-	-	-	-	-			
300 - u. 400 EUR	-	-	-	-	-	-	-	-	-	-	-	-	-	-	-	-			
400 - u. 500 EUR	-	-	-	-	-	-	-	-	-	-	-	-	-	-	-	-			
500 - u. 600 EUR	[30]	-	-	-	[47]	-	[47]	[47]	-	[47]	-	-	-	-	-	-			
600 - u. 700 EUR	-	-	-	-	-	-	-	-	-	-	-	-	-	-	-	-			
700 - u. 800 EUR	-	-	-	-	-	-	-	-	-	-	-	-	-	-	-	-			
800 - u. 900 EUR	-	-	-	-	-	-	-	-	-	-	-	-	-	-	-	-			
900 - u. 1.000 EUR	-	-	-	-	-	-	-	-	-	-	-	-	-	-	-	-			
1.000 - u. 1.100 EUR	-	-	-	-	-	-	-	-	-	-	-	-	-	-	-	-			
1.100 - u. 1.200 EUR	-	-	-	-	-	-	-	-	-	-	-	-	-	-	-	-			
1.200 - u. 1.300 EUR	-	-	-	-	-	-	-	-	-	-	-	-	-	-	-	-			
1.300 - u. 1.400 EUR	-	-	-	-	-	-	-	-	-	-	-	-	-	-	-	-			
1.400 - u. 1.500 EUR	-	-	-	-	-	-	-	-	-	-	-	-	-	-	-	-			
1.500 - u. 1.750 EUR	-	-	-	-	-	-	-	-	-	-	-	-	-	-	-	-			
1.750 - u. 2.000 EUR	-	-	-	-	-	-	-	-	-	-	-	-	-	-	-	-			
2.000 - u. 2.500 EUR	-	-	-	-	-	-	-	-	-	-	-	-	-	-	-	-			
2.500 - u. 5.000 EUR	-	-	-	-	-	-	-	-	-	-	-	-	-	-	-	-			
5.000 EUR und mehr	-	-	-	-	-	-	-	-	-	-	-	-	-	-	-	-			
S U M M E	100	100	-	100	100	-	100	100	-	100	-	-	-	-	-	-			
1 - u. 250 EUR	[70]	[100]	-	[100]	[53]	-	[53]	[53]	-	[53]	-	-	-	-	-	-			
250 - u. 500 EUR	-	-	-	-	-	-	-	-	-	-	-	-	-	-	-	-			
500 - u. 750 EUR	[30]	-	-	-	[47]	-	[47]	[47]	-	[47]	-	-	-	-	-	-			
750 - u. 1.000 EUR	-	-	-	-	-	-	-	-	-	-	-	-	-	-	-	-			
1.000 - u. 1.500 EUR	-	-	-	-	-	-	-	-	-	-	-	-	-	-	-	-			
1.500 EUR und mehr	-	-	-	-	-	-	-	-	-	-	-	-	-	-	-	-			
Betrag je Bezieher/in (EUR/M)	[225]	[107]	-	[107]	[290]	-	[290]	[290]	-	[290]	-	-	-	-	-	-			

Schichtung der eigenen landwirtschaftlichen Altersrente

Teilgesamtheit: Männer und Frauen ab 55 Jahren (ohne Heimbewohner) - neue Länder (mit Ost-Berlin)

	+-- alle +--+	+- LETZTE / HEUTIGE BERUFLICHE STELLUNG ("Alle" einschl. nie erwerbstätig und K.A. zur beruflichen Stellung) -----+											
		+-----+ M ä n n e r +-----+						+-----+ F r a u e n +-----+					
		Alle	Arbeiter	An- gestellte	Beamte/ Ber.-Sold	Selbst- ständige	Mit- helfende	Alle	Arbeiter	An- gestellte	Beamte/ Ber.-Sold	Selbst- ständige	Mit- helfende
Basis hochger. (in Tsd.)	5390	2462	1192	967	68	213	2	2927	962	1762	42	105	23
Basis ungewichtet	10207	4619	2207	1820	140	406	4	5588	1845	3364	69	199	45
Eigene AdL (netto)													
Bezieher: hochger. (in Tsd.)	6	4	3	0	-	0	-	3	1	1	-	-	1
(in %)	0	0	0	0	-	0	-	0	0	0	-	-	3
ungewichtet	12	7	5	1	-	1	-	5	2	2	-	-	1
1 - u. 25 EUR	-	-	-	-	-	-	-	-	-	-	-	-	-
25 - u. 50 EUR	(14)	-	-	-	-	-	-	[34]	[100]	-	-	-	-
50 - u. 100 EUR	(67)	[100]	[100]	[100]	-	[100]	-	[19]	-	[53]	-	-	-
100 - u. 200 EUR	(7)	-	-	-	-	-	-	[17]	-	[47]	-	-	-
200 - u. 300 EUR	-	-	-	-	-	-	-	-	-	-	-	-	-
300 - u. 400 EUR	-	-	-	-	-	-	-	-	-	-	-	-	-
400 - u. 500 EUR	-	-	-	-	-	-	-	-	-	-	-	-	-
500 - u. 600 EUR	(12)	-	-	-	-	-	-	[30]	-	-	-	-	[100]
600 - u. 700 EUR	-	-	-	-	-	-	-	-	-	-	-	-	-
700 - u. 800 EUR	-	-	-	-	-	-	-	-	-	-	-	-	-
800 - u. 900 EUR	-	-	-	-	-	-	-	-	-	-	-	-	-
900 - u. 1.000 EUR	-	-	-	-	-	-	-	-	-	-	-	-	-
1.000 - u. 1.100 EUR	-	-	-	-	-	-	-	-	-	-	-	-	-
1.100 - u. 1.200 EUR	-	-	-	-	-	-	-	-	-	-	-	-	-
1.200 - u. 1.300 EUR	-	-	-	-	-	-	-	-	-	-	-	-	-
1.300 - u. 1.400 EUR	-	-	-	-	-	-	-	-	-	-	-	-	-
1.400 - u. 1.500 EUR	-	-	-	-	-	-	-	-	-	-	-	-	-
1.500 - u. 1.750 EUR	-	-	-	-	-	-	-	-	-	-	-	-	-
1.750 - u. 2.000 EUR	-	-	-	-	-	-	-	-	-	-	-	-	-
2.000 - u. 2.500 EUR	-	-	-	-	-	-	-	-	-	-	-	-	-
2.500 - u. 5.000 EUR	-	-	-	-	-	-	-	-	-	-	-	-	-
5.000 EUR und mehr	-	-	-	-	-	-	-	-	-	-	-	-	-
S U M M E	100	100	100	100	-	100	-	100	100	100	-	-	100
1 - u. 250 EUR	(88)	[100]	[100]	[100]	-	[100]	-	[70]	[100]	[100]	-	-	-
250 - u. 500 EUR	-	-	-	-	-	-	-	-	-	-	-	-	-
500 - u. 750 EUR	(12)	-	-	-	-	-	-	[30]	-	-	-	-	[100]
750 - u. 1.000 EUR	-	-	-	-	-	-	-	-	-	-	-	-	-
1.000 - u. 1.500 EUR	-	-	-	-	-	-	-	-	-	-	-	-	-
1.500 EUR und mehr	-	-	-	-	-	-	-	-	-	-	-	-	-
Betrag je Bezieher/in (EUR/M)	(128)	[63]	[59]	[60]	-	[97]	-	[225]	[39]	[107]	-	-	[570]

Schichtung der eigenen landwirtschaftlichen Altersrente

Teilgesamtheit: Männer ab 55 Jahren (ohne Heimbewohner) - neue Länder (mit Ost-Berlin)

	Männer - Tätigkeitsniveau																
	Alle Arbeiter				Angestellte					Beamte, Berufssol.		Selbstständige				Mit-	
	Männer	Ange- lernt	Fach- arbeiter	Meister/ Polier	Ange- lernt	Einf. Fachkr.	Mittl. Fachkr.	Gehob. Fachkr.	Hochq./ leit.	Einf./ Mittl.D.	Gehob./ Höher.D.	Land- wirte	Hand- werker	Verkam. Freib.	Sonst. Freib.	Gewerbe/ treib.	hel- fende
Basis hochger. (in Tsd.)	2462	144	895	153	16	117	345	180	309	20	48	9	67	30	17	89	2
Basis ungewichtet	4619	264	1659	284	27	222	646	349	576	36	104	17	127	57	35	170	4
Eigene AdL (netto)	-----																
Bezieher: hochger. (in Tsd.)	4	-	2	1	-	-	0	-	-	-	-	0	-	-	-	-	-
(in %)	0	-	0	0	-	-	0	-	-	-	-	5	-	-	-	-	-
ungewichtet	7	-	4	1	-	-	1	-	-	-	-	1	-	-	-	-	-
1 - u. 25 EUR	-	-	-	-	-	-	-	-	-	-	-	-	-	-	-	-	-
25 - u. 50 EUR	-	-	-	-	-	-	-	-	-	-	-	-	-	-	-	-	-
50 - u. 100 EUR	[100]	-	[100]	[100]	-	-	[100]	-	-	-	-	[100]	-	-	-	-	-
100 - u. 200 EUR	-	-	-	-	-	-	-	-	-	-	-	-	-	-	-	-	-
200 - u. 300 EUR	-	-	-	-	-	-	-	-	-	-	-	-	-	-	-	-	-
300 - u. 400 EUR	-	-	-	-	-	-	-	-	-	-	-	-	-	-	-	-	-
400 - u. 500 EUR	-	-	-	-	-	-	-	-	-	-	-	-	-	-	-	-	-
500 - u. 600 EUR	-	-	-	-	-	-	-	-	-	-	-	-	-	-	-	-	-
600 - u. 700 EUR	-	-	-	-	-	-	-	-	-	-	-	-	-	-	-	-	-
700 - u. 800 EUR	-	-	-	-	-	-	-	-	-	-	-	-	-	-	-	-	-
800 - u. 900 EUR	-	-	-	-	-	-	-	-	-	-	-	-	-	-	-	-	-
900 - u. 1.000 EUR	-	-	-	-	-	-	-	-	-	-	-	-	-	-	-	-	-
1.000 - u. 1.100 EUR	-	-	-	-	-	-	-	-	-	-	-	-	-	-	-	-	-
1.100 - u. 1.200 EUR	-	-	-	-	-	-	-	-	-	-	-	-	-	-	-	-	-
1.200 - u. 1.300 EUR	-	-	-	-	-	-	-	-	-	-	-	-	-	-	-	-	-
1.300 - u. 1.400 EUR	-	-	-	-	-	-	-	-	-	-	-	-	-	-	-	-	-
1.400 - u. 1.500 EUR	-	-	-	-	-	-	-	-	-	-	-	-	-	-	-	-	-
1.500 - u. 1.750 EUR	-	-	-	-	-	-	-	-	-	-	-	-	-	-	-	-	-
1.750 - u. 2.000 EUR	-	-	-	-	-	-	-	-	-	-	-	-	-	-	-	-	-
2.000 - u. 2.500 EUR	-	-	-	-	-	-	-	-	-	-	-	-	-	-	-	-	-
2.500 - u. 5.000 EUR	-	-	-	-	-	-	-	-	-	-	-	-	-	-	-	-	-
5.000 EUR und mehr	-	-	-	-	-	-	-	-	-	-	-	-	-	-	-	-	-
S U M M E	100	-	100	100	-	-	100	-	-	-	-	100	-	-	-	-	-
1 - u. 250 EUR	[100]	-	[100]	[100]	-	-	[100]	-	-	-	-	[100]	-	-	-	-	-
250 - u. 500 EUR	-	-	-	-	-	-	-	-	-	-	-	-	-	-	-	-	-
500 - u. 750 EUR	-	-	-	-	-	-	-	-	-	-	-	-	-	-	-	-	-
750 - u. 1.000 EUR	-	-	-	-	-	-	-	-	-	-	-	-	-	-	-	-	-
1.000 - u. 1.500 EUR	-	-	-	-	-	-	-	-	-	-	-	-	-	-	-	-	-
1.500 EUR und mehr	-	-	-	-	-	-	-	-	-	-	-	-	-	-	-	-	-
Betrag je Bezieher/in (EUR/M)	[63]	-	[55]	[70]	-	-	[60]	-	-	-	-	[97]	-	-	-	-	-

Schichtung der eigenen landwirtschaftlichen Altersrente

PROZENT SENKRECHT

Teilgesamtheit: Frauen ab 55 Jahren (ohne Heimbewohner) - neue Länder (mit Ost-Berlin)

	Frauen - Tätigkeitsniveau																Mit- hel- fende
	Alle Arbeiter				Angestellte					Beamte, Berufssol.		Selbstständige					
	Frauen	Ange- lernt	Fach- arbeiter	Meister Polier	Ange- lernt	Einf. Fachkr.	Mittl. Fachkr.	Gehob. Fachkr.	Hochq./ leit.	Einf./ Mittl.D.	Gehob./ Höher.D.	Land- wirte	Hand- werker	Verkam. Freib.	Sonst. Freib.		
Basis hochger. (in Tsd.)	2927	331	609	21	92	527	792	215	136	11	32	2	12	24	20	46	23
Basis ungewichtet	5588	648	1156	41	177	1007	1507	404	269	14	55	4	23	47	36	89	45
Eigene AdL (netto)	-----																
Bezieher: hochger. (in Tsd.)	3	-	1	-	-	-	-	0	0	-	-	-	-	-	-	-	1
(in %)	0	-	0	-	-	-	-	0	0	-	-	-	-	-	-	-	3
ungewichtet	5	-	2	-	-	-	-	1	1	-	-	-	-	-	-	-	1
1 - u. 25 EUR	-	-	-	-	-	-	-	-	-	-	-	-	-	-	-	-	-
25 - u. 50 EUR	[34]	-	[100]	-	-	-	-	-	-	-	-	-	-	-	-	-	-
50 - u. 100 EUR	[19]	-	-	-	-	-	-	-	[100]	-	-	-	-	-	-	-	-
100 - u. 200 EUR	[17]	-	-	-	-	-	-	[100]	-	-	-	-	-	-	-	-	-
200 - u. 300 EUR	-	-	-	-	-	-	-	-	-	-	-	-	-	-	-	-	-
300 - u. 400 EUR	-	-	-	-	-	-	-	-	-	-	-	-	-	-	-	-	-
400 - u. 500 EUR	-	-	-	-	-	-	-	-	-	-	-	-	-	-	-	-	-
500 - u. 600 EUR	[30]	-	-	-	-	-	-	-	-	-	-	-	-	-	-	-	[100]
600 - u. 700 EUR	-	-	-	-	-	-	-	-	-	-	-	-	-	-	-	-	-
700 - u. 800 EUR	-	-	-	-	-	-	-	-	-	-	-	-	-	-	-	-	-
800 - u. 900 EUR	-	-	-	-	-	-	-	-	-	-	-	-	-	-	-	-	-
900 - u. 1.000 EUR	-	-	-	-	-	-	-	-	-	-	-	-	-	-	-	-	-
1.000 - u. 1.100 EUR	-	-	-	-	-	-	-	-	-	-	-	-	-	-	-	-	-
1.100 - u. 1.200 EUR	-	-	-	-	-	-	-	-	-	-	-	-	-	-	-	-	-
1.200 - u. 1.300 EUR	-	-	-	-	-	-	-	-	-	-	-	-	-	-	-	-	-
1.300 - u. 1.400 EUR	-	-	-	-	-	-	-	-	-	-	-	-	-	-	-	-	-
1.400 - u. 1.500 EUR	-	-	-	-	-	-	-	-	-	-	-	-	-	-	-	-	-
1.500 - u. 1.750 EUR	-	-	-	-	-	-	-	-	-	-	-	-	-	-	-	-	-
1.750 - u. 2.000 EUR	-	-	-	-	-	-	-	-	-	-	-	-	-	-	-	-	-
2.000 - u. 2.500 EUR	-	-	-	-	-	-	-	-	-	-	-	-	-	-	-	-	-
2.500 - u. 5.000 EUR	-	-	-	-	-	-	-	-	-	-	-	-	-	-	-	-	-
5.000 EUR und mehr	-	-	-	-	-	-	-	-	-	-	-	-	-	-	-	-	-
S U M M E	100	-	100	-	-	-	-	100	100	-	-	-	-	-	-	-	100
1 - u. 250 EUR	[70]	-	[100]	-	-	-	-	[100]	[100]	-	-	-	-	-	-	-	-
250 - u. 500 EUR	-	-	-	-	-	-	-	-	-	-	-	-	-	-	-	-	-
500 - u. 750 EUR	[30]	-	-	-	-	-	-	-	-	-	-	-	-	-	-	-	[100]
750 - u. 1.000 EUR	-	-	-	-	-	-	-	-	-	-	-	-	-	-	-	-	-
1.000 - u. 1.500 EUR	-	-	-	-	-	-	-	-	-	-	-	-	-	-	-	-	-
1.500 EUR und mehr	-	-	-	-	-	-	-	-	-	-	-	-	-	-	-	-	-
Betrag je Bezieher/in (EUR/M)	[225]	-	[39]	-	-	-	-	[145]	[73]	-	-	-	-	-	-	-	[570]

* TNS INFRATEST SOZIALFORSCHUNG *

Schichtung der eigenen berufsständischen Versorgung

Teilgesamtheit: Männer und Frauen ab 55 Jahren (ohne Heimbewohner) - neue Länder (mit Ost-Berlin)

	ALLE		M ä n n e r						F r a u e n					
			Alle	55-u.	65-u.	75-u.	85 u.	65 u.	Alle	55-u.	65-u.	75-u.	85 u.	65 u.
				65 J.	75 J.	85 J.	älter	älter		65 J.	75 J.	85 J.	älter	älter
Basis hochger. (in Tsd.)	5390	2462	1059	753	545	106	1403	2927	1033	863	755	275	1894	
Basis ungewichtet	10207	4619	1833	1629	894	263	2786	5588	1875	1755	1238	720	3713	
Eigene BSV (netto)														
Bezieher: hochger. (in Tsd.)	20	13	2	6	4	0	10	8	2	4	2	-	6	
(in %)	0	1	0	1	1	0	1	0	0	0	0	-	0	
ungewichtet	40	25	4	13	7	1	21	15	4	8	3	-	11	
1 - u. 25 EUR	-	-	-	-	-	-	-	-	-	-	-	-	-	
25 - u. 50 EUR	-	-	-	-	-	-	-	-	-	-	-	-	-	
50 - u. 100 EUR	-	-	-	-	-	-	-	-	-	-	-	-	-	
100 - u. 200 EUR	2	(4)	-	(8)	-	-	(4)	-	-	-	-	-	-	
200 - u. 300 EUR	2	(3)	-	-	-	[100]	(4)	-	-	-	-	-	-	
300 - u. 400 EUR	3	(5)	-	-	[16]	-	(6)	-	-	-	-	-	-	
400 - u. 500 EUR	-	-	-	-	-	-	-	-	-	-	-	-	-	
500 - u. 600 EUR	2	(4)	[23]	-	-	-	-	-	-	-	-	-	-	
600 - u. 700 EUR	9	(7)	-	(8)	[11]	-	(9)	(12)	-	[12]	[25]	-	(16)	
700 - u. 800 EUR	9	(5)	-	-	[15]	-	(6)	(15)	[23]	-	[39]	-	(13)	
800 - u. 900 EUR	7	(7)	[23]	(7)	-	-	(4)	(7)	-	[15]	-	-	(10)	
900 - u. 1.000 EUR	7	(7)	-	(16)	-	-	(9)	(5)	[21]	-	-	-	-	
1.000 - u. 1.100 EUR	10	(12)	-	(17)	[11]	-	(14)	(7)	-	[14]	-	-	(9)	
1.100 - u. 1.200 EUR	3	-	-	-	-	-	-	(7)	[28]	-	-	-	-	
1.200 - u. 1.300 EUR	11	(4)	[25]	-	-	-	-	(22)	-	[25]	[36]	-	(29)	
1.300 - u. 1.400 EUR	16	(19)	[29]	(7)	[31]	-	(16)	(11)	-	[23]	-	-	(15)	
1.400 - u. 1.500 EUR	4	(4)	-	(8)	-	-	(4)	(6)	-	[12]	-	-	(8)	
1.500 - u. 1.750 EUR	3	-	-	-	-	-	-	(7)	[28]	-	-	-	-	
1.750 - u. 2.000 EUR	6	(9)	-	(7)	[17]	-	(11)	-	-	-	-	-	-	
2.000 - u. 2.500 EUR	-	-	-	-	-	-	-	-	-	-	-	-	-	
2.500 - u. 5.000 EUR	6	(10)	-	(22)	-	-	(12)	-	-	-	-	-	-	
5.000 EUR und mehr	-	-	-	-	-	-	-	-	-	-	-	-	-	
S U M M E	100	100	100	100	100	100	100	100	100	100	100	-	100	
1 - u. 250 EUR	2	(4)	-	(8)	-	-	(4)	-	-	-	-	-	-	
250 - u. 500 EUR	5	(8)	-	-	[16]	[100]	(10)	-	-	-	-	-	-	
500 - u. 750 EUR	20	(16)	[23]	(8)	[26]	-	(15)	(27)	[23]	[12]	[64]	-	(29)	
750 - u. 1.000 EUR	14	(14)	[23]	(23)	-	-	(13)	(13)	[21]	[15]	-	-	(10)	
1.000 - u. 1.500 EUR	44	(38)	[55]	(32)	[41]	-	(35)	(53)	[28]	[73]	[36]	-	(61)	
1.500 EUR und mehr	15	(19)	-	(29)	[17]	-	(23)	(7)	[28]	-	-	-	-	
Betrag je Bezieher/in (EUR/M)	1195	(1268)	[1027]	(1546)	[1094]	[266]	(1317)	(1078)	[1128]	[1137]	[906]	-	(1061)	

Schichtung der eigenen berufsständischen Versorgung

Teilgesamtheit: Männer ab 55 Jahren (ohne Heimbewohner) - n e u e L ä n d e r (mit Ost-Berlin)

	+-- ALLE +--				+ V E R H E I R A T E T E +			+----- A L L E I N S T E H E N D E N A C H F A M I L I E N S T A N D -----+											
		Alle	+-----+ 55-u. 65 u. 65 J. älter		+-----+ Gesamt Alle 55-u. 65 u. 65 J. älter			+-----+ Verwitwet Alle 55-u. 65 u. 65 J. älter			+-----+ Geschieden/Getr.lebend Alle 55-u. 65 u. 65 J. älter			+-----+ Ledig Alle 55-u. 65 u. 65 J. älter					
Basis hochger. (in Tsd.)	2462	1812	745	1067	650	314	336	209	27	182	291	182	109	150	105	45			
Basis ungewichtet	4619	3358	1264	2094	1261	569	692	426	43	383	521	304	217	314	222	92			
Eigene BSV (netto)																			
Bezieher: hochger. (in Tsd.)	13	11	1	10	2	1	1	0	-	0	0	-	0	1	1	-			
(in %)	1	1	0	1	0	0	0	0	-	0	0	-	0	1	1	-			
ungewichtet	25	21	2	19	4	2	2	1	-	1	1	-	1	2	2	-			
1 - u. 25 EUR	-	-	-	-	-	-	-	-	-	-	-	-	-	-	-	-			
25 - u. 50 EUR	-	-	-	-	-	-	-	-	-	-	-	-	-	-	-	-			
50 - u. 100 EUR	-	-	-	-	-	-	-	-	-	-	-	-	-	-	-	-			
100 - u. 200 EUR	(4)	(4)	-	(5)	-	-	-	-	-	-	-	-	-	-	-	-			
200 - u. 300 EUR	(3)	(4)	-	(4)	-	-	-	-	-	-	-	-	-	-	-	-			
300 - u. 400 EUR	(5)	(6)	-	(7)	-	-	-	-	-	-	-	-	-	-	-	-			
400 - u. 500 EUR	-	-	-	-	-	-	-	-	-	-	-	-	-	-	-	-			
500 - u. 600 EUR	(4)	-	-	-	[28]	[50]	-	-	-	-	-	-	-	[50]	[50]	-			
600 - u. 700 EUR	(7)	(9)	-	(10)	-	-	-	-	-	-	-	-	-	-	-	-			
700 - u. 800 EUR	(5)	(6)	-	(6)	-	-	-	-	-	-	-	-	-	-	-	-			
800 - u. 900 EUR	(7)	(4)	-	(4)	[28]	[50]	-	-	-	-	-	-	-	[50]	[50]	-			
900 - u. 1.000 EUR	(7)	(4)	-	(5)	[26]	-	[59]	[100]	-	[100]	-	-	-	-	-	-			
1.000 - u. 1.100 EUR	(12)	(14)	-	(15)	-	-	-	-	-	-	-	-	-	-	-	-			
1.100 - u. 1.200 EUR	-	-	-	-	-	-	-	-	-	-	-	-	-	-	-	-			
1.200 - u. 1.300 EUR	(4)	(5)	[46]	-	-	-	-	-	-	-	-	-	-	-	-	-			
1.300 - u. 1.400 EUR	(19)	(22)	[54]	(18)	-	-	-	-	-	-	-	-	-	-	-	-			
1.400 - u. 1.500 EUR	(4)	(4)	-	(5)	-	-	-	-	-	-	-	-	-	-	-	-			
1.500 - u. 1.750 EUR	-	-	-	-	-	-	-	-	-	-	-	-	-	-	-	-			
1.750 - u. 2.000 EUR	(9)	(10)	-	(12)	-	-	-	-	-	-	-	-	-	-	-	-			
2.000 - u. 2.500 EUR	-	-	-	-	-	-	-	-	-	-	-	-	-	-	-	-			
2.500 - u. 5.000 EUR	(10)	(9)	-	(10)	[18]	-	[41]	-	-	-	[100]	-	[100]	-	-	-			
5.000 EUR und mehr	-	-	-	-	-	-	-	-	-	-	-	-	-	-	-	-			
S U M M E	100	100	100	100	100	100	100	100	-	100	100	-	100	100	100	-			
1 - u. 250 EUR	(4)	(4)	-	(5)	-	-	-	-	-	-	-	-	-	-	-	-			
250 - u. 500 EUR	(8)	(10)	-	(11)	-	-	-	-	-	-	-	-	-	-	-	-			
500 - u. 750 EUR	(16)	(14)	-	(16)	[28]	[50]	-	-	-	-	-	-	-	[50]	[50]	-			
750 - u. 1.000 EUR	(14)	(8)	-	(9)	[54]	[50]	[59]	[100]	-	[100]	-	-	-	[50]	[50]	-			
1.000 - u. 1.500 EUR	(38)	(44)	[100]	(38)	-	-	-	-	-	-	-	-	-	-	-	-			
1.500 EUR und mehr	(19)	(20)	-	(22)	[18]	-	[41]	-	-	-	[100]	-	[100]	-	-	-			
Betrag je Bezieher/in (EUR/M)	(1268)	(1280)	[1290]	(1279)	[1187]	[708]	[1803]	[973]	-	[973]	[3012]	-	[3012]	[708]	[708]	-			

Schichtung der eigenen berufsständischen Versorgung

Teilgesamtheit: Frauen ab 55 Jahren (ohne Heimbewohner) - n e u e L ä n d e r (mit Ost-Berlin)

	+-- ALLE --+				+ V E R H E I R A T E T E +			+----- A L L E I N S T E H E N D E N A C H F A M I L I E N S T A N D -----+											
	Alle	+-----+ 55-u. 65 u. 65 J. älter		Alle	+-----+ 55-u. 65 u. 65 J. älter			+-----+ 55-u. 65 u. 65 J. älter			+-----+ 55-u. 65 u. 65 J. älter			+-----+ 55-u. 65 u. 65 J. älter					
		Gesamt	Verwitwet		Geschieden/Getr.lebend			Ledig											
Basis hochger. (in Tsd.)	2927	1601	706	896	1326	328	998	860	108	752	322	157	165	144	62	82			
Basis ungewichtet	5588	3008	1289	1719	2580	586	1994	1573	162	1411	674	306	368	333	118	215			
Eigene BSV (netto)																			
Bezieher: hochger. (in Tsd.)	8	6	2	4	2	-	2	1	-	1	1	-	1	-	-	-			
(in %)	0	0	0	0	0	-	0	0	-	0	0	-	0	-	-	-			
ungewichtet	15	12	4	8	3	-	3	2	-	2	1	-	1	-	-	-			
1 - u. 25 EUR	-	-	-	-	-	-	-	-	-	-	-	-	-	-	-	-			
25 - u. 50 EUR	-	-	-	-	-	-	-	-	-	-	-	-	-	-	-	-			
50 - u. 100 EUR	-	-	-	-	-	-	-	-	-	-	-	-	-	-	-	-			
100 - u. 200 EUR	-	-	-	-	-	-	-	-	-	-	-	-	-	-	-	-			
200 - u. 300 EUR	-	-	-	-	-	-	-	-	-	-	-	-	-	-	-	-			
300 - u. 400 EUR	-	-	-	-	-	-	-	-	-	-	-	-	-	-	-	-			
400 - u. 500 EUR	-	-	-	-	-	-	-	-	-	-	-	-	-	-	-	-			
500 - u. 600 EUR	-	-	-	-	-	-	-	-	-	-	-	-	-	-	-	-			
600 - u. 700 EUR	(12)	(8)	-	[11]	[27]	-	[27]	[39]	-	[39]	-	-	-	-	-	-			
700 - u. 800 EUR	(15)	(7)	[23]	-	[42]	-	[42]	[61]	-	[61]	-	-	-	-	-	-			
800 - u. 900 EUR	(7)	(10)	-	[14]	-	-	-	-	-	-	-	-	-	-	-	-			
900 - u. 1.000 EUR	(5)	(7)	[21]	-	-	-	-	-	-	-	-	-	-	-	-	-			
1.000 - u. 1.100 EUR	(7)	-	-	-	[31]	-	[31]	-	-	-	[100]	-	[100]	-	-	-			
1.100 - u. 1.200 EUR	(7)	(9)	[28]	-	-	-	-	-	-	-	-	-	-	-	-	-			
1.200 - u. 1.300 EUR	(22)	(28)	-	[41]	-	-	-	-	-	-	-	-	-	-	-	-			
1.300 - u. 1.400 EUR	(11)	(15)	-	[22]	-	-	-	-	-	-	-	-	-	-	-	-			
1.400 - u. 1.500 EUR	(6)	(8)	-	[11]	-	-	-	-	-	-	-	-	-	-	-	-			
1.500 - u. 1.750 EUR	(7)	(9)	[28]	-	(7)	-	-	-	-	-	-	-	-	-	-	-			
1.750 - u. 2.000 EUR	-	-	-	-	-	-	-	-	-	-	-	-	-	-	-	-			
2.000 - u. 2.500 EUR	-	-	-	-	-	-	-	-	-	-	-	-	-	-	-	-			
2.500 - u. 5.000 EUR	-	-	-	-	-	-	-	-	-	-	-	-	-	-	-	-			
5.000 EUR und mehr	-	-	-	-	-	-	-	-	-	-	-	-	-	-	-	-			
S U M M E	100	100	100	100	100	-	100	100	-	100	100	-	100	-	-	-			
1 - u. 250 EUR	-	-	-	-	-	-	-	-	-	-	-	-	-	-	-	-			
250 - u. 500 EUR	-	-	-	-	-	-	-	-	-	-	-	-	-	-	-	-			
500 - u. 750 EUR	(27)	(15)	[23]	[11]	[69]	-	[69]	[100]	-	[100]	-	-	-	-	-	-			
750 - u. 1.000 EUR	(13)	(17)	[21]	[14]	-	-	-	-	-	-	-	-	-	-	-	-			
1.000 - u. 1.500 EUR	(53)	(59)	[28]	[74]	[31]	-	[31]	-	-	-	[100]	-	[100]	-	-	-			
1.500 EUR und mehr	(7)	(9)	[28]	-	-	-	-	-	-	-	-	-	-	-	-	-			
Betrag je Bezieher/in (EUR/M)	(1078)	(1157)	[1128]	[1171]	[811]	-	[811]	[696]	-	[696]	[1064]	-	[1064]	-	-	-			

Schichtung der eigenen berufsständischen Versorgung

PROZENT SENKRECHT

Teilgesamtheit: Männer und Frauen ab 55 Jahren (ohne Heimbewohner) - neue Länder (mit Ost-Berlin)

	+-- alle +--+	+- LETZTE / HEUTIGE BERUFLICHE STELLUNG ("Alle" einschl. nie erwerbstätig und K.A. zur beruflichen Stellung) -----+											
		+-----+ M ä n n e r +-----+						+-----+ F r a u e n +-----+					
		Alle	Arbeiter	An-gestellte	Beamte/ Ber.-Sold	Selbst-ständige	Mit-helfende	Alle	Arbeiter	An-gestellte	Beamte/ Ber.-Sold	Selbst-ständige	Mit-helfende
Basis hochger. (in Tsd.)	5390	2462	1192	967	68	213	2	2927	962	1762	42	105	23
Basis ungewichtet	10207	4619	2207	1820	140	406	4	5588	1845	3364	69	199	45
Eigene BSV (netto)													
Bezieher: hochger. (in Tsd.)	20	13	-	3	-	9	-	8	-	0	-	7	-
(in %)	0	1	-	0	-	4	-	0	-	0	-	7	-
ungewichtet	40	25	-	6	-	19	-	15	-	1	-	14	-
1 - u. 25 EUR	-	-	-	-	-	-	-	-	-	-	-	-	-
25 - u. 50 EUR	-	-	-	-	-	-	-	-	-	-	-	-	-
50 - u. 100 EUR	-	-	-	-	-	-	-	-	-	-	-	-	-
100 - u. 200 EUR	2	(4)	-	-	-	(5)	-	-	-	-	-	-	-
200 - u. 300 EUR	2	(3)	-	-	-	(4)	-	-	-	-	-	-	-
300 - u. 400 EUR	3	(5)	-	[21]	-	-	-	-	-	-	-	-	-
400 - u. 500 EUR	-	-	-	-	-	-	-	-	-	-	-	-	-
500 - u. 600 EUR	2	(4)	-	-	-	(5)	-	-	-	-	-	-	-
600 - u. 700 EUR	9	(7)	-	[15]	-	(5)	-	(12)	-	-	-	(13)	-
700 - u. 800 EUR	9	(5)	-	-	-	(6)	-	(15)	-	-	-	(16)	-
800 - u. 900 EUR	7	(7)	-	[15]	-	(4)	-	(7)	-	-	-	(8)	-
900 - u. 1.000 EUR	7	(7)	-	-	-	(10)	-	(5)	-	-	-	(6)	-
1.000 - u. 1.100 EUR	10	(12)	-	[17]	-	(10)	-	(7)	-	-	-	(8)	-
1.100 - u. 1.200 EUR	3	-	-	-	-	-	-	(7)	-	-	-	(7)	-
1.200 - u. 1.300 EUR	11	(4)	-	-	-	(6)	-	(22)	-	[100]	-	(17)	-
1.300 - u. 1.400 EUR	16	(19)	-	[19]	-	(19)	-	(11)	-	-	-	(12)	-
1.400 - u. 1.500 EUR	4	(4)	-	-	-	(5)	-	(6)	-	-	-	(6)	-
1.500 - u. 1.750 EUR	3	-	-	-	-	-	-	(7)	-	-	-	(7)	-
1.750 - u. 2.000 EUR	6	(9)	-	[13]	-	(8)	-	-	-	-	-	-	-
2.000 - u. 2.500 EUR	-	-	-	-	-	-	-	-	-	-	-	-	-
2.500 - u. 5.000 EUR	6	(10)	-	-	-	(14)	-	-	-	-	-	-	-
5.000 EUR und mehr	-	-	-	-	-	-	-	-	-	-	-	-	-
S U M M E	100	100	-	100	-	100	-	100	-	100	-	100	-
1 - u. 250 EUR	2	(4)	-	-	-	(5)	-	-	-	-	-	-	-
250 - u. 500 EUR	5	(8)	-	[21]	-	(4)	-	-	-	-	-	-	-
500 - u. 750 EUR	20	(16)	-	[15]	-	(17)	-	(27)	-	-	-	(29)	-
750 - u. 1.000 EUR	14	(14)	-	[15]	-	(14)	-	(13)	-	-	-	(14)	-
1.000 - u. 1.500 EUR	44	(38)	-	[36]	-	(39)	-	(53)	-	[100]	-	(50)	-
1.500 EUR und mehr	15	(19)	-	[13]	-	(21)	-	(7)	-	-	-	(7)	-
Betrag je Bezieher/in (EUR/M)	1195	(1268)	-	[989]	-	(1361)	-	(1078)	-	[1200]	-	(1070)	-

Schichtung der eigenen berufsständischen Versorgung

PROZENT SENKRECHT

Teilgesamtheit: Männer ab 55 Jahren (ohne Heimbewohner) - neue Länder (mit Ost-Berlin)

	Männer - Tätigkeitsniveau																
	Alle Arbeiter				Angestellte					Beamte, Berufssol.		Selbstständige				Mit- fende	
	Männer	Ange- lernt	Fach- arbeiter	Meister Polier	Ange- lernt	Einf. Fachkr.	Mittl. Fachkr.	Gehob. Fachkr.	Hochq./ leit.	Einf./ Mittl.D.	Gehob./ Höher.D.	Land- wirte	Hand- werker	Verkam. Freib.	Sonst. Freib.		Gewerbe treib.
Basis hochger. (in Tsd.)	2462	144	895	153	16	117	345	180	309	20	48	9	67	30	17	89	2
Basis ungewichtet	4619	264	1659	284	27	222	646	349	576	36	104	17	127	57	35	170	4
Eigene BSV (netto)	-----																
Bezieher: hochger. (in Tsd.)	13	-	-	-	-	-	-	-	3	-	-	-	-	9	-	-	-
(in %)	1	-	-	-	-	-	-	-	1	-	-	-	-	32	-	-	-
ungewichtet	25	-	-	-	-	-	-	-	6	-	-	-	-	19	-	-	-
1 - u. 25 EUR	-	-	-	-	-	-	-	-	-	-	-	-	-	-	-	-	-
25 - u. 50 EUR	-	-	-	-	-	-	-	-	-	-	-	-	-	-	-	-	-
50 - u. 100 EUR	-	-	-	-	-	-	-	-	-	-	-	-	-	-	-	-	-
100 - u. 200 EUR	(4)	-	-	-	-	-	-	-	-	-	-	-	-	(5)	-	-	-
200 - u. 300 EUR	(3)	-	-	-	-	-	-	-	-	-	-	-	-	(4)	-	-	-
300 - u. 400 EUR	(5)	-	-	-	-	-	-	-	[21]	-	-	-	-	-	-	-	-
400 - u. 500 EUR	-	-	-	-	-	-	-	-	-	-	-	-	-	-	-	-	-
500 - u. 600 EUR	(4)	-	-	-	-	-	-	-	-	-	-	-	-	(5)	-	-	-
600 - u. 700 EUR	(7)	-	-	-	-	-	-	-	[15]	-	-	-	-	(5)	-	-	-
700 - u. 800 EUR	(5)	-	-	-	-	-	-	-	-	-	-	-	-	(6)	-	-	-
800 - u. 900 EUR	(7)	-	-	-	-	-	-	-	[15]	-	-	-	-	(4)	-	-	-
900 - u. 1.000 EUR	(7)	-	-	-	-	-	-	-	-	-	-	-	-	(10)	-	-	-
1.000 - u. 1.100 EUR	(12)	-	-	-	-	-	-	-	[17]	-	-	-	-	(10)	-	-	-
1.100 - u. 1.200 EUR	-	-	-	-	-	-	-	-	-	-	-	-	-	-	-	-	-
1.200 - u. 1.300 EUR	(4)	-	-	-	-	-	-	-	-	-	-	-	-	(6)	-	-	-
1.300 - u. 1.400 EUR	(19)	-	-	-	-	-	-	-	[19]	-	-	-	-	(19)	-	-	-
1.400 - u. 1.500 EUR	(4)	-	-	-	-	-	-	-	-	-	-	-	-	(5)	-	-	-
1.500 - u. 1.750 EUR	-	-	-	-	-	-	-	-	-	-	-	-	-	-	-	-	-
1.750 - u. 2.000 EUR	(9)	-	-	-	-	-	-	-	[13]	-	-	-	-	(8)	-	-	-
2.000 - u. 2.500 EUR	-	-	-	-	-	-	-	-	-	-	-	-	-	-	-	-	-
2.500 - u. 5.000 EUR	(10)	-	-	-	-	-	-	-	-	-	-	-	-	(14)	-	-	-
5.000 EUR und mehr	-	-	-	-	-	-	-	-	-	-	-	-	-	-	-	-	-
S U M M E	100	-	-	-	-	-	-	-	100	-	-	-	-	100	-	-	-
1 - u. 250 EUR	(4)	-	-	-	-	-	-	-	-	-	-	-	-	(5)	-	-	-
250 - u. 500 EUR	(8)	-	-	-	-	-	-	-	[21]	-	-	-	-	(4)	-	-	-
500 - u. 750 EUR	(16)	-	-	-	-	-	-	-	[15]	-	-	-	-	(17)	-	-	-
750 - u. 1.000 EUR	(14)	-	-	-	-	-	-	-	[15]	-	-	-	-	(14)	-	-	-
1.000 - u. 1.500 EUR	(38)	-	-	-	-	-	-	-	[36]	-	-	-	-	(39)	-	-	-
1.500 EUR und mehr	(19)	-	-	-	-	-	-	-	[13]	-	-	-	-	(21)	-	-	-
Betrag je Bezieher/in (EUR/M)	(1268)	-	-	-	-	-	-	-	[989]	-	-	-	-	(1361)	-	-	-

Schichtung der eigenen berufsständischen Versorgung

Teilgesamtheit: Frauen ab 55 Jahren (ohne Heimbewohner) - neue Länder (mit Ost-Berlin)

	Frauen - Tätigkeitsniveau																
	Alle Arbeiter				Angestellte					Beamte, Berufssol.		Selbstständige				Mit-	
	Frauen	Ange-lernt	Fach-arbeiter	Meister/Polier	Ange-lernt	Einf./Fachkr.	Mittl./Fachkr.	Gehob./Fachkr.	Hochq./leit.	Einf./Mittl.D.	Gehob./Höher.D.	Land-wirte	Hand-werker	Verkam./Freib.	Sonst./Freib.	Gewerbe-treib.	hel-fende
Basis hochger. (in Tsd.)	2927	331	609	21	92	527	792	215	136	11	32	2	12	24	20	46	23
Basis ungewichtet	5588	648	1156	41	177	1007	1507	404	269	14	55	4	23	47	36	89	45
Eigene BSV (netto)	-----																
Bezieher: hochger. (in Tsd.)	8	-	-	-	-	-	-	-	0	-	-	-	-	7	-	-	-
(in %)	0	-	-	-	-	-	-	-	0	-	-	-	-	30	-	-	-
ungewichtet	15	-	-	-	-	-	-	-	1	-	-	-	-	14	-	-	-
1 - u. 25 EUR	-	-	-	-	-	-	-	-	-	-	-	-	-	-	-	-	-
25 - u. 50 EUR	-	-	-	-	-	-	-	-	-	-	-	-	-	-	-	-	-
50 - u. 100 EUR	-	-	-	-	-	-	-	-	-	-	-	-	-	-	-	-	-
100 - u. 200 EUR	-	-	-	-	-	-	-	-	-	-	-	-	-	-	-	-	-
200 - u. 300 EUR	-	-	-	-	-	-	-	-	-	-	-	-	-	-	-	-	-
300 - u. 400 EUR	-	-	-	-	-	-	-	-	-	-	-	-	-	-	-	-	-
400 - u. 500 EUR	-	-	-	-	-	-	-	-	-	-	-	-	-	-	-	-	-
500 - u. 600 EUR	-	-	-	-	-	-	-	-	-	-	-	-	-	-	-	-	-
600 - u. 700 EUR	(12)	-	-	-	-	-	-	-	-	-	-	-	-	(13)	-	-	-
700 - u. 800 EUR	(15)	-	-	-	-	-	-	-	-	-	-	-	-	(16)	-	-	-
800 - u. 900 EUR	(7)	-	-	-	-	-	-	-	-	-	-	-	-	(8)	-	-	-
900 - u. 1.000 EUR	(5)	-	-	-	-	-	-	-	-	-	-	-	-	(6)	-	-	-
1.000 - u. 1.100 EUR	(7)	-	-	-	-	-	-	-	-	-	-	-	-	(8)	-	-	-
1.100 - u. 1.200 EUR	(7)	-	-	-	-	-	-	-	-	-	-	-	-	(7)	-	-	-
1.200 - u. 1.300 EUR	(22)	-	-	-	-	-	-	-	[100]	-	-	-	-	(17)	-	-	-
1.300 - u. 1.400 EUR	(11)	-	-	-	-	-	-	-	-	-	-	-	-	(12)	-	-	-
1.400 - u. 1.500 EUR	(6)	-	-	-	-	-	-	-	-	-	-	-	-	(6)	-	-	-
1.500 - u. 1.750 EUR	(7)	-	-	-	-	-	-	-	-	-	-	-	-	(7)	-	-	-
1.750 - u. 2.000 EUR	-	-	-	-	-	-	-	-	-	-	-	-	-	-	-	-	-
2.000 - u. 2.500 EUR	-	-	-	-	-	-	-	-	-	-	-	-	-	-	-	-	-
2.500 - u. 5.000 EUR	-	-	-	-	-	-	-	-	-	-	-	-	-	-	-	-	-
5.000 EUR und mehr	-	-	-	-	-	-	-	-	-	-	-	-	-	-	-	-	-
S U M M E	100	-	-	-	-	-	-	-	100	-	-	-	-	100	-	-	-
1 - u. 250 EUR	-	-	-	-	-	-	-	-	-	-	-	-	-	-	-	-	-
250 - u. 500 EUR	-	-	-	-	-	-	-	-	-	-	-	-	-	-	-	-	-
500 - u. 750 EUR	(27)	-	-	-	-	-	-	-	-	-	-	-	-	(29)	-	-	-
750 - u. 1.000 EUR	(13)	-	-	-	-	-	-	-	-	-	-	-	-	(14)	-	-	-
1.000 - u. 1.500 EUR	(53)	-	-	-	-	-	-	-	[100]	-	-	-	-	(50)	-	-	-
1.500 EUR und mehr	(7)	-	-	-	-	-	-	-	-	-	-	-	-	(7)	-	-	-
Betrag je Bezieher/in (EUR/M)	(1078)	-	-	-	-	-	-	-	[1200]	-	-	-	-	(1070)	-	-	-

Schichtung der eigenen Unfallrente der Berufsgenossenschaft

PROZENT SENKRECHT

Teilgesamtheit: Männer und Frauen ab 55 Jahren (ohne Heimbewohner) - neue Länder (mit Ost-Berlin)

	+-- ALLE +--	+----- M ä n n e r -----+						+----- F r a u e n -----+							
		Alle	55-u.		75-u.		85 u. älter	65 u. älter	Alle	55-u.		75-u.		85 u. älter	65 u. älter
			65 J.	75 J.	85 J.	65 J.				75 J.	85 J.	65 J.	75 J.		
Basis hochger. (in Tsd.)	5390	2462	1059	753	545	106	1403	2927	1033	863	755	275	1894		
Basis ungewichtet	10207	4619	1833	1629	894	263	2786	5588	1875	1755	1238	720	3713		
Eigene GU (netto)															
Bezieher: hochger. (in Tsd.)	93	72	24	23	19	5	48	21	6	6	7	3	15		
(in %)	2	3	2	3	4	5	3	1	1	1	1	1	1		
ungewichtet	182	140	43	51	33	13	97	42	9	13	13	7	33		
1 - u. 25 EUR	-	-	-	-	-	-	-	-	-	-	-	-	-		
25 - u. 50 EUR	-	-	-	-	-	-	-	-	-	-	-	-	-		
50 - u. 100 EUR	0	0	-	-	-	(5)	1	-	-	-	-	-	-		
100 - u. 200 EUR	9	5	6	10	-	-	5	21	[22]	(22)	(23)	[16]	21		
200 - u. 300 EUR	28	28	29	29	27	(21)	27	27	[9]	(19)	(50)	[30]	34		
300 - u. 400 EUR	28	26	23	32	22	(27)	27	35	[60]	(26)	(20)	[40]	26		
400 - u. 500 EUR	16	19	12	15	33	(27)	23	6	-	(7)	(7)	[15]	9		
500 - u. 600 EUR	4	4	1	6	3	(7)	5	7	[10]	(14)	-	-	6		
600 - u. 700 EUR	4	5	5	5	3	(12)	5	3	-	(11)	-	-	4		
700 - u. 800 EUR	1	2	6	-	-	-	-	-	-	-	-	-	-		
800 - u. 900 EUR	3	4	5	-	10	-	4	-	-	-	-	-	-		
900 - u. 1.000 EUR	1	2	3	3	-	-	1	-	-	-	-	-	-		
1.000 - u. 1.100 EUR	1	1	2	2	-	-	1	-	-	-	-	-	-		
1.100 - u. 1.200 EUR	1	1	3	-	-	-	-	-	-	-	-	-	-		
1.200 - u. 1.300 EUR	-	-	-	-	-	-	-	-	-	-	-	-	-		
1.300 - u. 1.400 EUR	-	-	-	-	-	-	-	-	-	-	-	-	-		
1.400 - u. 1.500 EUR	-	-	-	-	-	-	-	-	-	-	-	-	-		
1.500 - u. 1.750 EUR	1	1	2	-	-	-	-	-	-	-	-	-	-		
1.750 - u. 2.000 EUR	-	-	-	-	-	-	-	-	-	-	-	-	-		
2.000 - u. 2.500 EUR	1	1	-	-	2	-	1	-	-	-	-	-	-		
2.500 - u. 5.000 EUR	1	1	3	-	-	-	-	-	-	-	-	-	-		
5.000 EUR und mehr	-	-	-	-	-	-	-	-	-	-	-	-	-		
S U M M E	100	100	100	100	100	100	100	100	100	100	100	100	100		
1 - u. 250 EUR	30	28	25	31	27	(27)	29	40	[30]	(35)	(53)	[45]	44		
250 - u. 500 EUR	51	51	45	54	55	(54)	55	50	[60]	(40)	(47)	[55]	46		
500 - u. 750 EUR	9	9	8	10	6	(19)	10	10	[10]	(25)	-	-	10		
750 - u. 1.000 EUR	6	7	12	3	10	-	5	-	-	-	-	-	-		
1.000 - u. 1.500 EUR	2	2	5	2	-	-	1	-	-	-	-	-	-		
1.500 EUR und mehr	2	2	5	-	2	-	1	-	-	-	-	-	-		
Betrag je Bezieher/in (EUR/M)	417	448	521	369	468	(392)	411	309	[316]	(348)	(270)	[298]	306		

Schichtung der eigenen Unfallrente der Berufsgenossenschaft

PROZENT SENKRECHT

Teilgesamtheit: Männer ab 55 Jahren (ohne Heimbewohner) - n e u e L ä n d e r (mit Ost-Berlin)

	+-- ALLE --+				+ V E R H E I R A T E T E +				+----- A L L E I N S T E H E N D E N A C H F A M I L I E N S T A N D -----+											
		Alle	+-----+ 55-u. 65 u. 65 J. älter		Alle	+-----+ 55-u. 65 u. 65 J. älter		Alle	+-----+ Verwitwet 55-u. 65 u. 65 J. älter			+-----+ Geschieden/Getr.lebend 55-u. 65 u. 65 J. älter			+-----+ Ledig 55-u. 65 u. 65 J. älter					
			Gesamt	Alle		55-u. 65 J.	65 u. älter		Alle	55-u. 65 J.	65 u. älter	Alle	55-u. 65 J.	65 u. älter	Alle	55-u. 65 J.	65 u. älter			
Basis hochger. (in Tsd.)	2462	1812	745	1067	650	314	336	209	27	182	291	182	109	150	105	45				
Basis ungewichtet	4619	3358	1264	2094	1261	569	692	426	43	383	521	304	217	314	222	92				
Eigene GUV (netto)																				
Bezieher: hochger. (in Tsd.)	72	53	17	36	19	7	11	8	1	8	9	5	4	1	1	-				
(in %)	3	3	2	3	3	2	3	4	2	4	3	3	3	1	1	-				
ungewichtet	140	102	29	73	38	14	24	18	1	17	16	9	7	4	4	-				
1 - u. 25 EUR	-	-	-	-	-	-	-	-	-	-	-	-	-	-	-	-				
25 - u. 50 EUR	-	-	-	-	-	-	-	-	-	-	-	-	-	-	-	-				
50 - u. 100 EUR	0	-	-	-	1	-	(2)	(3)	-	(3)	-	-	-	-	-	-				
100 - u. 200 EUR	5	5	(6)	4	8	(7)	(9)	(5)	-	(6)	(12)	[9]	[15]	-	-	-				
200 - u. 300 EUR	28	33	(35)	33	12	(16)	(9)	(13)	-	(14)	(10)	[17]	-	[16]	[16]	-				
300 - u. 400 EUR	26	27	(23)	28	25	(24)	(25)	(23)	[100]	(17)	(23)	[10]	[41]	[43]	[43]	-				
400 - u. 500 EUR	19	21	(12)	25	16	(11)	(19)	(14)	-	(15)	(20)	[15]	[28]	-	-	-				
500 - u. 600 EUR	4	3	-	4	7	(4)	(9)	(12)	-	(13)	-	-	-	[20]	[20]	-				
600 - u. 700 EUR	5	3	(3)	3	10	(8)	(11)	(15)	-	(16)	(7)	[11]	-	-	-	-				
700 - u. 800 EUR	2	2	(7)	-	1	(4)	-	-	-	-	-	-	-	[20]	[20]	-				
800 - u. 900 EUR	4	2	(4)	2	10	(10)	(10)	(14)	-	(16)	(8)	[13]	-	-	-	-				
900 - u. 1.000 EUR	2	-	-	-	7	(10)	(5)	-	-	-	(14)	[13]	[16]	-	-	-				
1.000 - u. 1.100 EUR	1	2	(3)	1	-	-	-	-	-	-	-	-	-	-	-	-				
1.100 - u. 1.200 EUR	1	1	(4)	-	-	-	-	-	-	-	-	-	-	-	-	-				
1.200 - u. 1.300 EUR	-	-	-	-	-	-	-	-	-	-	-	-	-	-	-	-				
1.300 - u. 1.400 EUR	-	-	-	-	-	-	-	-	-	-	-	-	-	-	-	-				
1.400 - u. 1.500 EUR	-	-	-	-	-	-	-	-	-	-	-	-	-	-	-	-				
1.500 - u. 1.750 EUR	1	-	-	-	3	(8)	-	-	-	-	(7)	[11]	-	-	-	-				
1.750 - u. 2.000 EUR	-	-	-	-	-	-	-	-	-	-	-	-	-	-	-	-				
2.000 - u. 2.500 EUR	1	1	-	1	-	-	-	-	-	-	-	-	-	-	-	-				
2.500 - u. 5.000 EUR	1	1	(4)	-	-	-	-	-	-	-	-	-	-	-	-	-				
5.000 EUR und mehr	-	-	-	-	-	-	-	-	-	-	-	-	-	-	-	-				
S U M M E	100	100	100	100	100	100	100	100	100	100	100	100	100	100	100	-				
1 - u. 250 EUR	28	31	(30)	31	18	(14)	(20)	(21)	-	(23)	(17)	[19]	[15]	-	-	-				
250 - u. 500 EUR	51	54	(46)	58	44	(44)	(44)	(37)	[100]	(32)	(48)	[33]	[69]	[60]	[60]	-				
500 - u. 750 EUR	9	6	(6)	6	16	(12)	(19)	(27)	-	(29)	(7)	[11]	-	[20]	[20]	-				
750 - u. 1.000 EUR	7	3	(7)	2	19	(23)	(16)	(14)	-	(16)	(22)	[26]	[16]	[20]	[20]	-				
1.000 - u. 1.500 EUR	2	3	(7)	1	-	-	-	-	-	-	-	-	-	-	-	-				
1.500 EUR und mehr	2	2	(4)	1	3	(8)	-	-	-	-	(7)	[11]	-	-	-	-				
Betrag je Bezieher/in (EUR/M)	448	429	(501)	395	505	(568)	(464)	(460)	[310]	(473)	(554)	[627]	[446]	[444]	[444]	-				

* TNS INFRATEST SOZIALFORSCHUNG *

Schichtung der eigenen Unfallrente der Berufsgenossenschaft

PROZENT SENKRECHT

Teilgesamtheit: Frauen ab 55 Jahren (ohne Heimbewohner) - n e u e L ä n d e r (mit Ost-Berlin)

	+-- ALLE --+				+ V E R H E I R A T E T E +			+----- A L L E I N S T E H E N D E N A C H F A M I L I E N S T A N D -----+									
		Alle	+-----+ 55-u. 65 u. 65 J. älter		+-----+ Gesamt Alle 55-u. 65 u. 65 J. älter			+-----+ Verwitwet Alle 55-u. 65 u. 65 J. älter			+-----+ Geschieden/Getr.lebend Alle 55-u. 65 u. 65 J. älter			+-----+ Ledig Alle 55-u. 65 u. 65 J. älter			
Basis hochger. (in Tsd.)	2927	1601	706	896	1326	328	998	860	108	752	322	157	165	144	62	82	
Basis ungewichtet	5588	3008	1289	1719	2580	586	1994	1573	162	1411	674	306	368	333	118	215	
Eigene GUV (netto)																	
Bezieher: hochger. (in Tsd.)	21	7	2	5	14	3	11	10	2	8	3	0	3	1	1	0	
(in %)	1	0	0	1	1	1	1	1	2	1	1	0	2	1	1	0	
ungewichtet	42	14	4	10	28	5	23	19	3	16	7	1	6	2	1	1	
1 - u. 25 EUR	-	-	-	-	-	-	-	-	-	-	-	-	-	-	-	-	
25 - u. 50 EUR	-	-	-	-	-	-	-	-	-	-	-	-	-	-	-	-	
50 - u. 100 EUR	-	-	-	-	-	-	-	-	-	-	-	-	-	-	-	-	
100 - u. 200 EUR	21	(30)	[26]	(32)	(17)	[18]	(16)	(20)	[28]	(17)	[13]	-	[15]	-	-	-	
200 - u. 300 EUR	27	(28)	-	(42)	(27)	[15]	(31)	(24)	-	(31)	[33]	[100]	[19]	[36]	-	[100]	
300 - u. 400 EUR	35	(28)	[51]	(16)	(39)	[67]	(30)	(40)	[72]	(31)	[25]	-	[30]	[64]	[100]	-	
400 - u. 500 EUR	6	(6)	-	(9)	(6)	-	(8)	(9)	-	(12)	-	-	-	-	-	-	
500 - u. 600 EUR	7	(8)	[23]	-	(6)	-	(8)	-	-	-	[30]	-	[35]	-	-	-	
600 - u. 700 EUR	3	-	-	-	(5)	-	(6)	(7)	-	(9)	-	-	-	-	-	-	
700 - u. 800 EUR	-	-	-	-	-	-	-	-	-	-	-	-	-	-	-	-	
800 - u. 900 EUR	-	-	-	-	-	-	-	-	-	-	-	-	-	-	-	-	
900 - u. 1.000 EUR	-	-	-	-	-	-	-	-	-	-	-	-	-	-	-	-	
1.000 - u. 1.100 EUR	-	-	-	-	-	-	-	-	-	-	-	-	-	-	-	-	
1.100 - u. 1.200 EUR	-	-	-	-	-	-	-	-	-	-	-	-	-	-	-	-	
1.200 - u. 1.300 EUR	-	-	-	-	-	-	-	-	-	-	-	-	-	-	-	-	
1.300 - u. 1.400 EUR	-	-	-	-	-	-	-	-	-	-	-	-	-	-	-	-	
1.400 - u. 1.500 EUR	-	-	-	-	-	-	-	-	-	-	-	-	-	-	-	-	
1.500 - u. 1.750 EUR	-	-	-	-	-	-	-	-	-	-	-	-	-	-	-	-	
1.750 - u. 2.000 EUR	-	-	-	-	-	-	-	-	-	-	-	-	-	-	-	-	
2.000 - u. 2.500 EUR	-	-	-	-	-	-	-	-	-	-	-	-	-	-	-	-	
2.500 - u. 5.000 EUR	-	-	-	-	-	-	-	-	-	-	-	-	-	-	-	-	
5.000 EUR und mehr	-	-	-	-	-	-	-	-	-	-	-	-	-	-	-	-	
S U M M E	100	100	100	100	100	100	100	100	100	100	100	100	100	100	100	100	
1 - u. 250 EUR	40	(34)	[26]	(39)	(44)	[33]	(47)	(44)	[28]	(48)	[45]	[100]	[35]	[36]	-	[100]	
250 - u. 500 EUR	50	(58)	[51]	(61)	(45)	[67]	(38)	(49)	[72]	(43)	[25]	-	[30]	[64]	[100]	-	
500 - u. 750 EUR	10	(8)	[23]	-	(11)	-	(15)	(7)	-	(9)	[30]	-	[35]	-	-	-	
750 - u. 1.000 EUR	-	-	-	-	-	-	-	-	-	-	-	-	-	-	-	-	
1.000 - u. 1.500 EUR	-	-	-	-	-	-	-	-	-	-	-	-	-	-	-	-	
1.500 EUR und mehr	-	-	-	-	-	-	-	-	-	-	-	-	-	-	-	-	
Betrag je Bezieher/in (EUR/M)	309	(298)	[379]	(256)	(315)	[268]	(330)	(311)	[272]	(322)	[340]	[207]	[366]	[279]	[300]	[243]	

* TNS INFRATEST SOZIALFORSCHUNG *

Schichtung der eigenen Unfallrente der Berufsgenossenschaft

Teilgesamtheit: Männer und Frauen ab 55 Jahren (ohne Heimbewohner) - neue Länder (mit Ost-Berlin)

	+-- alle +--	+- LETZTE / HEUTIGE BERUFLICHE STELLUNG ("Alle" einschl. nie erwerbstätig und K.A. zur beruflichen Stellung) -----+											
		+-----+ M ä n n e r +-----+						+-----+ F r a u e n +-----+					
		Alle	Arbeiter	An- gestellte	Beamte/ Ber.-Sold	Selbst- ständige	Mit- helfende	Alle	Arbeiter	An- gestellte	Beamte/ Ber.-Sold	Selbst- ständige	Mit- helfende
Basis hochger. (in Tsd.)	5390	2462	1192	967	68	213	2	2927	962	1762	42	105	23
Basis ungewichtet	10207	4619	2207	1820	140	406	4	5588	1845	3364	69	199	45
Eigene GUv (netto)													
Bezieher: hochger. (in Tsd.)	93	72	44	20	0	6	-	21	6	14	-	0	-
(in %)	2	3	4	2	1	3	-	1	1	1	-	0	-
ungewichtet	182	140	86	38	1	13	-	42	13	28	-	1	-
1 - u. 25 EUR	-	-	-	-	-	-	-	-	-	-	-	-	-
25 - u. 50 EUR	-	-	-	-	-	-	-	-	-	-	-	-	-
50 - u. 100 EUR	0	0	1	-	-	-	-	-	-	-	-	-	-
100 - u. 200 EUR	9	5	6	4	[100]	-	-	21	(22)	(19)	-	[100]	-
200 - u. 300 EUR	28	28	25	36	-	(30)	-	27	(34)	(25)	-	-	-
300 - u. 400 EUR	28	26	20	37	-	(35)	-	35	(37)	(35)	-	-	-
400 - u. 500 EUR	16	19	21	9	-	(30)	-	6	-	(9)	-	-	-
500 - u. 600 EUR	4	4	6	-	-	-	-	7	(7)	(7)	-	-	-
600 - u. 700 EUR	4	5	5	3	-	(5)	-	3	-	(5)	-	-	-
700 - u. 800 EUR	1	2	3	-	-	-	-	-	-	-	-	-	-
800 - u. 900 EUR	3	4	6	3	-	-	-	-	-	-	-	-	-
900 - u. 1.000 EUR	1	2	2	3	-	-	-	-	-	-	-	-	-
1.000 - u. 1.100 EUR	1	1	2	-	-	-	-	-	-	-	-	-	-
1.100 - u. 1.200 EUR	1	1	1	-	-	-	-	-	-	-	-	-	-
1.200 - u. 1.300 EUR	-	-	-	-	-	-	-	-	-	-	-	-	-
1.300 - u. 1.400 EUR	-	-	-	-	-	-	-	-	-	-	-	-	-
1.400 - u. 1.500 EUR	-	-	-	-	-	-	-	-	-	-	-	-	-
1.500 - u. 1.750 EUR	1	1	1	-	-	-	-	-	-	-	-	-	-
1.750 - u. 2.000 EUR	-	-	-	-	-	-	-	-	-	-	-	-	-
2.000 - u. 2.500 EUR	1	1	1	-	-	-	-	-	-	-	-	-	-
2.500 - u. 5.000 EUR	1	1	-	3	-	-	-	-	-	-	-	-	-
5.000 EUR und mehr	-	-	-	-	-	-	-	-	-	-	-	-	-
S U M M E	100	100	100	100	100	100	-	100	100	100	-	100	-
1 - u. 250 EUR	30	28	25	38	[100]	(15)	-	40	(37)	(41)	-	[100]	-
250 - u. 500 EUR	51	51	48	50	-	(80)	-	50	(57)	(48)	-	-	-
500 - u. 750 EUR	9	9	12	3	-	(5)	-	10	(7)	(12)	-	-	-
750 - u. 1.000 EUR	6	7	9	6	-	-	-	-	-	-	-	-	-
1.000 - u. 1.500 EUR	2	2	4	-	-	-	-	-	-	-	-	-	-
1.500 EUR und mehr	2	2	2	3	-	-	-	-	-	-	-	-	-
Betrag je Bezieher/in (EUR/M)	417	448	473	432	[191]	(355)	-	309	(287)	(322)	-	[191]	-

Schichtung der eigenen Unfallrente der Berufsgenossenschaft

Teilgesamtheit: Männer ab 55 Jahren (ohne Heimbewohner) - n e u e L ä n d e r (mit Ost-Berlin)

	M ä n n e r - T ä t i g k e i t s n i v e a u																
	Alle Arbeiter				Angestellte					Beamte, Berufssol.		Selbstständige				Mit-	
	Männer	Ange- lernt	Fach- arbeiter	Meister Polier	Ange- lernt	Einf. Fachkr.	Mittl. Fachkr.	Gehob. Fachkr.	Hochq./ leit.	Einf./ Mittl.D.	Gehob./ Höher.D.	Land- wirte	Hand- werker	Verkam. Freib.	Sonst. Freib.	Gewerbe treib.	hel- fende
Basis hochger. (in Tsd.)	2462	144	895	153	16	117	345	180	309	20	48	9	67	30	17	89	2
Basis ungewichtet	4619	264	1659	284	27	222	646	349	576	36	104	17	127	57	35	170	4
Eigene GU (netto)																	
Bezieher: hochger. (in Tsd.)	72	4	33	8	-	3	6	6	5	-	0	-	3	0	0	3	-
(in %)	3	3	4	5	-	2	2	3	2	-	1	-	4	2	3	3	-
ungewichtet	140	8	64	14	-	5	12	11	10	-	1	-	5	1	1	6	-
1 - u. 25 EUR	-	-	-	-	-	-	-	-	-	-	-	-	-	-	-	-	-
25 - u. 50 EUR	-	-	-	-	-	-	-	-	-	-	-	-	-	-	-	-	-
50 - u. 100 EUR	0	-	1	-	-	-	-	-	-	-	-	-	-	-	-	-	-
100 - u. 200 EUR	5	[15]	6	-	-	-	(8)	-	(8)	-	[100]	-	-	-	-	-	-
200 - u. 300 EUR	28	[12]	25	(29)	-	[57]	(50)	(17)	(31)	-	-	-	[18]	[100]	-	[35]	-
300 - u. 400 EUR	26	[12]	25	-	-	[21]	(32)	(61)	(25)	-	-	-	[17]	-	[100]	[50]	-
400 - u. 500 EUR	19	[54]	20	(10)	-	-	-	(23)	(11)	-	-	-	[53]	-	-	[16]	-
500 - u. 600 EUR	4	-	5	(12)	-	-	-	-	-	-	-	-	-	-	-	-	-
600 - u. 700 EUR	5	[7]	6	-	-	[22]	-	-	-	-	-	-	[13]	-	-	-	-
700 - u. 800 EUR	2	-	1	(15)	-	-	-	-	-	-	-	-	-	-	-	-	-
800 - u. 900 EUR	4	-	2	(25)	-	-	-	-	(12)	-	-	-	-	-	-	-	-
900 - u. 1.000 EUR	2	-	-	(9)	-	-	(10)	-	-	-	-	-	-	-	-	-	-
1.000 - u. 1.100 EUR	1	-	3	-	-	-	-	-	-	-	-	-	-	-	-	-	-
1.100 - u. 1.200 EUR	1	-	2	-	-	-	-	-	-	-	-	-	-	-	-	-	-
1.200 - u. 1.300 EUR	-	-	-	-	-	-	-	-	-	-	-	-	-	-	-	-	-
1.300 - u. 1.400 EUR	-	-	-	-	-	-	-	-	-	-	-	-	-	-	-	-	-
1.400 - u. 1.500 EUR	-	-	-	-	-	-	-	-	-	-	-	-	-	-	-	-	-
1.500 - u. 1.750 EUR	1	-	2	-	-	-	-	-	-	-	-	-	-	-	-	-	-
1.750 - u. 2.000 EUR	-	-	-	-	-	-	-	-	-	-	-	-	-	-	-	-	-
2.000 - u. 2.500 EUR	1	-	1	-	-	-	-	-	-	-	-	-	-	-	-	-	-
2.500 - u. 5.000 EUR	1	-	-	-	-	-	-	-	(12)	-	-	-	-	-	-	-	-
5.000 EUR und mehr	-	-	-	-	-	-	-	-	-	-	-	-	-	-	-	-	-
S U M M E	100	100	100	100	-	100	100	100	100	-	100	-	100	100	100	100	-
1 - u. 250 EUR	28	[15]	25	(29)	-	[57]	(58)	(17)	(28)	-	[100]	-	-	[100]	-	[18]	-
250 - u. 500 EUR	51	[78]	53	(10)	-	[21]	(32)	(83)	(47)	-	-	-	[87]	-	[100]	[82]	-
500 - u. 750 EUR	9	[7]	12	(19)	-	[22]	-	-	-	-	-	-	[13]	-	-	-	-
750 - u. 1.000 EUR	7	-	3	(42)	-	-	(10)	-	(12)	-	-	-	-	-	-	-	-
1.000 - u. 1.500 EUR	2	-	5	-	-	-	-	-	-	-	-	-	-	-	-	-	-
1.500 EUR und mehr	2	-	3	-	-	-	-	-	(12)	-	-	-	-	-	-	-	-
Betrag je Bezieher/in (EUR/M)	448	[395]	458	(578)	-	[328]	(342)	(356)	(677)	-	[191]	-	[404]	[248]	[310]	[331]	-

Schichtung der eigenen Unfallrente der Berufsgenossenschaft

Teilgesamtheit: Frauen ab 55 Jahren (ohne Heimbewohner) - neue Länder (mit Ost-Berlin)

	Frauen - Tätigkeitsniveau																
	Alle Arbeiter				Angestellte					Beamte, Berufssol.		Selbstständige				Mit- fende	
	Frauen	Ange- lernt	Fach- arbeiter	Meister Polier	Ange- lernt	Einf. Fachkr.	Mittl. Fachkr.	Gehob. Fachkr.	Hochq./ leit.	Einf./ Mittl.D.	Gehob./ Höher.D.	Land- wirte	Hand- werker	Verkam. Freib.	Sonst. Freib.		Gewerbe treib.
Basis hochger. (in Tsd.)	2927	331	609	21	92	527	792	215	136	11	32	2	12	24	20	46	23
Basis ungewichtet	5588	648	1156	41	177	1007	1507	404	269	14	55	4	23	47	36	89	45
Eigene GUV (netto)																	
Bezieher: hochger. (in Tsd.)	21	3	3	0	2	3	7	1	1	-	-	-	0	-	-	-	-
(in %)	1	1	1	2	2	1	1	1	1	-	-	-	3	-	-	-	-
ungewichtet	42	5	7	1	2	7	14	2	3	-	-	-	1	-	-	-	-
1 - u. 25 EUR	-	-	-	-	-	-	-	-	-	-	-	-	-	-	-	-	-
25 - u. 50 EUR	-	-	-	-	-	-	-	-	-	-	-	-	-	-	-	-	-
50 - u. 100 EUR	-	-	-	-	-	-	-	-	-	-	-	-	-	-	-	-	-
100 - u. 200 EUR	21	-	[31]	[100]	-	[33]	(7)	[100]	-	-	-	-	[100]	-	-	-	-
200 - u. 300 EUR	27	[47]	[28]	-	-	[14]	(25)	-	[100]	-	-	-	-	-	-	-	-
300 - u. 400 EUR	35	[53]	[28]	-	[100]	[41]	(30)	-	-	-	-	-	-	-	-	-	-
400 - u. 500 EUR	6	-	-	-	-	[12]	(14)	-	-	-	-	-	-	-	-	-	-
500 - u. 600 EUR	7	-	[13]	-	-	-	(15)	-	-	-	-	-	-	-	-	-	-
600 - u. 700 EUR	3	-	-	-	-	-	(10)	-	-	-	-	-	-	-	-	-	-
700 - u. 800 EUR	-	-	-	-	-	-	-	-	-	-	-	-	-	-	-	-	-
800 - u. 900 EUR	-	-	-	-	-	-	-	-	-	-	-	-	-	-	-	-	-
900 - u. 1.000 EUR	-	-	-	-	-	-	-	-	-	-	-	-	-	-	-	-	-
1.000 - u. 1.100 EUR	-	-	-	-	-	-	-	-	-	-	-	-	-	-	-	-	-
1.100 - u. 1.200 EUR	-	-	-	-	-	-	-	-	-	-	-	-	-	-	-	-	-
1.200 - u. 1.300 EUR	-	-	-	-	-	-	-	-	-	-	-	-	-	-	-	-	-
1.300 - u. 1.400 EUR	-	-	-	-	-	-	-	-	-	-	-	-	-	-	-	-	-
1.400 - u. 1.500 EUR	-	-	-	-	-	-	-	-	-	-	-	-	-	-	-	-	-
1.500 - u. 1.750 EUR	-	-	-	-	-	-	-	-	-	-	-	-	-	-	-	-	-
1.750 - u. 2.000 EUR	-	-	-	-	-	-	-	-	-	-	-	-	-	-	-	-	-
2.000 - u. 2.500 EUR	-	-	-	-	-	-	-	-	-	-	-	-	-	-	-	-	-
2.500 - u. 5.000 EUR	-	-	-	-	-	-	-	-	-	-	-	-	-	-	-	-	-
5.000 EUR und mehr	-	-	-	-	-	-	-	-	-	-	-	-	-	-	-	-	-
S U M M E	100	100	100	100	100	100	100	100	100	-	-	-	100	-	-	-	-
1 - u. 250 EUR	40	[17]	[45]	[100]	-	[47]	(25)	[100]	[100]	-	-	-	[100]	-	-	-	-
250 - u. 500 EUR	50	[83]	[41]	-	[100]	[53]	(51)	-	-	-	-	-	-	-	-	-	-
500 - u. 750 EUR	10	-	[13]	-	-	-	(25)	-	-	-	-	-	-	-	-	-	-
750 - u. 1.000 EUR	-	-	-	-	-	-	-	-	-	-	-	-	-	-	-	-	-
1.000 - u. 1.500 EUR	-	-	-	-	-	-	-	-	-	-	-	-	-	-	-	-	-
1.500 EUR und mehr	-	-	-	-	-	-	-	-	-	-	-	-	-	-	-	-	-
Betrag je Bezieher/in (EUR/M)	309	[301]	[287]	[197]	[324]	[294]	(379)	[165]	[234]	-	-	-	[191]	-	-	-	-

Schichtung der eigenen Riester-Rente

PROZENT SENKRECHT

Teilgesamtheit: Männer und Frauen ab 55 Jahren (ohne Heimbewohner) - neue Länder (mit Ost-Berlin)

	ALLE		M ä n n e r						F r a u e n					
			Alle	55-u.	65-u.	75-u.	85 u.	65 u.	Alle	55-u.	65-u.	75-u.	85 u.	65 u.
				65 J.	75 J.	85 J.	älter	älter		65 J.	75 J.	85 J.	älter	älter
Basis hochger. (in Tsd.)	5390	2462	1059	753	545	106	1403	2927	1033	863	755	275	1894	
Basis ungewichtet	10207	4619	1833	1629	894	263	2786	5588	1875	1755	1238	720	3713	
Eig. Riester-Rente (netto)														

Bezieher: hochger. (in Tsd.)	22	14	3	12	-	-	12	7	2	5	-	-	5	
(in %)	0	1	0	2	-	-	1	0	0	1	-	-	0	
ungewichtet	45	30	5	25	-	-	25	15	4	11	-	-	11	
1 - u. 25 EUR	21	18	[22]	(17)	-	-	(17)	(27)	[22]	(29)	-	-	(29)	
25 - u. 50 EUR	42	38	[58]	(34)	-	-	(34)	(50)	[78]	(39)	-	-	(39)	
50 - u. 100 EUR	30	34	[20]	(37)	-	-	(37)	(23)	-	(32)	-	-	(32)	
100 - u. 200 EUR	7	10	-	(13)	-	-	(13)	-	-	-	-	-	-	
200 - u. 300 EUR	-	-	-	-	-	-	-	-	-	-	-	-	-	
300 - u. 400 EUR	-	-	-	-	-	-	-	-	-	-	-	-	-	
400 - u. 500 EUR	-	-	-	-	-	-	-	-	-	-	-	-	-	
500 - u. 600 EUR	-	-	-	-	-	-	-	-	-	-	-	-	-	
600 - u. 700 EUR	-	-	-	-	-	-	-	-	-	-	-	-	-	
700 - u. 800 EUR	-	-	-	-	-	-	-	-	-	-	-	-	-	
800 - u. 900 EUR	-	-	-	-	-	-	-	-	-	-	-	-	-	
900 - u. 1.000 EUR	-	-	-	-	-	-	-	-	-	-	-	-	-	
1.000 - u. 1.100 EUR	-	-	-	-	-	-	-	-	-	-	-	-	-	
1.100 - u. 1.200 EUR	-	-	-	-	-	-	-	-	-	-	-	-	-	
1.200 - u. 1.300 EUR	-	-	-	-	-	-	-	-	-	-	-	-	-	
1.300 - u. 1.400 EUR	-	-	-	-	-	-	-	-	-	-	-	-	-	
1.400 - u. 1.500 EUR	-	-	-	-	-	-	-	-	-	-	-	-	-	
1.500 - u. 1.750 EUR	-	-	-	-	-	-	-	-	-	-	-	-	-	
1.750 - u. 2.000 EUR	-	-	-	-	-	-	-	-	-	-	-	-	-	
2.000 - u. 2.500 EUR	-	-	-	-	-	-	-	-	-	-	-	-	-	
2.500 - u. 5.000 EUR	-	-	-	-	-	-	-	-	-	-	-	-	-	
5.000 EUR und mehr	-	-	-	-	-	-	-	-	-	-	-	-	-	
S U M M E	100	100	100	100	-	-	100	100	100	100	-	-	100	

1 - u. 250 EUR	100	100	[100]	(100)	-	-	(100)	(100)	[100]	(100)	-	-	(100)	
250 - u. 500 EUR	-	-	-	-	-	-	-	-	-	-	-	-	-	
500 - u. 750 EUR	-	-	-	-	-	-	-	-	-	-	-	-	-	
750 - u. 1.000 EUR	-	-	-	-	-	-	-	-	-	-	-	-	-	
1.000 - u. 1.500 EUR	-	-	-	-	-	-	-	-	-	-	-	-	-	
1.500 EUR und mehr	-	-	-	-	-	-	-	-	-	-	-	-	-	
Betrag je Bezieher/in (EUR/M)	47	50	[35]	(54)	-	-	(54)	(41)	[32]	(44)	-	-	(44)	

Schichtung der eigenen Riester-Rente

Teilgesamtheit: Männer ab 55 Jahren (ohne Heimbewohner) - neue Länder (mit Ost-Berlin)

	+-- ALLE +--				+ V E R H E I R A T E T E +			+----- A L L E I N S T E H E N D E N A C H F A M I L I E N S T A N D -----+											
		Alle	+-----+ 55-u. 65 u. 65 J. älter		+-----+ Gesamt Alle 55-u. 65 u. 65 J. älter			+-----+ Verwitwet Alle 55-u. 65 u. 65 J. älter			+-----+ Geschieden/Getr.lebend Alle 55-u. 65 u. 65 J. älter			+-----+ Ledig Alle 55-u. 65 u. 65 J. älter					
Basis hochger. (in Tsd.)	2462	1812	745	1067	650	314	336	209	27	182	291	182	109	150	105	45			
Basis ungewichtet	4619	3358	1264	2094	1261	569	692	426	43	383	521	304	217	314	222	92			
Eig. Riester-Rente (netto)																			
Bezieher: hochger. (in Tsd.)	14	12	3	10	2	-	2	0	-	0	1	-	1	1	-	1			
(in %)	1	1	0	1	0	-	1	0	-	0	0	-	1	1	-	2			
ungewichtet	30	25	5	20	5	-	5	1	-	1	2	-	2	2	-	2			
1 - u. 25 EUR	18	(21)	[22]	(21)	-	-	-	-	-	-	-	-	-	-	-	-			
25 - u. 50 EUR	38	(38)	[58]	(32)	[41]	-	[41]	-	-	-	[100]	-	[100]	-	-	-			
50 - u. 100 EUR	34	(34)	[20]	(38)	[31]	-	[31]	[100]	-	[100]	-	-	-	[31]	-	[31]			
100 - u. 200 EUR	10	(7)	-	(9)	[27]	-	[27]	-	-	-	-	-	-	[69]	-	[69]			
200 - u. 300 EUR	-	-	-	-	-	-	-	-	-	-	-	-	-	-	-	-			
300 - u. 400 EUR	-	-	-	-	-	-	-	-	-	-	-	-	-	-	-	-			
400 - u. 500 EUR	-	-	-	-	-	-	-	-	-	-	-	-	-	-	-	-			
500 - u. 600 EUR	-	-	-	-	-	-	-	-	-	-	-	-	-	-	-	-			
600 - u. 700 EUR	-	-	-	-	-	-	-	-	-	-	-	-	-	-	-	-			
700 - u. 800 EUR	-	-	-	-	-	-	-	-	-	-	-	-	-	-	-	-			
800 - u. 900 EUR	-	-	-	-	-	-	-	-	-	-	-	-	-	-	-	-			
900 - u. 1.000 EUR	-	-	-	-	-	-	-	-	-	-	-	-	-	-	-	-			
1.000 - u. 1.100 EUR	-	-	-	-	-	-	-	-	-	-	-	-	-	-	-	-			
1.100 - u. 1.200 EUR	-	-	-	-	-	-	-	-	-	-	-	-	-	-	-	-			
1.200 - u. 1.300 EUR	-	-	-	-	-	-	-	-	-	-	-	-	-	-	-	-			
1.300 - u. 1.400 EUR	-	-	-	-	-	-	-	-	-	-	-	-	-	-	-	-			
1.400 - u. 1.500 EUR	-	-	-	-	-	-	-	-	-	-	-	-	-	-	-	-			
1.500 - u. 1.750 EUR	-	-	-	-	-	-	-	-	-	-	-	-	-	-	-	-			
1.750 - u. 2.000 EUR	-	-	-	-	-	-	-	-	-	-	-	-	-	-	-	-			
2.000 - u. 2.500 EUR	-	-	-	-	-	-	-	-	-	-	-	-	-	-	-	-			
2.500 - u. 5.000 EUR	-	-	-	-	-	-	-	-	-	-	-	-	-	-	-	-			
5.000 EUR und mehr	-	-	-	-	-	-	-	-	-	-	-	-	-	-	-	-			
S U M M E	100	100	100	100	100	-	100	100	-	100	100	-	100	100	-	100			
1 - u. 250 EUR	100	(100)	[100]	(100)	[100]	-	[100]	[100]	-	[100]	[100]	-	[100]	[100]	-	[100]			
250 - u. 500 EUR	-	-	-	-	-	-	-	-	-	-	-	-	-	-	-	-			
500 - u. 750 EUR	-	-	-	-	-	-	-	-	-	-	-	-	-	-	-	-			
750 - u. 1.000 EUR	-	-	-	-	-	-	-	-	-	-	-	-	-	-	-	-			
1.000 - u. 1.500 EUR	-	-	-	-	-	-	-	-	-	-	-	-	-	-	-	-			
1.500 EUR und mehr	-	-	-	-	-	-	-	-	-	-	-	-	-	-	-	-			
Betrag je Bezieher/in (EUR/M)	50	(47)	[35]	(51)	[66]	-	[66]	[85]	-	[85]	[33]	-	[33]	[93]	-	[93]			

Schichtung der eigenen Riester-Rente

PROZENT SENKRECHT

Teilgesamtheit: Frauen ab 55 Jahren (ohne Heimbewohner) - neue Länder (mit Ost-Berlin)

	+-- ALLE +--				+ V E R H E I R A T E T E +			+----- A L L E I N S T E H E N D E N A C H F A M I L I E N S T A N D -----+											
		Alle	+-----+ 55-u. 65 u. 65 J. älter		+-----+ Gesamt Alle 55-u. 65 u. 65 J. älter			+-----+ Verwitwet Alle 55-u. 65 u. 65 J. älter			+-----+ Geschieden/Getr.lebend Alle 55-u. 65 u. 65 J. älter			+-----+ Ledig Alle 55-u. 65 u. 65 J. älter					
Basis hochger. (in Tsd.)	2927	1601	706	896	1326	328	998	860	108	752	322	157	165	144	62	82			
Basis ungewichtet	5588	3008	1289	1719	2580	586	1994	1573	162	1411	674	306	368	333	118	215			
Eig. Riester-Rente (netto)																			
Bezieher: hochger. (in Tsd.)	7	4	2	2	3	-	3	2	-	2	-	-	-	1	-	1			
(in %)	0	0	0	0	0	-	0	0	-	0	-	-	-	1	-	1			
ungewichtet	15	9	4	5	6	-	6	4	-	4	-	-	-	2	-	2			
1 - u. 25 EUR	(27)	[22]	[22]	[22]	[35]	-	[35]	[23]	-	[23]	-	-	-	[66]	-	[66]			
25 - u. 50 EUR	(50)	[55]	[78]	[35]	[42]	-	[42]	[46]	-	[46]	-	-	-	[34]	-	[34]			
50 - u. 100 EUR	(23)	[23]	-	[42]	[23]	-	[23]	[31]	-	[31]	-	-	-	-	-	-			
100 - u. 200 EUR	-	-	-	-	-	-	-	-	-	-	-	-	-	-	-	-			
200 - u. 300 EUR	-	-	-	-	-	-	-	-	-	-	-	-	-	-	-	-			
300 - u. 400 EUR	-	-	-	-	-	-	-	-	-	-	-	-	-	-	-	-			
400 - u. 500 EUR	-	-	-	-	-	-	-	-	-	-	-	-	-	-	-	-			
500 - u. 600 EUR	-	-	-	-	-	-	-	-	-	-	-	-	-	-	-	-			
600 - u. 700 EUR	-	-	-	-	-	-	-	-	-	-	-	-	-	-	-	-			
700 - u. 800 EUR	-	-	-	-	-	-	-	-	-	-	-	-	-	-	-	-			
800 - u. 900 EUR	-	-	-	-	-	-	-	-	-	-	-	-	-	-	-	-			
900 - u. 1.000 EUR	-	-	-	-	-	-	-	-	-	-	-	-	-	-	-	-			
1.000 - u. 1.100 EUR	-	-	-	-	-	-	-	-	-	-	-	-	-	-	-	-			
1.100 - u. 1.200 EUR	-	-	-	-	-	-	-	-	-	-	-	-	-	-	-	-			
1.200 - u. 1.300 EUR	-	-	-	-	-	-	-	-	-	-	-	-	-	-	-	-			
1.300 - u. 1.400 EUR	-	-	-	-	-	-	-	-	-	-	-	-	-	-	-	-			
1.400 - u. 1.500 EUR	-	-	-	-	-	-	-	-	-	-	-	-	-	-	-	-			
1.500 - u. 1.750 EUR	-	-	-	-	-	-	-	-	-	-	-	-	-	-	-	-			
1.750 - u. 2.000 EUR	-	-	-	-	-	-	-	-	-	-	-	-	-	-	-	-			
2.000 - u. 2.500 EUR	-	-	-	-	-	-	-	-	-	-	-	-	-	-	-	-			
2.500 - u. 5.000 EUR	-	-	-	-	-	-	-	-	-	-	-	-	-	-	-	-			
5.000 EUR und mehr	-	-	-	-	-	-	-	-	-	-	-	-	-	-	-	-			
S U M M E	100	100	100	100	100	-	100	100	-	100	-	-	-	100	-	100			
1 - u. 250 EUR	(100)	[100]	[100]	[100]	[100]	-	[100]	[100]	-	[100]	-	-	-	[100]	-	[100]			
250 - u. 500 EUR	-	-	-	-	-	-	-	-	-	-	-	-	-	-	-	-			
500 - u. 750 EUR	-	-	-	-	-	-	-	-	-	-	-	-	-	-	-	-			
750 - u. 1.000 EUR	-	-	-	-	-	-	-	-	-	-	-	-	-	-	-	-			
1.000 - u. 1.500 EUR	-	-	-	-	-	-	-	-	-	-	-	-	-	-	-	-			
1.500 EUR und mehr	-	-	-	-	-	-	-	-	-	-	-	-	-	-	-	-			
Betrag je Bezieher/in (EUR/M)	(41)	[43]	[32]	[51]	[39]	-	[39]	[44]	-	[44]	-	-	-	[25]	-	[25]			

Schichtung der eigenen Riester-Rente

Teilgesamtheit: Männer und Frauen ab 55 Jahren (ohne Heimbewohner) - neue Länder (mit Ost-Berlin)

	+-- alle +--+	+- LETZTE / HEUTIGE BERUFLICHE STELLUNG ("Alle" einschl. nie erwerbstätig und K.A. zur beruflichen Stellung) -----+											
		+-----+ M ä n n e r +-----+						+-----+ F r a u e n +-----+					
		Alle	Arbeiter	An-gestellte	Beamte/ Ber.-Sold	Selbst-ständige	Mit-helfende	Alle	Arbeiter	An-gestellte	Beamte/ Ber.-Sold	Selbst-ständige	Mit-helfende
Basis hochger. (in Tsd.)	5390	2462	1192	967	68	213	2	2927	962	1762	42	105	23
Basis ungewichtet	10207	4619	2207	1820	140	406	4	5588	1845	3364	69	199	45
Eig. Riester-Rente (netto)													

Bezieher: hochger. (in Tsd.)	22	14	6	8	1	-	-	7	2	5	-	-	-
(in %)	0	1	0	1	1	-	-	0	0	0	-	-	-
ungewichtet	45	30	12	17	1	-	-	15	4	11	-	-	-
1 - u. 25 EUR	21	18	(27)	(12)	-	-	-	(27)	[53]	(18)	-	-	-
25 - u. 50 EUR	42	38	(63)	(23)	-	-	-	(50)	[47]	(51)	-	-	-
50 - u. 100 EUR	30	34	-	(54)	[100]	-	-	(23)	-	(31)	-	-	-
100 - u. 200 EUR	7	10	(11)	(11)	-	-	-	-	-	-	-	-	-
200 - u. 300 EUR	-	-	-	-	-	-	-	-	-	-	-	-	-
300 - u. 400 EUR	-	-	-	-	-	-	-	-	-	-	-	-	-
400 - u. 500 EUR	-	-	-	-	-	-	-	-	-	-	-	-	-
500 - u. 600 EUR	-	-	-	-	-	-	-	-	-	-	-	-	-
600 - u. 700 EUR	-	-	-	-	-	-	-	-	-	-	-	-	-
700 - u. 800 EUR	-	-	-	-	-	-	-	-	-	-	-	-	-
800 - u. 900 EUR	-	-	-	-	-	-	-	-	-	-	-	-	-
900 - u. 1.000 EUR	-	-	-	-	-	-	-	-	-	-	-	-	-
1.000 - u. 1.100 EUR	-	-	-	-	-	-	-	-	-	-	-	-	-
1.100 - u. 1.200 EUR	-	-	-	-	-	-	-	-	-	-	-	-	-
1.200 - u. 1.300 EUR	-	-	-	-	-	-	-	-	-	-	-	-	-
1.300 - u. 1.400 EUR	-	-	-	-	-	-	-	-	-	-	-	-	-
1.400 - u. 1.500 EUR	-	-	-	-	-	-	-	-	-	-	-	-	-
1.500 - u. 1.750 EUR	-	-	-	-	-	-	-	-	-	-	-	-	-
1.750 - u. 2.000 EUR	-	-	-	-	-	-	-	-	-	-	-	-	-
2.000 - u. 2.500 EUR	-	-	-	-	-	-	-	-	-	-	-	-	-
2.500 - u. 5.000 EUR	-	-	-	-	-	-	-	-	-	-	-	-	-
5.000 EUR und mehr	-	-	-	-	-	-	-	-	-	-	-	-	-
S U M M E	100	100	100	100	100	-	-	100	100	100	-	-	-

1 - u. 250 EUR	100	100	(100)	(100)	[100]	-	-	(100)	[100]	(100)	-	-	-
250 - u. 500 EUR	-	-	-	-	-	-	-	-	-	-	-	-	-
500 - u. 750 EUR	-	-	-	-	-	-	-	-	-	-	-	-	-
750 - u. 1.000 EUR	-	-	-	-	-	-	-	-	-	-	-	-	-
1.000 - u. 1.500 EUR	-	-	-	-	-	-	-	-	-	-	-	-	-
1.500 EUR und mehr	-	-	-	-	-	-	-	-	-	-	-	-	-
Betrag je Bezieher/in (EUR/M)	47	50	(35)	(61)	[59]	-	-	(41)	[32]	(44)	-	-	-

Schichtung der eigenen Riester-Rente

Teilgesamtheit: Männer ab 55 Jahren (ohne Heimbewohner) - n e u e L ä n d e r (mit Ost-Berlin)

	M ä n n e r - T ä t i g k e i t s n i v e a u																
	Alle Arbeiter				Angestellte					Beamte, Berufssol.		Selbstständige				Mit-	
	Männer	Ange- lernt	Fach- arbeiter	Meister Polier	Ange- lernt	Einf. Fachkr.	Mittl. Fachkr.	Gehob. Fachkr.	Hochq./ leit.	Einf./ Mittl.D.	Gehob./ Höher.D.	Land- wirte	Hand- werker	Verkam. Freib.	Sonst. Freib.	Gewerbe treib.	hel- fende
Basis hochger. (in Tsd.)	2462	144	895	153	16	117	345	180	309	20	48	9	67	30	17	89	2
Basis ungewichtet	4619	264	1659	284	27	222	646	349	576	36	104	17	127	57	35	170	4
Eig. Riester-Rente (netto)																	
Bezieher: hochger. (in Tsd.)	14	-	5	0	-	1	2	4	1	-	1	-	-	-	-	-	-
(in %)	1	-	1	0	-	1	1	2	0	-	1	-	-	-	-	-	-
ungewichtet	30	-	11	1	-	3	5	7	2	-	1	-	-	-	-	-	-
1 - u. 25 EUR	18	-	(29)	-	-	-	[41]	-	-	-	-	-	-	-	-	-	-
25 - u. 50 EUR	38	-	(60)	[100]	-	[71]	-	[25]	-	-	-	-	-	-	-	-	-
50 - u. 100 EUR	34	-	-	-	-	-	[40]	[75]	[100]	-	[100]	-	-	-	-	-	-
100 - u. 200 EUR	10	-	(11)	-	-	[29]	[19]	-	-	-	-	-	-	-	-	-	-
200 - u. 300 EUR	-	-	-	-	-	-	-	-	-	-	-	-	-	-	-	-	-
300 - u. 400 EUR	-	-	-	-	-	-	-	-	-	-	-	-	-	-	-	-	-
400 - u. 500 EUR	-	-	-	-	-	-	-	-	-	-	-	-	-	-	-	-	-
500 - u. 600 EUR	-	-	-	-	-	-	-	-	-	-	-	-	-	-	-	-	-
600 - u. 700 EUR	-	-	-	-	-	-	-	-	-	-	-	-	-	-	-	-	-
700 - u. 800 EUR	-	-	-	-	-	-	-	-	-	-	-	-	-	-	-	-	-
800 - u. 900 EUR	-	-	-	-	-	-	-	-	-	-	-	-	-	-	-	-	-
900 - u. 1.000 EUR	-	-	-	-	-	-	-	-	-	-	-	-	-	-	-	-	-
1.000 - u. 1.100 EUR	-	-	-	-	-	-	-	-	-	-	-	-	-	-	-	-	-
1.100 - u. 1.200 EUR	-	-	-	-	-	-	-	-	-	-	-	-	-	-	-	-	-
1.200 - u. 1.300 EUR	-	-	-	-	-	-	-	-	-	-	-	-	-	-	-	-	-
1.300 - u. 1.400 EUR	-	-	-	-	-	-	-	-	-	-	-	-	-	-	-	-	-
1.400 - u. 1.500 EUR	-	-	-	-	-	-	-	-	-	-	-	-	-	-	-	-	-
1.500 - u. 1.750 EUR	-	-	-	-	-	-	-	-	-	-	-	-	-	-	-	-	-
1.750 - u. 2.000 EUR	-	-	-	-	-	-	-	-	-	-	-	-	-	-	-	-	-
2.000 - u. 2.500 EUR	-	-	-	-	-	-	-	-	-	-	-	-	-	-	-	-	-
2.500 - u. 5.000 EUR	-	-	-	-	-	-	-	-	-	-	-	-	-	-	-	-	-
5.000 EUR und mehr	-	-	-	-	-	-	-	-	-	-	-	-	-	-	-	-	-
S U M M E	100	-	100	100	-	100	100	100	100	-	100	-	-	-	-	-	-
1 - u. 250 EUR	100	-	(100)	[100]	-	[100]	[100]	[100]	[100]	-	[100]	-	-	-	-	-	-
250 - u. 500 EUR	-	-	-	-	-	-	-	-	-	-	-	-	-	-	-	-	-
500 - u. 750 EUR	-	-	-	-	-	-	-	-	-	-	-	-	-	-	-	-	-
750 - u. 1.000 EUR	-	-	-	-	-	-	-	-	-	-	-	-	-	-	-	-	-
1.000 - u. 1.500 EUR	-	-	-	-	-	-	-	-	-	-	-	-	-	-	-	-	-
1.500 EUR und mehr	-	-	-	-	-	-	-	-	-	-	-	-	-	-	-	-	-
Betrag je Bezieher/in (EUR/M)	50	-	(36)	[28]	-	[58]	[67]	[55]	[75]	-	[59]	-	-	-	-	-	-

Schichtung der eigenen Riester-Rente

Teilgesamtheit: Frauen ab 55 Jahren (ohne Heimbewohner) - neue Länder (mit Ost-Berlin)

	Frauen - Tätigkeitsniveau																
	Alle Arbeiter				Angestellte					Beamte, Berufssol.		Selbstständige				Mit-	
	Frauen	Ange- lernt	Fach- arbeiter	Meister Polier	Ange- lernt	Einf. Fachkr.	Mittl. Fachkr.	Gehob. Fachkr.	Hochq./ leit.	Einf./ Mittl.D.	Gehob./ Höher.D.	Land- wirte	Hand- werker	Verkam. Freib.	Sonst. Freib.	Gewerbe treib.	hel- fende
Basis hochger. (in Tsd.)	2927	331	609	21	92	527	792	215	136	11	32	2	12	24	20	46	23
Basis ungewichtet	5588	648	1156	41	177	1007	1507	404	269	14	55	4	23	47	36	89	45
Eig. Riester-Rente (netto)																	
Bezieher: hochger. (in Tsd.)	7	1	1	-	-	2	2	1	1	-	-	-	-	-	-	-	-
(in %)	0	0	0	-	-	0	0	0	1	-	-	-	-	-	-	-	-
ungewichtet	15	1	3	-	-	3	4	1	3	-	-	-	-	-	-	-	-
1 - u. 25 EUR	(27)	[100]	[34]	-	-	[31]	[24]	-	-	-	-	-	-	-	-	-	-
25 - u. 50 EUR	(50)	-	[66]	-	-	[28]	[76]	[100]	[20]	-	-	-	-	-	-	-	-
50 - u. 100 EUR	(23)	-	-	-	-	[40]	-	-	[80]	-	-	-	-	-	-	-	-
100 - u. 200 EUR	-	-	-	-	-	-	-	-	-	-	-	-	-	-	-	-	-
200 - u. 300 EUR	-	-	-	-	-	-	-	-	-	-	-	-	-	-	-	-	-
300 - u. 400 EUR	-	-	-	-	-	-	-	-	-	-	-	-	-	-	-	-	-
400 - u. 500 EUR	-	-	-	-	-	-	-	-	-	-	-	-	-	-	-	-	-
500 - u. 600 EUR	-	-	-	-	-	-	-	-	-	-	-	-	-	-	-	-	-
600 - u. 700 EUR	-	-	-	-	-	-	-	-	-	-	-	-	-	-	-	-	-
700 - u. 800 EUR	-	-	-	-	-	-	-	-	-	-	-	-	-	-	-	-	-
800 - u. 900 EUR	-	-	-	-	-	-	-	-	-	-	-	-	-	-	-	-	-
900 - u. 1.000 EUR	-	-	-	-	-	-	-	-	-	-	-	-	-	-	-	-	-
1.000 - u. 1.100 EUR	-	-	-	-	-	-	-	-	-	-	-	-	-	-	-	-	-
1.100 - u. 1.200 EUR	-	-	-	-	-	-	-	-	-	-	-	-	-	-	-	-	-
1.200 - u. 1.300 EUR	-	-	-	-	-	-	-	-	-	-	-	-	-	-	-	-	-
1.300 - u. 1.400 EUR	-	-	-	-	-	-	-	-	-	-	-	-	-	-	-	-	-
1.400 - u. 1.500 EUR	-	-	-	-	-	-	-	-	-	-	-	-	-	-	-	-	-
1.500 - u. 1.750 EUR	-	-	-	-	-	-	-	-	-	-	-	-	-	-	-	-	-
1.750 - u. 2.000 EUR	-	-	-	-	-	-	-	-	-	-	-	-	-	-	-	-	-
2.000 - u. 2.500 EUR	-	-	-	-	-	-	-	-	-	-	-	-	-	-	-	-	-
2.500 - u. 5.000 EUR	-	-	-	-	-	-	-	-	-	-	-	-	-	-	-	-	-
5.000 EUR und mehr	-	-	-	-	-	-	-	-	-	-	-	-	-	-	-	-	-
S U M M E	100	100	100	-	-	100	100	100	100	-	-	-	-	-	-	-	-
1 - u. 250 EUR	(100)	[100]	[100]	-	-	[100]	[100]	[100]	[100]	-	-	-	-	-	-	-	-
250 - u. 500 EUR	-	-	-	-	-	-	-	-	-	-	-	-	-	-	-	-	-
500 - u. 750 EUR	-	-	-	-	-	-	-	-	-	-	-	-	-	-	-	-	-
750 - u. 1.000 EUR	-	-	-	-	-	-	-	-	-	-	-	-	-	-	-	-	-
1.000 - u. 1.500 EUR	-	-	-	-	-	-	-	-	-	-	-	-	-	-	-	-	-
1.500 EUR und mehr	-	-	-	-	-	-	-	-	-	-	-	-	-	-	-	-	-
Betrag je Bezieher/in (EUR/M)	(41)	[21]	[36]	-	-	[45]	[29]	[40]	[68]	-	-	-	-	-	-	-	-

Schichtung der eigenen privaten Renten-/ Lebensversicherungen

Teilgesamtheit: Männer und Frauen ab 55 Jahren (ohne Heimbewohner) - neue Länder (mit Ost-Berlin)

	+-- ALLE +--	+----- M ä n n e r -----+						+----- F r a u e n -----+															
		Alle	55-u.		65-u.		75-u.		85 u.		65 u.		Alle	55-u.		65-u.		75-u.		85 u.		65 u.	
			65 J.	75 J.	85 J.	älter	älter	65 J.	75 J.	85 J.	älter	älter		65 J.	75 J.	85 J.	älter	älter					
Basis hochger. (in Tsd.)	5390	2462	1059	753	545	106	1403	2927	1033	863	755	275	1894										
Basis ungewichtet	10207	4619	1833	1629	894	263	2786	5588	1875	1755	1238	720	3713										
ZY027 Renten-/ Lebensvers.																							
Bezieher: hochger. (in Tsd.)	61	36	8	22	6	0	28	25	5	15	3	2	19										
(in %)	1	1	1	3	1	0	2	1	1	2	0	1	1										
ungewichtet	126	74	14	49	10	1	60	52	10	31	6	5	42										
1 - u. 25 EUR	2	1	-	2	-	-	2	3	-	-	[22]	[15]	4										
25 - u. 50 EUR	14	14	(20)	15	-	[100]	13	14	(41)	7	[10]	-	7										
50 - u. 100 EUR	22	22	(18)	22	(32)	-	24	22	(8)	28	-	[45]	26										
100 - u. 200 EUR	26	27	-	34	(40)	-	34	26	(9)	33	[37]	-	31										
200 - u. 300 EUR	13	14	(22)	11	(18)	-	12	12	(8)	17	-	-	13										
300 - u. 400 EUR	8	5	-	9	-	-	7	11	(12)	6	[31]	[15]	10										
400 - u. 500 EUR	3	4	-	3	(10)	-	5	2	-	4	-	-	3										
500 - u. 600 EUR	2	1	-	2	-	-	1	4	(12)	-	-	[25]	2										
600 - u. 700 EUR	3	4	(18)	-	-	-	-	2	(10)	-	-	-	-										
700 - u. 800 EUR	-	-	-	-	-	-	-	-	-	-	-	-	-										
800 - u. 900 EUR	-	-	-	-	-	-	-	-	-	-	-	-	-										
900 - u. 1.000 EUR	1	2	(7)	-	-	-	-	-	-	-	-	-	-										
1.000 - u. 1.100 EUR	1	2	(9)	-	-	-	-	-	-	-	-	-	-										
1.100 - u. 1.200 EUR	-	-	-	-	-	-	-	-	-	-	-	-	-										
1.200 - u. 1.300 EUR	1	-	-	-	-	-	-	3	-	4	-	-	3										
1.300 - u. 1.400 EUR	-	-	-	-	-	-	-	-	-	-	-	-	-										
1.400 - u. 1.500 EUR	-	-	-	-	-	-	-	-	-	-	-	-	-										
1.500 - u. 1.750 EUR	1	2	-	2	-	-	2	-	-	-	-	-	-										
1.750 - u. 2.000 EUR	-	-	-	-	-	-	-	-	-	-	-	-	-										
2.000 - u. 2.500 EUR	1	2	(8)	-	-	-	-	-	-	-	-	-	-										
2.500 - u. 5.000 EUR	-	-	-	-	-	-	-	-	-	-	-	-	-										
5.000 EUR und mehr	-	-	-	-	-	-	-	-	-	-	-	-	-										
S U M M E	100	100	100	100	100	100	100	100	100	100	100	100	100										
1 - u. 250 EUR	73	73	(51)	79	(81)	[100]	80	72	(66)	77	[69]	[60]	74										
250 - u. 500 EUR	16	15	(7)	17	(19)	-	17	18	(12)	19	[31]	[15]	20										
500 - u. 750 EUR	6	5	(18)	2	-	-	1	7	(22)	-	-	[25]	2										
750 - u. 1.000 EUR	1	2	(7)	-	-	-	-	-	-	-	-	-	-										
1.000 - u. 1.500 EUR	2	2	(9)	-	-	-	-	3	-	4	-	-	3										
1.500 EUR und mehr	2	3	(8)	2	-	-	2	-	-	-	-	-	-										
Betrag je Bezieher/in (EUR/M)	237	259	(513)	194	(169)	[32]	187	205	(218)	204	[179]	[213]	202										

Schichtung der eigenen privaten Renten-/ Lebensversicherungen

PROZENT SENKRECHT

Teilgesamtheit: Männer ab 55 Jahren (ohne Heimbewohner) - n e u e L ä n d e r (mit Ost-Berlin)

	+-- ALLE +--			+ V E R H E I R A T E T E +			+----- A L L E I N S T E H E N D E N A C H F A M I L I E N S T A N D -----+											
		Alle	+-----+ 55-u. 65 u. 65 J. älter		+-----+ Gesamt Alle 55-u. 65 u. 65 J. älter			+-----+ Verwitwet Alle 55-u. 65 u. 65 J. älter			+-----+ Geschieden/Getr.lebend Alle 55-u. 65 u. 65 J. älter			+-----+ Ledig Alle 55-u. 65 u. 65 J. älter				
Basis hochger. (in Tsd.)	2462	1812	745	1067	650	314	336	209	27	182	291	182	109	150	105	45		
Basis ungewichtet	4619	3358	1264	2094	1261	569	692	426	43	383	521	304	217	314	222	92		
ZY027 Renten-/ Lebensvers.																		
Bezieher: hochger. (in Tsd.)	36	28	6	22	8	2	6	3	1	2	3	-	3	3	2	1		
(in %)	1	2	1	2	1	1	2	1	3	1	1	-	3	2	1	2		
ungewichtet	74	55	8	47	19	6	13	5	1	4	5	-	5	9	5	4		
1 - u. 25 EUR	1	2	-	2	-	-	-	-	-	-	-	-	-	-	-	-		
25 - u. 50 EUR	14	13	[11]	14	(20)	[42]	(11)	[26]	[100]	-	[15]	-	[15]	[18]	[17]	[20]		
50 - u. 100 EUR	22	24	[11]	27	(18)	[33]	(12)	[15]	-	[20]	-	-	-	[39]	[47]	[28]		
100 - u. 200 EUR	27	27	-	34	(26)	-	(37)	[36]	-	[49]	[22]	-	[22]	[21]	-	[52]		
200 - u. 300 EUR	14	11	[20]	8	(27)	[25]	(28)	[23]	-	[31]	[36]	-	[36]	[21]	[36]	-		
300 - u. 400 EUR	5	7	-	9	-	-	-	-	-	-	-	-	-	-	-	-		
400 - u. 500 EUR	4	2	-	3	(9)	-	(13)	-	-	-	[27]	-	[27]	-	-	-		
500 - u. 600 EUR	1	1	-	2	-	-	-	-	-	-	-	-	-	-	-	-		
600 - u. 700 EUR	4	5	[25]	-	-	-	-	-	-	-	-	-	-	-	-	-		
700 - u. 800 EUR	-	-	-	-	-	-	-	-	-	-	-	-	-	-	-	-		
800 - u. 900 EUR	-	-	-	-	-	-	-	-	-	-	-	-	-	-	-	-		
900 - u. 1.000 EUR	2	2	[10]	-	-	-	-	-	-	-	-	-	-	-	-	-		
1.000 - u. 1.100 EUR	2	2	[12]	-	-	-	-	-	-	-	-	-	-	-	-	-		
1.100 - u. 1.200 EUR	-	-	-	-	-	-	-	-	-	-	-	-	-	-	-	-		
1.200 - u. 1.300 EUR	-	-	-	-	-	-	-	-	-	-	-	-	-	-	-	-		
1.300 - u. 1.400 EUR	-	-	-	-	-	-	-	-	-	-	-	-	-	-	-	-		
1.400 - u. 1.500 EUR	-	-	-	-	-	-	-	-	-	-	-	-	-	-	-	-		
1.500 - u. 1.750 EUR	2	2	-	2	-	-	-	-	-	-	-	-	-	-	-	-		
1.750 - u. 2.000 EUR	-	-	-	-	-	-	-	-	-	-	-	-	-	-	-	-		
2.000 - u. 2.500 EUR	2	2	[11]	-	-	-	-	-	-	-	-	-	-	-	-	-		
2.500 - u. 5.000 EUR	-	-	-	-	-	-	-	-	-	-	-	-	-	-	-	-		
5.000 EUR und mehr	-	-	-	-	-	-	-	-	-	-	-	-	-	-	-	-		
S U M M E	100	100	100	100	100	100	100	100	100	100	100	-	100	100	100	100		
1 - u. 250 EUR	73	71	[32]	80	(83)	[100]	(77)	[77]	[100]	[69]	[73]	-	[73]	[100]	[100]	[100]		
250 - u. 500 EUR	15	14	[10]	15	(17)	-	(23)	[23]	-	[31]	[27]	-	[27]	-	-	-		
500 - u. 750 EUR	5	7	[25]	2	-	-	-	-	-	-	-	-	-	-	-	-		
750 - u. 1.000 EUR	2	2	[10]	-	-	-	-	-	-	-	-	-	-	-	-	-		
1.000 - u. 1.500 EUR	2	2	[12]	-	-	-	-	-	-	-	-	-	-	-	-	-		
1.500 EUR und mehr	3	4	[11]	2	-	-	-	-	-	-	-	-	-	-	-	-		
Betrag je Bezieher/in (EUR/M)	259	284	[680]	181	(172)	[86]	(206)	[143]	[27]	[183]	[253]	-	[253]	[119]	[111]	[130]		

Schichtung der eigenen privaten Renten-/ Lebensversicherungen

Teilgesamtheit: Frauen ab 55 Jahren (ohne Heimbewohner) - n e u e L ä n d e r (mit Ost-Berlin)

	+-- ALLE +--			+ V E R H E I R A T E T E +			+----- A L L E I N S T E H E N D E N A C H F A M I L I E N S T A N D -----+											
		Alle	+-----+ 55-u. 65 u. 65 J. älter		+-----+ Gesamt Alle 55-u. 65 u. 65 J. älter			+-----+ Verwitwet Alle 55-u. 65 u. 65 J. älter			+-----+ Geschieden/Getr.lebend Alle 55-u. 65 u. 65 J. älter			+-----+ Ledig Alle 55-u. 65 u. 65 J. älter				
Basis hochger. (in Tsd.)	2927	1601	706	896	1326	328	998	860	108	752	322	157	165	144	62	82		
Basis ungewichtet	5588	3008	1289	1719	2580	586	1994	1573	162	1411	674	306	368	333	118	215		
ZY027 Renten-/ Lebensvers.																		
Bezieher: hochger. (in Tsd.)	25	12	3	9	13	2	11	5	1	4	4	0	3	4	1	3		
(in %)	1	1	0	1	1	1	1	1	0	1	1	0	2	3	2	4		
ungewichtet	52	25	6	19	27	4	23	10	1	9	8	1	7	9	2	7		
1 - u. 25 EUR	3	(5)	-	(6)	(2)	-	(3)	(6)	-	[7]	-	-	-	-	-	-		
25 - u. 50 EUR	14	(14)	[51]	-	(14)	[25]	(12)	(22)	[100]	[12]	[7]	-	[7]	[12]	-	[17]		
50 - u. 100 EUR	22	(22)	-	(30)	(23)	[20]	(24)	(31)	-	[35]	[26]	[100]	[17]	[11]	-	[15]		
100 - u. 200 EUR	26	(30)	-	(41)	(22)	[23]	(22)	-	-	-	[46]	-	[52]	[26]	[42]	[19]		
200 - u. 300 EUR	12	(8)	[13]	(6)	(16)	-	(19)	(12)	-	[14]	[10]	-	[12]	[27]	-	[37]		
300 - u. 400 EUR	11	(8)	-	(11)	(14)	[32]	(10)	(6)	-	[7]	[11]	-	[13]	[25]	[58]	[12]		
400 - u. 500 EUR	2	(5)	-	(7)	-	-	-	-	-	-	-	-	-	-	-	-		
500 - u. 600 EUR	4	(5)	[19]	-	(4)	-	(4)	(9)	-	[11]	-	-	-	-	-	-		
600 - u. 700 EUR	2	(5)	[16]	-	-	-	-	-	-	-	-	-	-	-	-	-		
700 - u. 800 EUR	-	-	-	-	-	-	-	-	-	-	-	-	-	-	-	-		
800 - u. 900 EUR	-	-	-	-	-	-	-	-	-	-	-	-	-	-	-	-		
900 - u. 1.000 EUR	-	-	-	-	-	-	-	-	-	-	-	-	-	-	-	-		
1.000 - u. 1.100 EUR	-	-	-	-	-	-	-	-	-	-	-	-	-	-	-	-		
1.100 - u. 1.200 EUR	-	-	-	-	-	-	-	-	-	-	-	-	-	-	-	-		
1.200 - u. 1.300 EUR	3	-	-	-	(5)	-	(6)	(14)	-	[15]	-	-	-	-	-	-		
1.300 - u. 1.400 EUR	-	-	-	-	-	-	-	-	-	-	-	-	-	-	-	-		
1.400 - u. 1.500 EUR	-	-	-	-	-	-	-	-	-	-	-	-	-	-	-	-		
1.500 - u. 1.750 EUR	-	-	-	-	-	-	-	-	-	-	-	-	-	-	-	-		
1.750 - u. 2.000 EUR	-	-	-	-	-	-	-	-	-	-	-	-	-	-	-	-		
2.000 - u. 2.500 EUR	-	-	-	-	-	-	-	-	-	-	-	-	-	-	-	-		
2.500 - u. 5.000 EUR	-	-	-	-	-	-	-	-	-	-	-	-	-	-	-	-		
5.000 EUR und mehr	-	-	-	-	-	-	-	-	-	-	-	-	-	-	-	-		
S U M M E	100	100	100	100	100	100	100	100	100	100	100	100	100	100	100	100		
1 - u. 250 EUR	72	(74)	[64]	(77)	(71)	[68]	(72)	(71)	[100]	[67]	[79]	[100]	[76]	[64]	[42]	[73]		
250 - u. 500 EUR	18	(17)	-	(23)	(20)	[32]	(18)	(6)	-	[7]	[21]	-	[24]	[36]	[58]	[27]		
500 - u. 750 EUR	7	(10)	[36]	-	(4)	-	(4)	(9)	-	[11]	-	-	-	-	-	-		
750 - u. 1.000 EUR	-	-	-	-	-	-	-	-	-	-	-	-	-	-	-	-		
1.000 - u. 1.500 EUR	3	-	-	-	(5)	-	(6)	(14)	-	[15]	-	-	-	-	-	-		
1.500 EUR und mehr	-	-	-	-	-	-	-	-	-	-	-	-	-	-	-	-		
Betrag je Bezieher/in (EUR/M)	205	(186)	[248]	(163)	(223)	[172]	(233)	(299)	[38]	[331]	[146]	[50]	[159]	[205]	[279]	[175]		

Schichtung der eigenen privaten Renten-/ Lebensversicherungen

Teilgesamtheit: Männer und Frauen ab 55 Jahren (ohne Heimbewohner) - neue Länder (mit Ost-Berlin)

	+-- alle +--	+- LETZTE / HEUTIGE BERUFLICHE STELLUNG ("Alle" einschl. nie erwerbstätig und K.A. zur beruflichen Stellung) -----+											
		+-----+ M ä n n e r +-----+						+-----+ F r a u e n +-----+					
		Alle	Arbeiter	An- gestellte	Beamte/ Ber.-Sold	Selbst- ständige	Mit- helfende	Alle	Arbeiter	An- gestellte	Beamte/ Ber.-Sold	Selbst- ständige	Mit- helfende
Basis hochger. (in Tsd.)	5390	2462	1192	967	68	213	2	2927	962	1762	42	105	23
Basis ungewichtet	10207	4619	2207	1820	140	406	4	5588	1845	3364	69	199	45
ZY027 Renten-/ Lebensvers.													

Bezieher: hochger. (in Tsd.)	61	36	6	18	0	10	-	25	4	17	2	1	1
(in %)	1	1	1	2	0	5	-	1	0	1	5	1	2
ungewichtet	126	74	14	38	1	20	-	52	8	38	3	2	1
1 - u. 25 EUR	2	1	(7)	-	-	-	-	3	[14]	2	-	-	-
25 - u. 50 EUR	14	14	(28)	16	-	(4)	-	14	[13]	17	-	-	-
50 - u. 100 EUR	22	22	(21)	30	-	(12)	-	22	[28]	26	-	-	-
100 - u. 200 EUR	26	27	(28)	29	[100]	(21)	-	26	[11]	26	[46]	-	[100]
200 - u. 300 EUR	13	14	(16)	8	-	(20)	-	12	-	11	[54]	-	-
300 - u. 400 EUR	8	5	-	2	-	(14)	-	11	[33]	8	-	-	-
400 - u. 500 EUR	3	4	-	7	-	-	-	2	-	3	-	-	-
500 - u. 600 EUR	2	1	-	-	-	(4)	-	4	-	3	-	[54]	-
600 - u. 700 EUR	3	4	-	-	-	(14)	-	2	-	-	-	[46]	-
700 - u. 800 EUR	-	-	-	-	-	-	-	-	-	-	-	-	-
800 - u. 900 EUR	-	-	-	-	-	-	-	-	-	-	-	-	-
900 - u. 1.000 EUR	1	2	-	-	-	(5)	-	-	-	-	-	-	-
1.000 - u. 1.100 EUR	1	2	-	4	-	-	-	-	-	-	-	-	-
1.100 - u. 1.200 EUR	-	-	-	-	-	-	-	-	-	-	-	-	-
1.200 - u. 1.300 EUR	1	-	-	-	-	-	-	3	-	4	-	-	-
1.300 - u. 1.400 EUR	-	-	-	-	-	-	-	-	-	-	-	-	-
1.400 - u. 1.500 EUR	-	-	-	-	-	-	-	-	-	-	-	-	-
1.500 - u. 1.750 EUR	1	2	-	-	-	(5)	-	-	-	-	-	-	-
1.750 - u. 2.000 EUR	-	-	-	-	-	-	-	-	-	-	-	-	-
2.000 - u. 2.500 EUR	1	2	-	3	-	-	-	-	-	-	-	-	-
2.500 - u. 5.000 EUR	-	-	-	-	-	-	-	-	-	-	-	-	-
5.000 EUR und mehr	-	-	-	-	-	-	-	-	-	-	-	-	-
S U M M E	100	100	100	100	100	100	-	100	100	100	100	100	100

1 - u. 250 EUR	73	73	(100)	77	[100]	(48)	-	72	[67]	77	[80]	-	[100]
250 - u. 500 EUR	16	15	-	15	-	(24)	-	18	[33]	17	[20]	-	-
500 - u. 750 EUR	6	5	-	-	-	(18)	-	7	-	3	-	[100]	-
750 - u. 1.000 EUR	1	2	-	-	-	(5)	-	-	-	-	-	-	-
1.000 - u. 1.500 EUR	2	2	-	4	-	-	-	3	-	4	-	-	-
1.500 EUR und mehr	2	3	-	3	-	(5)	-	-	-	-	-	-	-
Betrag je Bezieher/in (EUR/M)	237	259	(100)	250	[103]	(379)	-	205	[174]	190	[200]	[568]	[160]

Schichtung der eigenen privaten Renten-/ Lebensversicherungen

PROZENT SENKRECHT

Teilgesamtheit: Männer ab 55 Jahren (ohne Heimbewohner) - neue Länder (mit Ost-Berlin)

	Männer - Tätigkeitsniveau																Mit- hel- fende
	Alle Arbeiter				Angestellte					Beamte, Berufssol.		Selbstständige					
	Ange- lernt	Fach- arbeiter	Meister Polier	Ange- lernt	Einf. Fachkr.	Mittl. Fachkr.	Gehob. Fachkr.	Hochq./ leit.	Einf./ Mittl.D.	Gehob./ Höher.D.	Land- wirte	Hand- werker	Verkam. Freib.	Sonst. Freib.	Gewerbe treib.		
Basis hochger. (in Tsd.)	2462	144	895	153	16	117	345	180	309	20	48	9	67	30	17	89	2
Basis ungewichtet	4619	264	1659	284	27	222	646	349	576	36	104	17	127	57	35	170	4
ZY027 Renten-/ Lebensvers.																	
Bezieher: hochger. (in Tsd.)	36	1	5	0	-	1	6	2	9	-	0	0	1	3	-	5	-
(in %)	1	0	1	0	-	1	2	1	3	-	1	5	1	12	-	6	-
ungewichtet	74	2	11	1	-	3	13	6	16	-	1	1	2	7	-	10	-
1 - u. 25 EUR	1	-	(9)	-	-	-	-	-	-	-	-	-	-	-	-	-	-
25 - u. 50 EUR	14	-	(34)	-	-	[40]	(22)	[8]	(11)	-	-	[100]	-	-	-	-	-
50 - u. 100 EUR	22	[100]	(13)	-	-	[60]	(43)	[19]	(19)	-	-	-	[59]	-	-	(13)	-
100 - u. 200 EUR	27	-	(34)	-	-	-	(22)	[12]	(43)	-	[100]	-	[41]	[26]	-	(16)	-
200 - u. 300 EUR	14	-	(11)	[100]	-	-	-	[43]	(5)	-	-	-	-	[34]	-	(16)	-
300 - u. 400 EUR	5	-	-	-	-	-	-	[18]	-	-	-	-	-	[12]	-	(19)	-
400 - u. 500 EUR	4	-	-	-	-	-	(13)	-	(7)	-	-	-	-	-	-	-	-
500 - u. 600 EUR	1	-	-	-	-	-	-	-	-	-	-	-	-	[12]	-	-	-
600 - u. 700 EUR	4	-	-	-	-	-	-	-	-	-	-	-	-	-	-	(26)	-
700 - u. 800 EUR	-	-	-	-	-	-	-	-	-	-	-	-	-	-	-	-	-
800 - u. 900 EUR	-	-	-	-	-	-	-	-	-	-	-	-	-	-	-	-	-
900 - u. 1.000 EUR	2	-	-	-	-	-	-	-	-	-	-	-	-	-	-	(10)	-
1.000 - u. 1.100 EUR	2	-	-	-	-	-	-	-	(8)	-	-	-	-	-	-	-	-
1.100 - u. 1.200 EUR	-	-	-	-	-	-	-	-	-	-	-	-	-	-	-	-	-
1.200 - u. 1.300 EUR	-	-	-	-	-	-	-	-	-	-	-	-	-	-	-	-	-
1.300 - u. 1.400 EUR	-	-	-	-	-	-	-	-	-	-	-	-	-	-	-	-	-
1.400 - u. 1.500 EUR	-	-	-	-	-	-	-	-	-	-	-	-	-	-	-	-	-
1.500 - u. 1.750 EUR	2	-	-	-	-	-	-	-	-	-	-	-	-	[16]	-	-	-
1.750 - u. 2.000 EUR	-	-	-	-	-	-	-	-	-	-	-	-	-	-	-	-	-
2.000 - u. 2.500 EUR	2	-	-	-	-	-	-	-	(7)	-	-	-	-	-	-	-	-
2.500 - u. 5.000 EUR	-	-	-	-	-	-	-	-	-	-	-	-	-	-	-	-	-
5.000 EUR und mehr	-	-	-	-	-	-	-	-	-	-	-	-	-	-	-	-	-
S U M M E	100	100	100	100	-	100	100	100	100	-	100	100	100	100	-	100	-
1 - u. 250 EUR	73	[100]	(100)	[100]	-	[100]	(87)	[58]	(73)	-	[100]	[100]	[100]	[43]	-	(37)	-
250 - u. 500 EUR	15	-	-	-	-	-	(13)	[42]	(12)	-	-	-	-	[30]	-	(27)	-
500 - u. 750 EUR	5	-	-	-	-	-	-	-	-	-	-	-	-	[12]	-	(26)	-
750 - u. 1.000 EUR	2	-	-	-	-	-	-	-	-	-	-	-	-	-	-	(10)	-
1.000 - u. 1.500 EUR	2	-	-	-	-	-	-	-	(8)	-	-	-	-	-	-	-	-
1.500 EUR und mehr	3	-	-	-	-	-	-	-	(7)	-	-	-	-	[16]	-	-	-
Betrag je Bezieher/in (EUR/M)	259	[80]	(93)	[223]	-	[53]	(137)	[205]	(367)	-	[103]	[32]	[97]	[486]	-	(392)	-

Schichtung der eigenen privaten Renten-/ Lebensversicherungen

Teilgesamtheit: Frauen ab 55 Jahren (ohne Heimbewohner) - n e u e L ä n d e r (mit Ost-Berlin)

	Frauen - Tätigkeitsniveau																
	Alle Arbeiter				Angestellte					Beamte, Berufssol.		Selbstständige				Mit-	
	Frauen	Ange-lernt	Fach-arbeiter	Meister/Polier	Ange-lernt	Einf./Fachkr.	Mittl./Fachkr.	Gehob./Fachkr.	Hochq./leit.	Einf./Mittl.D.	Gehob./Höher.D.	Land-wirte	Hand-werker	Verkam./Freib.	Sonst./Freib.	Gewerbe-treib.	hel-fende
Basis hochger. (in Tsd.)	2927	331	609	21	92	527	792	215	136	11	32	2	12	24	20	46	23
Basis ungewichtet	5588	648	1156	41	177	1007	1507	404	269	14	55	4	23	47	36	89	45
ZY027 Renten-/ Lebensvers.																	
Bezieher: hochger. (in Tsd.)	25	1	3	-	-	5	8	2	2	-	2	-	-	-	-	1	1
(in %)	1	0	1	-	-	1	1	1	2	-	6	-	-	-	-	3	2
ungewichtet	52	2	6	-	-	11	18	4	5	-	3	-	-	-	-	2	1
1 - u. 25 EUR	3	-	[17]	-	-	-	(3)	-	-	-	-	-	-	-	-	-	-
25 - u. 50 EUR	14	-	[16]	-	-	(11)	(29)	-	-	-	-	-	-	-	-	-	-
50 - u. 100 EUR	22	[60]	[21]	-	-	(36)	(16)	[20]	[39]	-	-	-	-	-	-	-	-
100 - u. 200 EUR	26	-	[14]	-	-	(24)	(32)	[23]	[12]	-	[46]	-	-	-	-	-	[100]
200 - u. 300 EUR	12	-	-	-	-	-	(19)	[29]	-	-	[54]	-	-	-	-	-	-
300 - u. 400 EUR	11	[40]	[32]	-	-	(9)	-	[28]	[20]	-	-	-	-	-	-	-	-
400 - u. 500 EUR	2	-	-	-	-	(11)	-	-	-	-	-	-	-	-	-	-	-
500 - u. 600 EUR	4	-	-	-	-	(9)	-	-	-	-	-	-	-	-	-	[54]	-
600 - u. 700 EUR	2	-	-	-	-	-	-	-	-	-	-	-	-	-	-	[46]	-
700 - u. 800 EUR	-	-	-	-	-	-	-	-	-	-	-	-	-	-	-	-	-
800 - u. 900 EUR	-	-	-	-	-	-	-	-	-	-	-	-	-	-	-	-	-
900 - u. 1.000 EUR	-	-	-	-	-	-	-	-	-	-	-	-	-	-	-	-	-
1.000 - u. 1.100 EUR	-	-	-	-	-	-	-	-	-	-	-	-	-	-	-	-	-
1.100 - u. 1.200 EUR	-	-	-	-	-	-	-	-	-	-	-	-	-	-	-	-	-
1.200 - u. 1.300 EUR	3	-	-	-	-	-	-	-	[29]	-	-	-	-	-	-	-	-
1.300 - u. 1.400 EUR	-	-	-	-	-	-	-	-	-	-	-	-	-	-	-	-	-
1.400 - u. 1.500 EUR	-	-	-	-	-	-	-	-	-	-	-	-	-	-	-	-	-
1.500 - u. 1.750 EUR	-	-	-	-	-	-	-	-	-	-	-	-	-	-	-	-	-
1.750 - u. 2.000 EUR	-	-	-	-	-	-	-	-	-	-	-	-	-	-	-	-	-
2.000 - u. 2.500 EUR	-	-	-	-	-	-	-	-	-	-	-	-	-	-	-	-	-
2.500 - u. 5.000 EUR	-	-	-	-	-	-	-	-	-	-	-	-	-	-	-	-	-
5.000 EUR und mehr	-	-	-	-	-	-	-	-	-	-	-	-	-	-	-	-	-
S U M M E	100	100	100	-	-	100	100	100	100	-	100	-	-	-	-	100	100
1 - u. 250 EUR	72	[60]	[68]	-	-	(71)	(89)	[72]	[52]	-	[80]	-	-	-	-	-	[100]
250 - u. 500 EUR	18	[40]	[32]	-	-	(20)	(11)	[28]	[20]	-	[20]	-	-	-	-	-	-
500 - u. 750 EUR	7	-	-	-	-	(9)	-	-	-	-	-	-	-	-	[100]	-	-
750 - u. 1.000 EUR	-	-	-	-	-	-	-	-	-	-	-	-	-	-	-	-	-
1.000 - u. 1.500 EUR	3	-	-	-	-	-	-	-	[29]	-	-	-	-	-	-	-	-
1.500 EUR und mehr	-	-	-	-	-	-	-	-	-	-	-	-	-	-	-	-	-
Betrag je Bezieher/in (EUR/M)	205	[180]	[173]	-	-	(175)	(115)	[195]	[478]	-	[200]	-	-	-	-	[568]	[160]

Schichtung der Rente aus dem Ausland

PROZENT SENKRECHT

Teilgesamtheit: Männer und Frauen ab 55 Jahren (ohne Heimbewohner) - neue Länder (mit Ost-Berlin)

	+-- ALLE +--	+----- M ä n n e r -----+						+----- F r a u e n -----+							
		Alle	55-u.		65-u.		85 u.		Alle	55-u.		65-u.		85 u.	
			65 J.	75 J.	85 J.	älter	älter	65 J.		75 J.	85 J.	älter	älter		
Basis hochger. (in Tsd.)	5390	2462	1059	753	545	106	1403	2927	1033	863	755	275	1894		
Basis ungewichtet	10207	4619	1833	1629	894	263	2786	5588	1875	1755	1238	720	3713		
ZY031 Rente Ausland (brutto)															
Bezieher: hochger. (in Tsd.)	18	8	1	5	2	-	7	10	3	3	4	0	8		
(in %)	0	0	0	1	0	-	0	0	0	0	1	0	0		
ungewichtet	34	21	3	14	4	-	18	13	3	5	4	1	10		
1 - u. 25 EUR	5	(11)	-	(18)	-	-	(14)	-	-	-	-	-	-		
25 - u. 50 EUR	4	(8)	-	-	[41]	-	(10)	-	-	-	-	-	-		
50 - u. 100 EUR	14	(10)	-	(16)	-	-	(12)	(17)	[51]	-	[8]	-	(4)		
100 - u. 200 EUR	38	(32)	-	(40)	[34]	-	(38)	(43)	[32]	[7]	[72]	[100]	(47)		
200 - u. 300 EUR	18	(11)	[36]	(8)	-	-	(6)	(24)	[17]	[66]	-	-	(26)		
300 - u. 400 EUR	5	-	-	-	-	-	-	(8)	-	[27]	-	-	(11)		
400 - u. 500 EUR	1	(3)	-	-	[13]	-	(3)	-	-	-	-	-	-		
500 - u. 600 EUR	1	(3)	-	-	[13]	-	(3)	-	-	-	-	-	-		
600 - u. 700 EUR	-	-	-	-	-	-	-	-	-	-	-	-	-		
700 - u. 800 EUR	-	-	-	-	-	-	-	-	-	-	-	-	-		
800 - u. 900 EUR	5	(11)	[64]	-	-	-	-	-	-	-	-	-	-		
900 - u. 1.000 EUR	-	-	-	-	-	-	-	-	-	-	-	-	-		
1.000 - u. 1.100 EUR	-	-	-	-	-	-	-	-	-	-	-	-	-		
1.100 - u. 1.200 EUR	-	-	-	-	-	-	-	-	-	-	-	-	-		
1.200 - u. 1.300 EUR	1	(3)	-	(4)	-	-	(3)	-	-	-	-	-	-		
1.300 - u. 1.400 EUR	2	(4)	-	(6)	-	-	(5)	-	-	-	-	-	-		
1.400 - u. 1.500 EUR	5	-	-	-	-	-	-	(8)	-	-	[20]	-	(11)		
1.500 - u. 1.750 EUR	2	(4)	-	(7)	-	-	(5)	-	-	-	-	-	-		
1.750 - u. 2.000 EUR	-	-	-	-	-	-	-	-	-	-	-	-	-		
2.000 - u. 2.500 EUR	-	-	-	-	-	-	-	-	-	-	-	-	-		
2.500 - u. 5.000 EUR	-	-	-	-	-	-	-	-	-	-	-	-	-		
5.000 EUR und mehr	-	-	-	-	-	-	-	-	-	-	-	-	-		
S U M M E	100	100	100	100	100	-	100	100	100	100	100	100	100		
1 - u. 250 EUR	79	(73)	[36]	(82)	[75]	-	(81)	(84)	[100]	[73]	[80]	[100]	(78)		
250 - u. 500 EUR	6	(3)	-	-	[13]	-	(3)	(8)	-	[27]	-	-	(11)		
500 - u. 750 EUR	1	(3)	-	-	[13]	-	(3)	-	-	-	-	-	-		
750 - u. 1.000 EUR	5	(11)	[64]	-	-	-	-	-	-	-	-	-	-		
1.000 - u. 1.500 EUR	8	(7)	-	(11)	-	-	(8)	(8)	-	-	[20]	-	(11)		
1.500 EUR und mehr	2	(4)	-	(7)	-	-	(5)	-	-	-	-	-	-		
Betrag je Bezieher/in (EUR/M)	308	(354)	[597]	(345)	[185]	-	(305)	(272)	[129]	[246]	[388]	[186]	(324)		

Schichtung der Rente aus dem Ausland

PROZENT SENKRECHT

Teilgesamtheit: Männer ab 55 Jahren (ohne Heimbewohner) - n e u e L ä n d e r (mit Ost-Berlin)

	+-- ALLE +--				+ V E R H E I R A T E T E +				+----- A L L E I N S T E H E N D E N A C H F A M I L I E N S T A N D -----+											
		Alle	+-----+ 55-u. 65 u. 65 J. älter		Alle	+-----+ 55-u. 65 u. 65 J. älter		Alle	+-----+ Verwitwet 55-u. 65 u. 65 J. älter			+-----+ Geschieden/Getr.lebend 55-u. 65 u. 65 J. älter			+-----+ Ledig 55-u. 65 u. 65 J. älter					
			Alle	55-u. 65 J.		65 u. älter	Alle		55-u. 65 J.	65 u. älter	Alle	55-u. 65 J.	65 u. älter	Alle	55-u. 65 J.	65 u. älter	Alle	55-u. 65 J.	65 u. älter	
Basis hochger. (in Tsd.)	2462	1812	745	1067	650	314	336	209	27	182	291	182	109	150	105	45				
Basis ungewichtet	4619	3358	1264	2094	1261	569	692	426	43	383	521	304	217	314	222	92				
ZY031 Rente Ausland (brutto)																				
Bezieher: hochger. (in Tsd.)	8	4	0	3	4	1	3	1	-	1	3	1	2	0	-	0				
(in %)	0	0	0	0	1	0	1	0	-	0	1	0	2	0	-	1				
ungewichtet	21	10	1	9	11	2	9	1	-	1	9	2	7	1	-	1				
1 - u. 25 EUR	(11)	(12)	-	[14]	(10)	-	[13]	-	-	-	[13]	-	[18]	-	-	-				
25 - u. 50 EUR	(8)	(18)	-	[21]	-	-	-	-	-	-	-	-	-	-	-	-				
50 - u. 100 EUR	(10)	(6)	-	[6]	(14)	-	[18]	[100]	-	[100]	-	-	-	-	-	-				
100 - u. 200 EUR	(32)	(40)	-	[45]	(25)	-	[32]	-	-	-	[32]	-	[44]	-	-	-				
200 - u. 300 EUR	(11)	(24)	[100]	[13]	-	-	-	-	-	-	-	-	-	-	-	-				
300 - u. 400 EUR	-	-	-	-	-	-	-	-	-	-	-	-	-	-	-	-				
400 - u. 500 EUR	(3)	-	-	-	(5)	-	[6]	-	-	-	[6]	-	[8]	-	-	-				
500 - u. 600 EUR	(3)	-	-	-	(5)	-	[6]	-	-	-	[6]	-	[8]	-	-	-				
600 - u. 700 EUR	-	-	-	-	-	-	-	-	-	-	-	-	-	-	-	-				
700 - u. 800 EUR	-	-	-	-	-	-	-	-	-	-	-	-	-	-	-	-				
800 - u. 900 EUR	(11)	-	-	-	(20)	[100]	-	-	-	-	[25]	[100]	-	-	-	-				
900 - u. 1.000 EUR	-	-	-	-	-	-	-	-	-	-	-	-	-	-	-	-				
1.000 - u. 1.100 EUR	-	-	-	-	-	-	-	-	-	-	-	-	-	-	-	-				
1.100 - u. 1.200 EUR	-	-	-	-	-	-	-	-	-	-	-	-	-	-	-	-				
1.200 - u. 1.300 EUR	(3)	-	-	-	(5)	-	[6]	-	-	-	[6]	-	[9]	-	-	-				
1.300 - u. 1.400 EUR	(4)	-	-	-	(7)	-	[9]	-	-	-	-	-	-	[100]	-	[100]				
1.400 - u. 1.500 EUR	-	-	-	-	-	-	-	-	-	-	-	-	-	-	-	-				
1.500 - u. 1.750 EUR	(4)	-	-	-	(8)	-	[10]	-	-	-	[10]	-	[14]	-	-	-				
1.750 - u. 2.000 EUR	-	-	-	-	-	-	-	-	-	-	-	-	-	-	-	-				
2.000 - u. 2.500 EUR	-	-	-	-	-	-	-	-	-	-	-	-	-	-	-	-				
2.500 - u. 5.000 EUR	-	-	-	-	-	-	-	-	-	-	-	-	-	-	-	-				
5.000 EUR und mehr	-	-	-	-	-	-	-	-	-	-	-	-	-	-	-	-				
S U M M E	100	100	100	100	100	100	100	100	-	100	100	100	100	100	-	100				
1 - u. 250 EUR	(73)	(100)	[100]	[100]	(50)	-	[62]	[100]	-	[100]	[46]	-	[61]	-	-	-				
250 - u. 500 EUR	(3)	-	-	-	(5)	-	[6]	-	-	-	[6]	-	[8]	-	-	-				
500 - u. 750 EUR	(3)	-	-	-	(5)	-	[6]	-	-	-	[6]	-	[8]	-	-	-				
750 - u. 1.000 EUR	(11)	-	-	-	(20)	[100]	-	-	-	-	[25]	[100]	-	-	-	-				
1.000 - u. 1.500 EUR	(7)	-	-	-	(12)	-	[16]	-	-	-	[6]	-	[9]	[100]	-	[100]				
1.500 EUR und mehr	(4)	-	-	-	(8)	-	[10]	-	-	-	[10]	-	[14]	-	-	-				
Betrag je Bezieher/in (EUR/M)	(354)	(116)	[200]	[103]	(559)	[821]	[494]	[76]	-	[76]	[572]	[821]	[487]	[1360]	-	[1360]				

* TNS INFRATEST SOZIALFORSCHUNG *

Schichtung der Rente aus dem Ausland

PROZENT SENKRECHT

Teilgesamtheit: Frauen ab 55 Jahren (ohne Heimbewohner) - n e u e L ä n d e r (mit Ost-Berlin)

	+-- ALLE +--				+ V E R H E I R A T E T E +			+----- A L L E I N S T E H E N D E N A C H F A M I L I E N S T A N D -----+											
		Alle	+-----+ 55-u. 65 u. 65 J. älter		Alle	+-----+ 55-u. 65 u. 65 J. älter		Alle	+-----+ Verwitwet 55-u. 65 u. 65 J. älter			+-----+ Geschieden/Getr.lebend 55-u. 65 u. 65 J. älter			+-----+ Ledig 55-u. 65 u. 65 J. älter				
			Alle	55-u. 65 J.		65 u. älter	Alle		55-u. 65 J.	65 u. älter	Alle	55-u. 65 J.	65 u. älter	Alle	55-u. 65 J.	65 u. älter	Alle	55-u. 65 J.	65 u. älter
Basis hochger. (in Tsd.)	2927	1601	706	896	1326	328	998	860	108	752	322	157	165	144	62	82			
Basis ungewichtet	5588	3008	1289	1719	2580	586	1994	1573	162	1411	674	306	368	333	118	215			
ZY031 Rente Ausland (brutto)																			
Bezieher: hochger. (in Tsd.)	10	5	2	3	6	1	5	5	-	5	-	-	-	1	1	-			
(in %)	0	0	0	0	0	0	0	1	-	1	-	-	-	1	1	-			
ungewichtet	13	6	2	4	7	1	6	6	-	6	-	-	-	1	1	-			
1 - u. 25 EUR	-	-	-	-	-	-	-	-	-	-	-	-	-	-	-	-			
25 - u. 50 EUR	-	-	-	-	-	-	-	-	-	-	-	-	-	-	-	-			
50 - u. 100 EUR	(17)	[38]	[75]	[12]	-	-	-	-	-	-	-	-	-	-	-	-			
100 - u. 200 EUR	(43)	[43]	-	[72]	[43]	[100]	[33]	[33]	-	[33]	-	-	-	[100]	[100]	-			
200 - u. 300 EUR	(24)	[19]	[25]	[15]	[28]	-	[32]	[32]	-	[32]	-	-	-	-	-	-			
300 - u. 400 EUR	(8)	-	-	-	[14]	-	[17]	[17]	-	[17]	-	-	-	-	-	-			
400 - u. 500 EUR	-	-	-	-	-	-	-	-	-	-	-	-	-	-	-	-			
500 - u. 600 EUR	-	-	-	-	-	-	-	-	-	-	-	-	-	-	-	-			
600 - u. 700 EUR	-	-	-	-	-	-	-	-	-	-	-	-	-	-	-	-			
700 - u. 800 EUR	-	-	-	-	-	-	-	-	-	-	-	-	-	-	-	-			
800 - u. 900 EUR	-	-	-	-	-	-	-	-	-	-	-	-	-	-	-	-			
900 - u. 1.000 EUR	-	-	-	-	-	-	-	-	-	-	-	-	-	-	-	-			
1.000 - u. 1.100 EUR	-	-	-	-	-	-	-	-	-	-	-	-	-	-	-	-			
1.100 - u. 1.200 EUR	-	-	-	-	-	-	-	-	-	-	-	-	-	-	-	-			
1.200 - u. 1.300 EUR	-	-	-	-	-	-	-	-	-	-	-	-	-	-	-	-			
1.300 - u. 1.400 EUR	-	-	-	-	-	-	-	-	-	-	-	-	-	-	-	-			
1.400 - u. 1.500 EUR	(8)	-	-	-	[15]	-	[17]	[17]	-	[17]	-	-	-	-	-	-			
1.500 - u. 1.750 EUR	-	-	-	-	-	-	-	-	-	-	-	-	-	-	-	-			
1.750 - u. 2.000 EUR	-	-	-	-	-	-	-	-	-	-	-	-	-	-	-	-			
2.000 - u. 2.500 EUR	-	-	-	-	-	-	-	-	-	-	-	-	-	-	-	-			
2.500 - u. 5.000 EUR	-	-	-	-	-	-	-	-	-	-	-	-	-	-	-	-			
5.000 EUR und mehr	-	-	-	-	-	-	-	-	-	-	-	-	-	-	-	-			
S U M M E	100	100	100	100	100	100	100	100	-	100	-	-	-	100	100	-			
1 - u. 250 EUR	(84)	[100]	[100]	[100]	[71]	[100]	[66]	[66]	-	[66]	-	-	-	[100]	[100]	-			
250 - u. 500 EUR	(8)	-	-	-	[14]	-	[17]	[17]	-	[17]	-	-	-	-	-	-			
500 - u. 750 EUR	-	-	-	-	-	-	-	-	-	-	-	-	-	-	-	-			
750 - u. 1.000 EUR	-	-	-	-	-	-	-	-	-	-	-	-	-	-	-	-			
1.000 - u. 1.500 EUR	(8)	-	-	-	[15]	-	[17]	[17]	-	[17]	-	-	-	-	-	-			
1.500 EUR und mehr	-	-	-	-	-	-	-	-	-	-	-	-	-	-	-	-			
Betrag je Bezieher/in (EUR/M)	(272)	[120]	[98]	[135]	[394]	[197]	[428]	[428]	-	[428]	-	-	-	[197]	[197]	-			

Schichtung der Rente aus dem Ausland

Teilgesamtheit: Männer und Frauen ab 55 Jahren (ohne Heimbewohner) - neue Länder (mit Ost-Berlin)

	+-- alle +--+	+- LETZTE / HEUTIGE BERUFLICHE STELLUNG ("Alle" einschl. nie erwerbstätig und K.A. zur beruflichen Stellung) -----+											
		+-----+ M ä n n e r +-----+						+-----+ F r a u e n +-----+					
		Alle	Arbeiter	An- gestellte	Beamte/ Ber.-Sold	Selbst- ständige	Mit- helfende	Alle	Arbeiter	An- gestellte	Beamte/ Ber.-Sold	Selbst- ständige	Mit- helfende
Basis hochger. (in Tsd.)	5390	2462	1192	967	68	213	2	2927	962	1762	42	105	23
Basis ungewichtet	10207	4619	2207	1820	140	406	4	5588	1845	3364	69	199	45
ZY031 Rente Ausland (brutto)													
Bezieher: hochger. (in Tsd.)	18	8	4	4	-	0	-	10	3	6	1	-	0
(in %)	0	0	0	0	-	0	-	0	0	0	3	-	1
ungewichtet	34	21	8	10	-	2	-	13	3	7	1	-	1
1 - u. 25 EUR	5	(11)	-	(24)	-	-	-	-	-	-	-	-	-
25 - u. 50 EUR	4	(8)	[18]	-	-	-	-	-	-	-	-	-	-
50 - u. 100 EUR	14	(10)	[6]	(17)	-	-	-	(17)	-	[30]	-	-	-
100 - u. 200 EUR	38	(32)	[42]	(22)	-	[50]	-	(43)	[82]	[34]	-	-	-
200 - u. 300 EUR	18	(11)	[19]	(6)	-	-	-	(24)	[18]	[7]	[100]	-	[100]
300 - u. 400 EUR	5	-	-	-	-	-	-	(8)	-	[14]	-	-	-
400 - u. 500 EUR	1	(3)	-	-	-	[50]	-	-	-	-	-	-	-
500 - u. 600 EUR	1	(3)	-	(6)	-	-	-	-	-	-	-	-	-
600 - u. 700 EUR	-	-	-	-	-	-	-	-	-	-	-	-	-
700 - u. 800 EUR	-	-	-	-	-	-	-	-	-	-	-	-	-
800 - u. 900 EUR	5	(11)	[15]	(8)	-	-	-	-	-	-	-	-	-
900 - u. 1.000 EUR	-	-	-	-	-	-	-	-	-	-	-	-	-
1.000 - u. 1.100 EUR	-	-	-	-	-	-	-	-	-	-	-	-	-
1.100 - u. 1.200 EUR	-	-	-	-	-	-	-	-	-	-	-	-	-
1.200 - u. 1.300 EUR	1	(3)	-	-	-	-	-	-	-	-	-	-	-
1.300 - u. 1.400 EUR	2	(4)	-	(9)	-	-	-	-	-	-	-	-	-
1.400 - u. 1.500 EUR	5	-	-	-	-	-	-	(8)	-	[15]	-	-	-
1.500 - u. 1.750 EUR	2	(4)	-	(9)	-	-	-	-	-	-	-	-	-
1.750 - u. 2.000 EUR	-	-	-	-	-	-	-	-	-	-	-	-	-
2.000 - u. 2.500 EUR	-	-	-	-	-	-	-	-	-	-	-	-	-
2.500 - u. 5.000 EUR	-	-	-	-	-	-	-	-	-	-	-	-	-
5.000 EUR und mehr	-	-	-	-	-	-	-	-	-	-	-	-	-
S U M M E	100	100	100	100	-	100	-	100	100	100	100	-	100
1 - u. 250 EUR	79	(73)	[85]	(68)	-	[50]	-	(84)	[100]	[71]	[100]	-	[100]
250 - u. 500 EUR	6	(3)	-	-	-	[50]	-	(8)	-	[14]	-	-	-
500 - u. 750 EUR	1	(3)	-	(6)	-	-	-	-	-	-	-	-	-
750 - u. 1.000 EUR	5	(11)	[15]	(8)	-	-	-	-	-	-	-	-	-
1.000 - u. 1.500 EUR	8	(7)	-	(9)	-	-	-	(8)	-	[15]	-	-	-
1.500 EUR und mehr	2	(4)	-	(9)	-	-	-	-	-	-	-	-	-
Betrag je Bezieher/in (EUR/M)	308	(354)	[235]	(424)	-	[298]	-	(272)	[184]	[332]	[226]	-	[200]

Schichtung der Rente aus dem Ausland

Teilgesamtheit: Männer ab 55 Jahren (ohne Heimbewohner) - neue Länder (mit Ost-Berlin)

	Männer - Tätigkeitsniveau																Mit- hel- fende
	Alle Arbeiter				Angestellte					Beamte, Berufssol.		Selbstständige					
	Ange- lernt	Fach- arbeiter	Meister Polier	Ange- lernt	Einf. Fachkr.	Mittl. Fachkr.	Gehob. Fachkr.	Hochq./ leit.	Einf./ Mittl.D.	Gehob./ Höher.D.	Land- wirte	Hand- werker	Verkam. Freib.	Sonst. Freib.	Gewerbe treib.		
Basis hochger. (in Tsd.)	2462	144	895	153	16	117	345	180	309	20	48	9	67	30	17	89	2
Basis ungewichtet	4619	264	1659	284	27	222	646	349	576	36	104	17	127	57	35	170	4
ZY031 Rente Ausland (brutto)																	
Bezieher: hochger. (in Tsd.)	8	1	2	1	-	0	1	1	2	-	-	-	-	-	0	0	-
(in %)	0	0	0	0	-	0	0	1	0	-	-	-	-	-	1	0	-
ungewichtet	21	2	5	1	-	1	2	3	4	-	-	-	-	-	1	1	-
1 - u. 25 EUR	(11)	-	-	-	-	-	-	-	[58]	-	-	-	-	-	-	-	-
25 - u. 50 EUR	(8)	-	[27]	-	-	-	-	-	-	-	-	-	-	-	-	-	-
50 - u. 100 EUR	(10)	-	[8]	-	-	-	-	[48]	-	-	-	-	-	-	-	-	-
100 - u. 200 EUR	(32)	[69]	[44]	-	-	[100]	-	[36]	-	-	-	-	-	-	-	[100]	-
200 - u. 300 EUR	(11)	[31]	[20]	-	-	-	[40]	-	-	-	-	-	-	-	-	-	-
300 - u. 400 EUR	-	-	-	-	-	-	-	-	-	-	-	-	-	-	-	-	-
400 - u. 500 EUR	(3)	-	-	-	-	-	-	-	-	-	-	-	-	-	[100]	-	-
500 - u. 600 EUR	(3)	-	-	-	-	-	-	[16]	-	-	-	-	-	-	-	-	-
600 - u. 700 EUR	-	-	-	-	-	-	-	-	-	-	-	-	-	-	-	-	-
700 - u. 800 EUR	-	-	-	-	-	-	-	-	-	-	-	-	-	-	-	-	-
800 - u. 900 EUR	(11)	-	-	[100]	-	-	[60]	-	-	-	-	-	-	-	-	-	-
900 - u. 1.000 EUR	-	-	-	-	-	-	-	-	-	-	-	-	-	-	-	-	-
1.000 - u. 1.100 EUR	-	-	-	-	-	-	-	-	-	-	-	-	-	-	-	-	-
1.100 - u. 1.200 EUR	-	-	-	-	-	-	-	-	-	-	-	-	-	-	-	-	-
1.200 - u. 1.300 EUR	(3)	-	-	-	-	-	-	-	-	-	-	-	-	-	-	-	-
1.300 - u. 1.400 EUR	(4)	-	-	-	-	-	-	-	[20]	-	-	-	-	-	-	-	-
1.400 - u. 1.500 EUR	-	-	-	-	-	-	-	-	-	-	-	-	-	-	-	-	-
1.500 - u. 1.750 EUR	(4)	-	-	-	-	-	-	-	[22]	-	-	-	-	-	-	-	-
1.750 - u. 2.000 EUR	-	-	-	-	-	-	-	-	-	-	-	-	-	-	-	-	-
2.000 - u. 2.500 EUR	-	-	-	-	-	-	-	-	-	-	-	-	-	-	-	-	-
2.500 - u. 5.000 EUR	-	-	-	-	-	-	-	-	-	-	-	-	-	-	-	-	-
5.000 EUR und mehr	-	-	-	-	-	-	-	-	-	-	-	-	-	-	-	-	-
S U M M E	100	100	100	100	-	100	100	100	100	-	-	-	-	-	100	100	-
1 - u. 250 EUR	(73)	[100]	[100]	-	-	[100]	[40]	[84]	[58]	-	-	-	-	-	-	[100]	-
250 - u. 500 EUR	(3)	-	-	-	-	-	-	-	-	-	-	-	-	[100]	-	-	-
500 - u. 750 EUR	(3)	-	-	-	-	-	-	[16]	-	-	-	-	-	-	-	-	-
750 - u. 1.000 EUR	(11)	-	-	[100]	-	-	[60]	-	-	-	-	-	-	-	-	-	-
1.000 - u. 1.500 EUR	(7)	-	-	-	-	-	-	-	[20]	-	-	-	-	-	-	-	-
1.500 EUR und mehr	(4)	-	-	-	-	-	-	-	[22]	-	-	-	-	-	-	-	-
Betrag je Bezieher/in (EUR/M)	(354)	[197]	[119]	[800]	-	[100]	[594]	[156]	[658]	-	-	-	-	-	[456]	[140]	-

Schichtung der Rente aus dem Ausland

Teilgesamtheit: Frauen ab 55 Jahren (ohne Heimbewohner) - neue Länder (mit Ost-Berlin)

	Frauen - Tätigkeitsniveau																
	Alle Arbeiter				Angestellte					Beamte, Berufssol.		Selbstständige				Mit- fende	
	Frauen	Ange- lernt	Fach- arbeiter	Meister Polier	Ange- lernt	Einf. Fachkr.	Mittl. Fachkr.	Gehob. Fachkr.	Hochq./ leit.	Einf./ Mittl.D.	Gehob./ Höher.D.	Land- wirte	Hand- werker	Verkam. Freib.	Sonst. Freib.		Gewerbe treib.
Basis hochger. (in Tsd.)	2927	331	609	21	92	527	792	215	136	11	32	2	12	24	20	46	23
Basis ungewichtet	5588	648	1156	41	177	1007	1507	404	269	14	55	4	23	47	36	89	45
ZY031 Rente Ausland (brutto)																	
Bezieher: hochger. (in Tsd.)	10	1	1	-	-	2	2	1	1	-	1	-	-	-	-	-	0
(in %)	0	0	0	-	-	0	0	0	1	-	4	-	-	-	-	-	1
ungewichtet	13	1	2	-	-	2	3	1	1	-	1	-	-	-	-	-	1
1 - u. 25 EUR	-	-	-	-	-	-	-	-	-	-	-	-	-	-	-	-	-
25 - u. 50 EUR	-	-	-	-	-	-	-	-	-	-	-	-	-	-	-	-	-
50 - u. 100 EUR	(17)	-	-	-	-	[16]	[69]	-	-	-	-	-	-	-	-	-	-
100 - u. 200 EUR	(43)	[100]	[64]	-	-	[84]	[10]	-	-	-	-	-	-	-	-	-	-
200 - u. 300 EUR	(24)	-	[36]	-	-	-	[21]	-	-	-	[100]	-	-	-	-	-	[100]
300 - u. 400 EUR	(8)	-	-	-	-	-	-	[100]	-	-	-	-	-	-	-	-	-
400 - u. 500 EUR	-	-	-	-	-	-	-	-	-	-	-	-	-	-	-	-	-
500 - u. 600 EUR	-	-	-	-	-	-	-	-	-	-	-	-	-	-	-	-	-
600 - u. 700 EUR	-	-	-	-	-	-	-	-	-	-	-	-	-	-	-	-	-
700 - u. 800 EUR	-	-	-	-	-	-	-	-	-	-	-	-	-	-	-	-	-
800 - u. 900 EUR	-	-	-	-	-	-	-	-	-	-	-	-	-	-	-	-	-
900 - u. 1.000 EUR	-	-	-	-	-	-	-	-	-	-	-	-	-	-	-	-	-
1.000 - u. 1.100 EUR	-	-	-	-	-	-	-	-	-	-	-	-	-	-	-	-	-
1.100 - u. 1.200 EUR	-	-	-	-	-	-	-	-	-	-	-	-	-	-	-	-	-
1.200 - u. 1.300 EUR	-	-	-	-	-	-	-	-	-	-	-	-	-	-	-	-	-
1.300 - u. 1.400 EUR	-	-	-	-	-	-	-	-	-	-	-	-	-	-	-	-	-
1.400 - u. 1.500 EUR	(8)	-	-	-	-	-	-	-	[100]	-	-	-	-	-	-	-	-
1.500 - u. 1.750 EUR	-	-	-	-	-	-	-	-	-	-	-	-	-	-	-	-	-
1.750 - u. 2.000 EUR	-	-	-	-	-	-	-	-	-	-	-	-	-	-	-	-	-
2.000 - u. 2.500 EUR	-	-	-	-	-	-	-	-	-	-	-	-	-	-	-	-	-
2.500 - u. 5.000 EUR	-	-	-	-	-	-	-	-	-	-	-	-	-	-	-	-	-
5.000 EUR und mehr	-	-	-	-	-	-	-	-	-	-	-	-	-	-	-	-	-
S U M M E	100	100	100	-	-	100	100	100	100	-	100	-	-	-	-	-	100
1 - u. 250 EUR	(84)	[100]	[100]	-	-	[100]	[100]	-	-	-	[100]	-	-	-	-	-	[100]
250 - u. 500 EUR	(8)	-	-	-	-	-	-	[100]	-	-	-	-	-	-	-	-	-
500 - u. 750 EUR	-	-	-	-	-	-	-	-	-	-	-	-	-	-	-	-	-
750 - u. 1.000 EUR	-	-	-	-	-	-	-	-	-	-	-	-	-	-	-	-	-
1.000 - u. 1.500 EUR	(8)	-	-	-	-	-	-	-	[100]	-	-	-	-	-	-	-	-
1.500 EUR und mehr	-	-	-	-	-	-	-	-	-	-	-	-	-	-	-	-	-
Betrag je Bezieher/in (EUR/M)	(272)	[170]	[198]	-	-	[114]	[108]	[320]	[1420]	-	[226]	-	-	-	-	-	[200]

Schichtung der sonstigen Rente

Teilgesamtheit: Männer und Frauen ab 55 Jahren (ohne Heimbewohner) - neue Länder (mit Ost-Berlin)

	ALLE		M ä n n e r					F r a u e n						
			Alle	55-u.	65-u.	75-u.	85 u.	65 u.	Alle	55-u.	65-u.	75-u.	85 u.	65 u.
				65 J.	75 J.	85 J.	älter	älter		65 J.	75 J.	85 J.	älter	älter
Basis hochger. (in Tsd.)	5390	2462	1059	753	545	106	1403	2927	1033	863	755	275	1894	
Basis ungewichtet	10207	4619	1833	1629	894	263	2786	5588	1875	1755	1238	720	3713	
ZY025/1 Sonst. R. (brutto)														
Bezieher: hochger. (in Tsd.)	4	3	1	1	0	0	2	1	1	-	-	-	-	
(in %)	0	0	0	0	0	0	0	0	0	-	-	-	-	
ungewichtet	9	7	2	3	1	1	5	2	2	-	-	-	-	
1 - u. 25 EUR	[28]	[21]	-	-	[100]	[100]	[34]	[56]	[56]	-	-	-	-	
25 - u. 50 EUR	-	-	-	-	-	-	-	-	-	-	-	-	-	
50 - u. 100 EUR	-	-	-	-	-	-	-	-	-	-	-	-	-	
100 - u. 200 EUR	-	-	-	-	-	-	-	-	-	-	-	-	-	
200 - u. 300 EUR	[14]	[18]	[45]	-	-	-	-	-	-	-	-	-	-	
300 - u. 400 EUR	[9]	-	-	-	-	-	-	[44]	[44]	-	-	-	-	
400 - u. 500 EUR	-	-	-	-	-	-	-	-	-	-	-	-	-	
500 - u. 600 EUR	[10]	[12]	-	[31]	-	-	[20]	-	-	-	-	-	-	
600 - u. 700 EUR	-	-	-	-	-	-	-	-	-	-	-	-	-	
700 - u. 800 EUR	-	-	-	-	-	-	-	-	-	-	-	-	-	
800 - u. 900 EUR	[11]	[14]	-	[34]	-	-	[23]	-	-	-	-	-	-	
900 - u. 1.000 EUR	[17]	[21]	[55]	-	-	-	-	-	-	-	-	-	-	
1.000 - u. 1.100 EUR	-	-	-	-	-	-	-	-	-	-	-	-	-	
1.100 - u. 1.200 EUR	-	-	-	-	-	-	-	-	-	-	-	-	-	
1.200 - u. 1.300 EUR	[11]	[14]	-	[35]	-	-	[23]	-	-	-	-	-	-	
1.300 - u. 1.400 EUR	-	-	-	-	-	-	-	-	-	-	-	-	-	
1.400 - u. 1.500 EUR	-	-	-	-	-	-	-	-	-	-	-	-	-	
1.500 - u. 1.750 EUR	-	-	-	-	-	-	-	-	-	-	-	-	-	
1.750 - u. 2.000 EUR	-	-	-	-	-	-	-	-	-	-	-	-	-	
2.000 - u. 2.500 EUR	-	-	-	-	-	-	-	-	-	-	-	-	-	
2.500 - u. 5.000 EUR	-	-	-	-	-	-	-	-	-	-	-	-	-	
5.000 EUR und mehr	-	-	-	-	-	-	-	-	-	-	-	-	-	
S U M M E	100	100	100	100	100	100	100	100	100	-	-	-	-	
1 - u. 250 EUR	[28]	[21]	-	-	[100]	[100]	[34]	[56]	[56]	-	-	-	-	
250 - u. 500 EUR	[23]	[18]	[45]	-	-	-	-	[44]	[44]	-	-	-	-	
500 - u. 750 EUR	[10]	[12]	-	[31]	-	-	[20]	-	-	-	-	-	-	
750 - u. 1.000 EUR	[28]	[35]	[55]	[34]	-	-	[23]	-	-	-	-	-	-	
1.000 - u. 1.500 EUR	[11]	[14]	-	[35]	-	-	[23]	-	-	-	-	-	-	
1.500 EUR und mehr	-	-	-	-	-	-	-	-	-	-	-	-	-	
Betrag je Bezieher/in (EUR/M)	[516]	[604]	[628]	[883]	[18]	[7]	[588]	[165]	[165]	-	-	-	-	

Schichtung der sonstigen Rente

PROZENT SENKRECHT

Teilgesamtheit: Männer ab 55 Jahren (ohne Heimbewohner) - n e u e L ä n d e r (mit Ost-Berlin)

	+-- ALLE +--				+ V E R H E I R A T E T E +				+----- A L L E I N S T E H E N D E N A C H F A M I L I E N S T A N D -----+											
		Alle	+-----+ 55-u. 65 u. 65 J. älter		Alle	+-----+ 55-u. 65 u. 65 J. älter		Alle	+-----+ Verwitwet 55-u. 65 u. 65 J. älter			+-----+ Geschieden/Getr.lebend 55-u. 65 u. 65 J. älter			+-----+ Ledig 55-u. 65 u. 65 J. älter					
			Alle	55-u. 65 J.		65 u. älter	Alle		55-u. 65 J.	65 u. älter	Alle	55-u. 65 J.	65 u. älter	Alle	55-u. 65 J.	65 u. älter	Alle	55-u. 65 J.	65 u. älter	
Basis hochger. (in Tsd.)	2462	1812	745	1067	650	314	336	209	27	182	291	182	109	150	105	45				
Basis ungewichtet	4619	3358	1264	2094	1261	569	692	426	43	383	521	304	217	314	222	92				
ZY025/1 Sonst. R. (brutto)																				
Bezieher: hochger. (in Tsd.)	3	1	1	1	2	1	1	1	1	1	0	-	0	-	-	-				
(in %)	0	0	0	0	0	0	0	1	3	0	0	-	0	-	-	-				
ungewichtet	7	3	1	2	4	1	3	3	1	2	1	-	1	-	-	-				
1 - u. 25 EUR	[21]	-	-	-	[38]	-	[62]	[20]	-	[40]	[100]	-	[100]	-	-	-				
25 - u. 50 EUR	-	-	-	-	-	-	-	-	-	-	-	-	-	-	-	-				
50 - u. 100 EUR	-	-	-	-	-	-	-	-	-	-	-	-	-	-	-	-				
100 - u. 200 EUR	-	-	-	-	-	-	-	-	-	-	-	-	-	-	-	-				
200 - u. 300 EUR	[18]	[39]	[100]	-	-	-	-	-	-	-	-	-	-	-	-	-				
300 - u. 400 EUR	-	-	-	-	-	-	-	-	-	-	-	-	-	-	-	-				
400 - u. 500 EUR	-	-	-	-	-	-	-	-	-	-	-	-	-	-	-	-				
500 - u. 600 EUR	[12]	-	-	-	[23]	-	[38]	[29]	-	[60]	-	-	-	-	-	-				
600 - u. 700 EUR	-	-	-	-	-	-	-	-	-	-	-	-	-	-	-	-				
700 - u. 800 EUR	-	-	-	-	-	-	-	-	-	-	-	-	-	-	-	-				
800 - u. 900 EUR	[14]	[30]	-	[49]	-	-	-	-	-	-	-	-	-	-	-	-				
900 - u. 1.000 EUR	[21]	-	-	-	[39]	[100]	-	[51]	[100]	-	-	-	-	-	-	-				
1.000 - u. 1.100 EUR	-	-	-	-	-	-	-	-	-	-	-	-	-	-	-	-				
1.100 - u. 1.200 EUR	-	-	-	-	-	-	-	-	-	-	-	-	-	-	-	-				
1.200 - u. 1.300 EUR	[14]	[31]	-	[51]	-	-	-	-	-	-	-	-	-	-	-	-				
1.300 - u. 1.400 EUR	-	-	-	-	-	-	-	-	-	-	-	-	-	-	-	-				
1.400 - u. 1.500 EUR	-	-	-	-	-	-	-	-	-	-	-	-	-	-	-	-				
1.500 - u. 1.750 EUR	-	-	-	-	-	-	-	-	-	-	-	-	-	-	-	-				
1.750 - u. 2.000 EUR	-	-	-	-	-	-	-	-	-	-	-	-	-	-	-	-				
2.000 - u. 2.500 EUR	-	-	-	-	-	-	-	-	-	-	-	-	-	-	-	-				
2.500 - u. 5.000 EUR	-	-	-	-	-	-	-	-	-	-	-	-	-	-	-	-				
5.000 EUR und mehr	-	-	-	-	-	-	-	-	-	-	-	-	-	-	-	-				
S U M M E	100	100	100	100	100	100	100	100	100	100	100	-	100	-	-	-				
1 - u. 250 EUR	[21]	-	-	-	[38]	-	[62]	[20]	-	[40]	[100]	-	[100]	-	-	-				
250 - u. 500 EUR	[18]	[39]	[100]	-	-	-	-	-	-	-	-	-	-	-	-	-				
500 - u. 750 EUR	[12]	-	-	-	[23]	-	[38]	[29]	-	[60]	-	-	-	-	-	-				
750 - u. 1.000 EUR	[35]	[30]	-	[49]	[39]	[100]	-	[51]	[100]	-	-	-	-	-	-	-				
1.000 - u. 1.500 EUR	[14]	[31]	-	[51]	-	-	-	-	-	-	-	-	-	-	-	-				
1.500 EUR und mehr	-	-	-	-	-	-	-	-	-	-	-	-	-	-	-	-				
Betrag je Bezieher/in (EUR/M)	[604]	[740]	[250]	[1053]	[490]	[940]	[197]	[625]	[940]	[301]	[18]	-	[18]	-	-	-				

* TNS INFRATEST SOZIALFORSCHUNG *

Schichtung der sonstigen Rente

PROZENT SENKRECHT

Teilgesamtheit: Frauen ab 55 Jahren (ohne Heimbewohner) - n e u e L ä n d e r (mit Ost-Berlin)

	+-- ALLE +--				+ V E R H E I R A T E T E +			+----- A L L E I N S T E H E N D E N A C H F A M I L I E N S T A N D -----+									
		Alle	+-----+ 55-u. 65 u. 65 J. älter		+-----+ Alle 55-u. 65 u. 65 J. älter			+-----+ Alle 55-u. 65 u. 65 J. älter			+-----+ Alle 55-u. 65 u. 65 J. älter			+-----+ Alle 55-u. 65 u. 65 J. älter			
			Gesamt	Verwitwet	Geschieden/Getr.lebend			Ledig									
Basis hochger. (in Tsd.)	2927	1601	706	896	1326	328	998	860	108	752	322	157	165	144	62	82	
Basis ungewichtet	5588	3008	1289	1719	2580	586	1994	1573	162	1411	674	306	368	333	118	215	
ZY025/1 Sonst. R. (brutto)																	
Bezieher: hochger. (in Tsd.)	1	0	0	-	0	0	-	-	-	-	0	0	-	-	-	-	
(in %)	0	0	0	-	0	0	-	-	-	-	0	0	-	-	-	-	
ungewichtet	2	1	1	-	1	1	-	-	-	-	1	1	-	-	-	-	
1 - u. 25 EUR	[56]	-	-	-	[100]	[100]	-	-	-	-	[100]	[100]	-	-	-	-	
25 - u. 50 EUR	-	-	-	-	-	-	-	-	-	-	-	-	-	-	-	-	
50 - u. 100 EUR	-	-	-	-	-	-	-	-	-	-	-	-	-	-	-	-	
100 - u. 200 EUR	-	-	-	-	-	-	-	-	-	-	-	-	-	-	-	-	
200 - u. 300 EUR	-	-	-	-	-	-	-	-	-	-	-	-	-	-	-	-	
300 - u. 400 EUR	[44]	[100]	[100]	-	-	-	-	-	-	-	-	-	-	-	-	-	
400 - u. 500 EUR	-	-	-	-	-	-	-	-	-	-	-	-	-	-	-	-	
500 - u. 600 EUR	-	-	-	-	-	-	-	-	-	-	-	-	-	-	-	-	
600 - u. 700 EUR	-	-	-	-	-	-	-	-	-	-	-	-	-	-	-	-	
700 - u. 800 EUR	-	-	-	-	-	-	-	-	-	-	-	-	-	-	-	-	
800 - u. 900 EUR	-	-	-	-	-	-	-	-	-	-	-	-	-	-	-	-	
900 - u. 1.000 EUR	-	-	-	-	-	-	-	-	-	-	-	-	-	-	-	-	
1.000 - u. 1.100 EUR	-	-	-	-	-	-	-	-	-	-	-	-	-	-	-	-	
1.100 - u. 1.200 EUR	-	-	-	-	-	-	-	-	-	-	-	-	-	-	-	-	
1.200 - u. 1.300 EUR	-	-	-	-	-	-	-	-	-	-	-	-	-	-	-	-	
1.300 - u. 1.400 EUR	-	-	-	-	-	-	-	-	-	-	-	-	-	-	-	-	
1.400 - u. 1.500 EUR	-	-	-	-	-	-	-	-	-	-	-	-	-	-	-	-	
1.500 - u. 1.750 EUR	-	-	-	-	-	-	-	-	-	-	-	-	-	-	-	-	
1.750 - u. 2.000 EUR	-	-	-	-	-	-	-	-	-	-	-	-	-	-	-	-	
2.000 - u. 2.500 EUR	-	-	-	-	-	-	-	-	-	-	-	-	-	-	-	-	
2.500 - u. 5.000 EUR	-	-	-	-	-	-	-	-	-	-	-	-	-	-	-	-	
5.000 EUR und mehr	-	-	-	-	-	-	-	-	-	-	-	-	-	-	-	-	
S U M M E	100	100	100	-	100	100	-	-	-	-	100	100	-	-	-	-	
1 - u. 250 EUR	[56]	-	-	-	[100]	[100]	-	-	-	-	[100]	[100]	-	-	-	-	
250 - u. 500 EUR	[44]	[100]	[100]	-	-	-	-	-	-	-	-	-	-	-	-	-	
500 - u. 750 EUR	-	-	-	-	-	-	-	-	-	-	-	-	-	-	-	-	
750 - u. 1.000 EUR	-	-	-	-	-	-	-	-	-	-	-	-	-	-	-	-	
1.000 - u. 1.500 EUR	-	-	-	-	-	-	-	-	-	-	-	-	-	-	-	-	
1.500 EUR und mehr	-	-	-	-	-	-	-	-	-	-	-	-	-	-	-	-	
Betrag je Bezieher/in (EUR/M)	[165]	[353]	[353]	-	[20]	[20]	-	-	-	-	[20]	[20]	-	-	-	-	

Schichtung der sonstigen Rente

PROZENT SENKRECHT

Teilgesamtheit: Männer und Frauen ab 55 Jahren (ohne Heimbewohner) - neue Länder (mit Ost-Berlin)

	+-- alle +--	+- LETZTE / HEUTIGE BERUFLICHE STELLUNG ("Alle" einschl. nie erwerbstätig und K.A. zur beruflichen Stellung) -----+											
		+-----+ M ä n n e r +-----+						+-----+ F r a u e n +-----+					
		Alle	Arbeiter	An- gestellte	Beamte/ Ber.-Sold	Selbst- ständige	Mit- helfende	Alle	Arbeiter	An- gestellte	Beamte/ Ber.-Sold	Selbst- ständige	Mit- helfende
Basis hochger. (in Tsd.)	5390	2462	1192	967	68	213	2	2927	962	1762	42	105	23
Basis ungewichtet	10207	4619	2207	1820	140	406	4	5588	1845	3364	69	199	45
ZY025/1 Sonst. R. (brutto)													
Bezieher: hochger. (in Tsd.)	4	3	1	1	-	1	-	1	-	1	-	-	-
(in %)	0	0	0	0	-	0	-	0	-	0	-	-	-
ungewichtet	9	7	3	2	-	2	-	2	-	2	-	-	-
1 - u. 25 EUR	[28]	[21]	[22]	-	-	[36]	-	[56]	-	[56]	-	-	-
25 - u. 50 EUR	-	-	-	-	-	-	-	-	-	-	-	-	-
50 - u. 100 EUR	-	-	-	-	-	-	-	-	-	-	-	-	-
100 - u. 200 EUR	-	-	-	-	-	-	-	-	-	-	-	-	-
200 - u. 300 EUR	[14]	[18]	[46]	-	-	-	-	-	-	-	-	-	-
300 - u. 400 EUR	[9]	-	-	-	-	-	-	[44]	-	[44]	-	-	-
400 - u. 500 EUR	-	-	-	-	-	-	-	-	-	-	-	-	-
500 - u. 600 EUR	[10]	[12]	[32]	-	-	-	-	-	-	-	-	-	-
600 - u. 700 EUR	-	-	-	-	-	-	-	-	-	-	-	-	-
700 - u. 800 EUR	-	-	-	-	-	-	-	-	-	-	-	-	-
800 - u. 900 EUR	[11]	[14]	-	[49]	-	-	-	-	-	-	-	-	-
900 - u. 1.000 EUR	[17]	[21]	-	-	-	[64]	-	-	-	-	-	-	-
1.000 - u. 1.100 EUR	-	-	-	-	-	-	-	-	-	-	-	-	-
1.100 - u. 1.200 EUR	-	-	-	-	-	-	-	-	-	-	-	-	-
1.200 - u. 1.300 EUR	[11]	[14]	-	[51]	-	-	-	-	-	-	-	-	-
1.300 - u. 1.400 EUR	-	-	-	-	-	-	-	-	-	-	-	-	-
1.400 - u. 1.500 EUR	-	-	-	-	-	-	-	-	-	-	-	-	-
1.500 - u. 1.750 EUR	-	-	-	-	-	-	-	-	-	-	-	-	-
1.750 - u. 2.000 EUR	-	-	-	-	-	-	-	-	-	-	-	-	-
2.000 - u. 2.500 EUR	-	-	-	-	-	-	-	-	-	-	-	-	-
2.500 - u. 5.000 EUR	-	-	-	-	-	-	-	-	-	-	-	-	-
5.000 EUR und mehr	-	-	-	-	-	-	-	-	-	-	-	-	-
S U M M E	100	100	100	100	-	100	-	100	-	100	-	-	-
1 - u. 250 EUR	[28]	[21]	[22]	-	-	[36]	-	[56]	-	[56]	-	-	-
250 - u. 500 EUR	[23]	[18]	[46]	-	-	-	-	[44]	-	[44]	-	-	-
500 - u. 750 EUR	[10]	[12]	[32]	-	-	-	-	-	-	-	-	-	-
750 - u. 1.000 EUR	[28]	[35]	-	[49]	-	[64]	-	-	-	-	-	-	-
1.000 - u. 1.500 EUR	[11]	[14]	-	[51]	-	-	-	-	-	-	-	-	-
1.500 EUR und mehr	-	-	-	-	-	-	-	-	-	-	-	-	-
Betrag je Bezieher/in (EUR/M)	[516]	[604]	[277]	[1053]	-	[607]	-	[165]	-	[165]	-	-	-

Schichtung der sonstigen Rente

Teilgesamtheit: Männer ab 55 Jahren (ohne Heimbewohner) - neue Länder (mit Ost-Berlin)

	Männer - Tätigkeitsniveau																
	Alle Arbeiter				Angestellte					Beamte, Berufssol.		Selbstständige				Mit-	
	Männer	Ange-lernt	Fach-arbeiter	Meister/Polier	Ange-lernt	Einf./Fachkr.	Mittl./Fachkr.	Gehob./Fachkr.	Hochq./leit.	Einf./Mittl.D.	Gehob./Höher.D.	Land-wirte	Hand-werker	Verkam./Freib.	Sonst./Freib.	Gewerbe-treib.	hel-fende
Basis hochger. (in Tsd.)	2462	144	895	153	16	117	345	180	309	20	48	9	67	30	17	89	2
Basis ungewichtet	4619	264	1659	284	27	222	646	349	576	36	104	17	127	57	35	170	4
ZY025/1 Sonst. R. (brutto)																	
Bezieher: hochger. (in Tsd.)	3	0	1	0	-	-	-	0	0	-	-	1	0	-	-	-	-
(in %)	0	0	0	0	-	-	-	0	0	-	-	8	1	-	-	-	-
ungewichtet	7	1	1	1	-	-	-	1	1	-	-	1	1	-	-	-	-
1 - u. 25 EUR	[21]	[100]	-	-	-	-	-	-	-	-	-	-	[100]	-	-	-	-
25 - u. 50 EUR	-	-	-	-	-	-	-	-	-	-	-	-	-	-	-	-	-
50 - u. 100 EUR	-	-	-	-	-	-	-	-	-	-	-	-	-	-	-	-	-
100 - u. 200 EUR	-	-	-	-	-	-	-	-	-	-	-	-	-	-	-	-	-
200 - u. 300 EUR	[18]	-	[100]	-	-	-	-	-	-	-	-	-	-	-	-	-	-
300 - u. 400 EUR	-	-	-	-	-	-	-	-	-	-	-	-	-	-	-	-	-
400 - u. 500 EUR	-	-	-	-	-	-	-	-	-	-	-	-	-	-	-	-	-
500 - u. 600 EUR	[12]	-	-	[100]	-	-	-	-	-	-	-	-	-	-	-	-	-
600 - u. 700 EUR	-	-	-	-	-	-	-	-	-	-	-	-	-	-	-	-	-
700 - u. 800 EUR	-	-	-	-	-	-	-	-	-	-	-	-	-	-	-	-	-
800 - u. 900 EUR	[14]	-	-	-	-	-	-	[100]	-	-	-	-	-	-	-	-	-
900 - u. 1.000 EUR	[21]	-	-	-	-	-	-	-	-	-	-	[100]	-	-	-	-	-
1.000 - u. 1.100 EUR	-	-	-	-	-	-	-	-	-	-	-	-	-	-	-	-	-
1.100 - u. 1.200 EUR	-	-	-	-	-	-	-	-	-	-	-	-	-	-	-	-	-
1.200 - u. 1.300 EUR	[14]	-	-	-	-	-	-	-	[100]	-	-	-	-	-	-	-	-
1.300 - u. 1.400 EUR	-	-	-	-	-	-	-	-	-	-	-	-	-	-	-	-	-
1.400 - u. 1.500 EUR	-	-	-	-	-	-	-	-	-	-	-	-	-	-	-	-	-
1.500 - u. 1.750 EUR	-	-	-	-	-	-	-	-	-	-	-	-	-	-	-	-	-
1.750 - u. 2.000 EUR	-	-	-	-	-	-	-	-	-	-	-	-	-	-	-	-	-
2.000 - u. 2.500 EUR	-	-	-	-	-	-	-	-	-	-	-	-	-	-	-	-	-
2.500 - u. 5.000 EUR	-	-	-	-	-	-	-	-	-	-	-	-	-	-	-	-	-
5.000 EUR und mehr	-	-	-	-	-	-	-	-	-	-	-	-	-	-	-	-	-
S U M M E	100	100	100	100	-	-	-	100	100	-	-	100	100	-	-	-	-
1 - u. 250 EUR	[21]	[100]	-	-	-	-	-	-	-	-	-	-	[100]	-	-	-	-
250 - u. 500 EUR	[18]	-	[100]	-	-	-	-	-	-	-	-	-	-	-	-	-	-
500 - u. 750 EUR	[12]	-	-	[100]	-	-	-	-	-	-	-	-	-	-	-	-	-
750 - u. 1.000 EUR	[35]	-	-	-	-	-	-	[100]	-	-	-	[100]	-	-	-	-	-
1.000 - u. 1.500 EUR	[14]	-	-	-	-	-	-	-	[100]	-	-	-	-	-	-	-	-
1.500 EUR und mehr	-	-	-	-	-	-	-	-	-	-	-	-	-	-	-	-	-
Betrag je Bezieher/in (EUR/M)	[604]	[7]	[250]	[500]	-	-	-	[816]	[1285]	-	-	[940]	[18]	-	-	-	-

Schichtung der sonstigen Rente

Teilgesamtheit: Frauen ab 55 Jahren (ohne Heimbewohner) - neue Länder (mit Ost-Berlin)

	Frauen - Tätigkeitsniveau																
	Alle Arbeiter				Angestellte					Beamte, Berufssol.		Selbstständige				Mit-	
	Frauen	Ange-lernt	Fach-arbeiter	Meister/Polier	Ange-lernt	Einf./Fachkr.	Mittl./Fachkr.	Gehob./Fachkr.	Hochq./leit.	Einf./Mittl.D.	Gehob./Höher.D.	Land-wirte	Hand-werker	Verkam./Freib.	Sonst./Freib.	Gewerbe-treib.	hel-fende
Basis hochger. (in Tsd.)	2927	331	609	21	92	527	792	215	136	11	32	2	12	24	20	46	23
Basis ungewichtet	5588	648	1156	41	177	1007	1507	404	269	14	55	4	23	47	36	89	45
ZY025/1 Sonst. R. (brutto)																	
Bezieher: hochger. (in Tsd.)	1	-	-	-	-	-	0	0	-	-	-	-	-	-	-	-	-
(in %)	0	-	-	-	-	-	0	0	-	-	-	-	-	-	-	-	-
ungewichtet	2	-	-	-	-	-	1	1	-	-	-	-	-	-	-	-	-
1 - u. 25 EUR	[56]	-	-	-	-	-	[100]	-	-	-	-	-	-	-	-	-	-
25 - u. 50 EUR	-	-	-	-	-	-	-	-	-	-	-	-	-	-	-	-	-
50 - u. 100 EUR	-	-	-	-	-	-	-	-	-	-	-	-	-	-	-	-	-
100 - u. 200 EUR	-	-	-	-	-	-	-	-	-	-	-	-	-	-	-	-	-
200 - u. 300 EUR	-	-	-	-	-	-	-	-	-	-	-	-	-	-	-	-	-
300 - u. 400 EUR	[44]	-	-	-	-	-	-	[100]	-	-	-	-	-	-	-	-	-
400 - u. 500 EUR	-	-	-	-	-	-	-	-	-	-	-	-	-	-	-	-	-
500 - u. 600 EUR	-	-	-	-	-	-	-	-	-	-	-	-	-	-	-	-	-
600 - u. 700 EUR	-	-	-	-	-	-	-	-	-	-	-	-	-	-	-	-	-
700 - u. 800 EUR	-	-	-	-	-	-	-	-	-	-	-	-	-	-	-	-	-
800 - u. 900 EUR	-	-	-	-	-	-	-	-	-	-	-	-	-	-	-	-	-
900 - u. 1.000 EUR	-	-	-	-	-	-	-	-	-	-	-	-	-	-	-	-	-
1.000 - u. 1.100 EUR	-	-	-	-	-	-	-	-	-	-	-	-	-	-	-	-	-
1.100 - u. 1.200 EUR	-	-	-	-	-	-	-	-	-	-	-	-	-	-	-	-	-
1.200 - u. 1.300 EUR	-	-	-	-	-	-	-	-	-	-	-	-	-	-	-	-	-
1.300 - u. 1.400 EUR	-	-	-	-	-	-	-	-	-	-	-	-	-	-	-	-	-
1.400 - u. 1.500 EUR	-	-	-	-	-	-	-	-	-	-	-	-	-	-	-	-	-
1.500 - u. 1.750 EUR	-	-	-	-	-	-	-	-	-	-	-	-	-	-	-	-	-
1.750 - u. 2.000 EUR	-	-	-	-	-	-	-	-	-	-	-	-	-	-	-	-	-
2.000 - u. 2.500 EUR	-	-	-	-	-	-	-	-	-	-	-	-	-	-	-	-	-
2.500 - u. 5.000 EUR	-	-	-	-	-	-	-	-	-	-	-	-	-	-	-	-	-
5.000 EUR und mehr	-	-	-	-	-	-	-	-	-	-	-	-	-	-	-	-	-
S U M M E	100	-	-	-	-	-	100	100	-	-	-	-	-	-	-	-	-
1 - u. 250 EUR	[56]	-	-	-	-	-	[100]	-	-	-	-	-	-	-	-	-	-
250 - u. 500 EUR	[44]	-	-	-	-	-	-	[100]	-	-	-	-	-	-	-	-	-
500 - u. 750 EUR	-	-	-	-	-	-	-	-	-	-	-	-	-	-	-	-	-
750 - u. 1.000 EUR	-	-	-	-	-	-	-	-	-	-	-	-	-	-	-	-	-
1.000 - u. 1.500 EUR	-	-	-	-	-	-	-	-	-	-	-	-	-	-	-	-	-
1.500 EUR und mehr	-	-	-	-	-	-	-	-	-	-	-	-	-	-	-	-	-
Betrag je Bezieher/in (EUR/M)	[165]	-	-	-	-	-	[20]	[353]	-	-	-	-	-	-	-	-	-

Schichtung der abgeleiteten GRV-Rente (brutto, einschl. Eigenanteil des Beitrags zur KVdR)

PROZENT SENKRECHT

Teilgesamtheit: Witwer und Witwen ab 55 Jahren (ohne Heimbewohner) - n e u e L ä n d e r (mit Ost-Berlin)

	+-- ALLE --+	+----- M ä n n e r -----+						+----- F r a u e n -----+							
		Alle	55-u.		75-u.		85 u. älter	65 u. älter	Alle	55-u.		75-u.		85 u. älter	65 u. älter
			65 J.	75 J.	85 J.	65 J.				75 J.	85 J.	älter	älter		
Basis hochger. (in Tsd.)	1069	209	27	51	89	43	182	860	108	200	350	202	752		
Basis ungewichtet	1999	426	43	100	146	137	383	1573	162	341	551	519	1411		
ZY111 Abgeleitete GRV (brutto)															
Bezieher: hochger. (in Tsd.)	998	169	20	42	76	31	149	829	89	197	343	199	740		
(in %)	93	81	75	83	86	72	82	96	82	99	98	99	98		
ungewichtet	1864	338	32	83	124	99	306	1526	139	335	541	511	1387		
1 - u. 25 EUR	0	2	3	-	3	-	1	0	0	-	-	0	0		
25 - u. 50 EUR	1	1	-	-	0	4	1	1	1	1	0	1	1		
50 - u. 100 EUR	1	5	3	4	4	7	5	0	1	0	-	1	0		
100 - u. 200 EUR	4	11	9	7	15	8	11	2	5	1	2	3	2		
200 - u. 300 EUR	5	17	11	12	22	17	18	3	5	3	2	3	2		
300 - u. 400 EUR	9	21	16	30	20	14	21	6	17	6	4	6	5		
400 - u. 500 EUR	12	19	19	27	16	14	18	11	17	14	10	6	10		
500 - u. 600 EUR	16	10	24	12	5	12	8	17	21	19	18	13	17		
600 - u. 700 EUR	18	8	5	8	7	15	9	20	20	23	19	17	20		
700 - u. 800 EUR	13	3	5	1	3	7	3	15	8	15	17	14	15		
800 - u. 900 EUR	8	1	4	-	-	2	0	10	2	9	11	12	11		
900 - u. 1.000 EUR	6	1	-	-	1	-	1	7	0	4	8	13	8		
1.000 - u. 1.100 EUR	4	1	-	-	2	-	1	4	2	2	5	6	5		
1.100 - u. 1.200 EUR	2	0	-	-	-	1	0	2	1	2	2	4	3		
1.200 - u. 1.300 EUR	1	0	-	-	1	-	0	1	-	0	1	1	1		
1.300 - u. 1.400 EUR	1	0	-	-	1	-	0	1	1	1	0	2	1		
1.400 - u. 1.500 EUR	0	-	-	-	-	-	-	0	-	-	0	1	0		
1.500 - u. 1.750 EUR	-	-	-	-	-	-	-	-	-	-	-	-	-		
1.750 - u. 2.000 EUR	0	-	-	-	-	-	-	0	-	-	-	0	0		
2.000 - u. 2.500 EUR	0	-	-	-	-	-	-	0	-	-	-	0	0		
2.500 - u. 5.000 EUR	-	-	-	-	-	-	-	-	-	-	-	-	-		
5.000 EUR und mehr	-	-	-	-	-	-	-	-	-	-	-	-	-		
S U M M E	100	100	100	100	100	100	100	100	100	100	100	100	100		
1 - u. 250 EUR	8	27	19	18	33	27	28	4	9	3	3	5	4		
250 - u. 500 EUR	23	48	43	61	47	37	49	18	37	22	15	13	16		
500 - u. 750 EUR	40	19	28	20	13	30	18	44	45	51	44	35	44		
750 - u. 1.000 EUR	21	4	10	1	4	5	3	25	6	19	28	33	27		
1.000 - u. 1.500 EUR	8	2	-	-	3	1	2	9	3	5	10	13	9		
1.500 EUR und mehr	0	-	-	-	-	-	-	0	-	-	-	0	0		
Betrag je Bezieher/in (EUR/M)	617	388	429	389	367	411	382	664	509	628	690	723	682		

Schichtung der abgeleiteten GRV-Rente (brutto, einschl. Eigenanteil des Beitrags zur KVdR)

Teilgesamtheit: Witwer ab 55 Jahren (ohne Heimbewohner) - n e u e L ä n d e r (mit Ost-Berlin)

	LETZTE BERUFLICHE STELLUNG					
	Alle	Arbeiter	An-gestellte	Beamte/ Ber.-Sold	Selbst-ständige	Mit-helfende
Basis hochger. (in Tsd.)	209	108	80	5	11	0
Basis ungewichtet	426	218	166	11	22	1
ZY111 Abgeleitete GRV (brutto)						

Bezieher: hochger. (in Tsd.)	169	87	65	3	10	-
(in %)	81	81	81	59	93	-
ungewichtet	338	172	133	7	20	-
1 - u. 25 EUR	2	1	1	-	(11)	-
25 - u. 50 EUR	1	1	0	[13]	-	-
50 - u. 100 EUR	5	5	4	-	(8)	-
100 - u. 200 EUR	11	12	12	-	(7)	-
200 - u. 300 EUR	17	16	21	[54]	(4)	-
300 - u. 400 EUR	21	21	22	[12]	(13)	-
400 - u. 500 EUR	19	20	16	-	(26)	-
500 - u. 600 EUR	10	11	9	-	(11)	-
600 - u. 700 EUR	8	10	5	[20]	(14)	-
700 - u. 800 EUR	3	2	5	-	(3)	-
800 - u. 900 EUR	1	-	2	-	(4)	-
900 - u. 1.000 EUR	1	-	2	-	-	-
1.000 - u. 1.100 EUR	1	1	1	-	-	-
1.100 - u. 1.200 EUR	0	-	0	-	-	-
1.200 - u. 1.300 EUR	0	1	-	-	-	-
1.300 - u. 1.400 EUR	0	-	1	-	-	-
1.400 - u. 1.500 EUR	-	-	-	-	-	-
1.500 - u. 1.750 EUR	-	-	-	-	-	-
1.750 - u. 2.000 EUR	-	-	-	-	-	-
2.000 - u. 2.500 EUR	-	-	-	-	-	-
2.500 - u. 5.000 EUR	-	-	-	-	-	-
5.000 EUR und mehr	-	-	-	-	-	-
S U M M E	100	100	100	100	100	-

1 - u. 250 EUR	27	24	30	[30]	(29)	-
250 - u. 500 EUR	48	51	46	[50]	(39)	-
500 - u. 750 EUR	19	21	15	[20]	(27)	-
750 - u. 1.000 EUR	4	2	7	-	(4)	-
1.000 - u. 1.500 EUR	2	2	2	-	-	-
1.500 EUR und mehr	-	-	-	-	-	-
Betrag je Bezieher/in (EUR/M)	388	390	390	[302]	(381)	-

Schichtung der abgeleiteten GRV-Rente (brutto, einschl. Eigenanteil des Beitrags zur KVdR)

Teilgesamtheit: Witwen ab 55 Jahren (ohne Heimbewohner) - n e u e L ä n d e r (mit Ost-Berlin)

		+- LETZTE BERUFLICHE STELLUNG - V e r s t o r b e n e r E h e m a n n + +- ("Alle" einschl. nie erwerbstätig und K.A. zur beruflichen Stellung)-+					
		Alle	An- Arbeiter	Beamte/ gestellte Ber.-Sold.	Selbst- ständige	Mit- helfende	
Basis hochger. (in Tsd.)		860	461	311	22	51	1
Basis ungewichtet		1573	837	591	28	92	1
ZY111 Abgeleitete GRV (brutto)							

Bezieher: hochger. (in Tsd.)		829	451	305	14	46	1
(in %)		96	98	98	61	91	100
ungewichtet		1526	818	583	20	84	1
1 - u.	25 EUR	0	-	0	-	-	-
25 - u.	50 EUR	1	1	0	-	2	-
50 - u.	100 EUR	0	0	0	-	1	-
100 - u.	200 EUR	2	2	2	-	2	-
200 - u.	300 EUR	3	3	1	-	6	-
300 - u.	400 EUR	6	7	4	(25)	9	-
400 - u.	500 EUR	11	13	7	(5)	17	[100]
500 - u.	600 EUR	17	22	10	(6)	25	-
600 - u.	700 EUR	20	22	17	(11)	17	-
700 - u.	800 EUR	15	15	16	-	5	-
800 - u.	900 EUR	10	8	13	(10)	5	-
900 - u.	1.000 EUR	7	4	12	(14)	6	-
1.000 - u.	1.100 EUR	4	2	8	(10)	1	-
1.100 - u.	1.200 EUR	2	1	5	(10)	-	-
1.200 - u.	1.300 EUR	1	0	2	(6)	2	-
1.300 - u.	1.400 EUR	1	0	1	(3)	1	-
1.400 - u.	1.500 EUR	0	-	1	-	2	-
1.500 - u.	1.750 EUR	-	-	-	-	-	-
1.750 - u.	2.000 EUR	0	-	0	-	-	-
2.000 - u.	2.500 EUR	0	-	0	-	-	-
2.500 - u.	5.000 EUR	-	-	-	-	-	-
5.000 EUR und mehr		-	-	-	-	-	-
S U M M E		100	100	100	100	100	100

1 - u.	250 EUR	4	4	4	-	6	-
250 - u.	500 EUR	18	22	11	(30)	31	[100]
500 - u.	750 EUR	44	50	35	(17)	45	-
750 - u.	1.000 EUR	25	21	33	(24)	13	-
1.000 - u.	1.500 EUR	9	3	17	(29)	5	-
1.500 EUR und mehr		0	-	0	-	-	-
Betrag je Bezieher/in (EUR/M)		664	610	753	(758)	579	[435]

Schichtung der abgeleiteten GRV-Rente (brutto, einschl. Eigenanteil des Beitrags zur KVdR)

Teilgesamtheit: Witwer ab 55 Jahren (ohne Heimbewohner) - neue Länder (mit Ost-Berlin)

	Männer - Tätigkeitsniveau																	
	Alle Arbeiter				Angestellte					Beamte, Berufssol.		Selbstständige				Mit-helfende		
	Männer	Ange-lernt	Fach-arbeiter	Meister/Polier	Ange-lernt	Einf.-Fachkr.	Mittl.-Fachkr.	Gehob.-Fachkr.	Hochq./leit.	Einf./Mittl.D.	Gehob./Höher.D.	Land-wirte	Hand-werker	Verkam.-Freib.	Sonst.-Freib.		Gewerbe-treib.	
Basis hochger. (in Tsd.)	209	18	76	14	1	8	27	19	25	1	3	1	5	2	0	3	0	
Basis ungewichtet	426	37	151	30	2	16	57	38	53	2	9	2	9	3	1	7	1	
ZY111 Abgeleitete GRV (brutto)																		
Bezieher: hochger. (in Tsd.)	169	15	60	12	1	7	22	16	20	1	2	1	4	2	0	3	-	
(in %)	81	83	79	85	100	80	81	84	80	52	63	66	90	100	100	100	-	
ungewichtet	338	30	118	24	2	14	44	31	42	1	6	1	8	3	1	7	-	
1 - u. 25 EUR	2	-	1	-	-	-	-	3	2	-	-	-	[28]	-	-	-	-	
25 - u. 50 EUR	1	-	1	-	-	-	1	-	-	-	[18]	-	-	-	-	-	-	
50 - u. 100 EUR	5	3	6	-	-	-	5	2	6	-	-	-	[8]	[29]	-	-	-	
100 - u. 200 EUR	11	22	8	(18)	-	(4)	5	15	20	-	-	[100]	-	-	-	-	-	
200 - u. 300 EUR	17	12	16	(21)	-	(46)	14	21	21	[100]	[36]	-	-	-	-	[11]	-	
300 - u. 400 EUR	21	19	21	(18)	-	(35)	32	12	14	-	[17]	-	[20]	[32]	-	-	-	
400 - u. 500 EUR	19	9	21	(30)	[74]	(16)	20	9	13	-	-	-	[38]	-	-	[32]	-	
500 - u. 600 EUR	10	12	12	(6)	[26]	-	7	20	4	-	-	-	-	-	-	[32]	-	
600 - u. 700 EUR	8	13	10	(6)	-	-	6	5	5	-	[28]	-	[5]	[39]	-	[18]	-	
700 - u. 800 EUR	3	4	3	-	-	-	7	2	8	-	-	-	-	-	-	[8]	-	
800 - u. 900 EUR	1	-	-	-	-	-	-	6	1	-	-	-	-	-	[100]	-	-	
900 - u. 1.000 EUR	1	-	-	-	-	-	2	-	3	-	-	-	-	-	-	-	-	
1.000 - u. 1.100 EUR	1	6	-	-	-	-	-	3	-	-	-	-	-	-	-	-	-	
1.100 - u. 1.200 EUR	0	-	-	-	-	-	-	2	-	-	-	-	-	-	-	-	-	
1.200 - u. 1.300 EUR	0	-	1	-	-	-	-	-	-	-	-	-	-	-	-	-	-	
1.300 - u. 1.400 EUR	0	-	-	-	-	-	-	-	2	-	-	-	-	-	-	-	-	
1.400 - u. 1.500 EUR	-	-	-	-	-	-	-	-	-	-	-	-	-	-	-	-	-	
1.500 - u. 1.750 EUR	-	-	-	-	-	-	-	-	-	-	-	-	-	-	-	-	-	
1.750 - u. 2.000 EUR	-	-	-	-	-	-	-	-	-	-	-	-	-	-	-	-	-	
2.000 - u. 2.500 EUR	-	-	-	-	-	-	-	-	-	-	-	-	-	-	-	-	-	
2.500 - u. 5.000 EUR	-	-	-	-	-	-	-	-	-	-	-	-	-	-	-	-	-	
5.000 EUR und mehr	-	-	-	-	-	-	-	-	-	-	-	-	-	-	-	-	-	
S U M M E	100	100	100	100	100	100	100	100	100	100	100	100	100	100	100	100	100	-
1 - u. 250 EUR	27	28	24	(20)	-	(25)	17	35	43	-	[41]	[100]	[37]	[29]	-	[11]	-	
250 - u. 500 EUR	48	37	51	(67)	[74]	(75)	60	27	33	[100]	[31]	-	[58]	[32]	-	[32]	-	
500 - u. 750 EUR	19	25	22	(12)	[26]	-	17	27	9	-	[28]	-	[5]	[39]	-	[57]	-	
750 - u. 1.000 EUR	4	4	2	-	-	-	6	6	12	-	-	-	-	-	[100]	-	-	
1.000 - u. 1.500 EUR	2	6	1	-	-	-	-	5	2	-	-	-	-	-	-	-	-	
1.500 EUR und mehr	-	-	-	-	-	-	-	-	-	-	-	-	-	-	-	-	-	
Betrag je Bezieher/in (EUR/M)	388	420	388	(365)	[482]	(305)	404	413	381	[250]	[323]	[196]	[269]	[366]	[811]	[506]	-	

Schichtung der abgeleiteten GRV-Rente (brutto, einschl. Eigenanteil des Beitrags zur KVdR)

Teilgesamtheit: Witwen ab 55 Jahren (ohne Heimbewohner) - neue Länder (mit Ost-Berlin)

	----- Letztes Tätigkeitsniveau des verstorbenen Ehemanns -----																
	+--- Arbeiter ---+				+--- Angestellte ---+					+Beamte,Berufssol.+++		+--- Selbstständige ---+				Mit- fende	
	Alle	Ange- lernt	Fach- arbeiter	Meister Polier	Ange- lernt	Einf. Fachkr.	Mittl. Fachkr.	Gehob. Fachkr.	Hochq./ leit.	Einf./ Mittl.D.	Gehob./ Höher.D.	Land- wirte	Hand- werker	Verkam. Freib.	Sonst. Freib.		Gewerbe treib.
Basis hochger. (in Tsd.)	860	64	335	62	9	30	96	80	96	11	6	5	25	1	4	15	1
Basis ungewichtet	1573	127	601	109	16	55	192	148	180	9	11	9	48	2	8	25	1
ZY111 Abgeleitete GRV (brutto)																	
Bezieher: hochger. (in Tsd.)	829	62	327	62	9	29	94	78	94	5	5	4	25	1	2	13	1
(in %)	96	97	97	100	100	98	98	98	98	47	72	83	98	100	50	92	100
ungewichtet	1526	123	586	109	16	54	189	147	177	6	8	8	47	2	4	23	1
1 - u. 25 EUR	0	-	-	-	-	-	0	1	-	-	-	-	-	-	-	-	-
25 - u. 50 EUR	1	1	1	-	-	-	1	-	-	-	-	-	-	-	-	(6)	-
50 - u. 100 EUR	0	-	0	-	-	-	0	-	-	-	-	-	-	-	[29]	-	-
100 - u. 200 EUR	2	3	2	-	-	1	4	1	2	-	-	[7]	-	-	-	(4)	-
200 - u. 300 EUR	3	3	3	6	-	7	1	1	1	-	-	-	6	[41]	-	(4)	-
300 - u. 400 EUR	6	10	6	4	(12)	12	4	4	2	[54]	[11]	-	7	-	-	(19)	-
400 - u. 500 EUR	11	15	14	7	(25)	8	6	9	4	-	[14]	[33]	14	-	-	(23)	[100]
500 - u. 600 EUR	17	28	22	14	(10)	18	15	8	5	-	-	[22]	28	-	[33]	(20)	-
600 - u. 700 EUR	20	17	22	26	(17)	26	16	15	15	[13]	[16]	-	28	[59]	-	-	-
700 - u. 800 EUR	15	15	15	15	(13)	16	16	15	17	-	-	-	5	-	-	(7)	-
800 - u. 900 EUR	10	5	7	16	(22)	5	14	11	14	[9]	-	[12]	4	-	[19]	(4)	-
900 - u. 1.000 EUR	7	1	4	6	-	3	10	12	18	-	[31]	[18]	6	-	-	(3)	-
1.000 - u. 1.100 EUR	4	-	2	3	-	2	6	9	10	-	[10]	[7]	-	-	-	-	-
1.100 - u. 1.200 EUR	2	1	0	1	-	3	3	9	6	[24]	-	-	-	-	-	-	-
1.200 - u. 1.300 EUR	1	-	-	2	-	-	1	1	4	-	[17]	-	-	-	-	(6)	-
1.300 - u. 1.400 EUR	1	1	-	-	-	-	1	3	1	-	-	-	-	-	-	(5)	-
1.400 - u. 1.500 EUR	0	-	-	-	-	-	-	-	2	-	-	-	1	-	[19]	-	-
1.500 - u. 1.750 EUR	-	-	-	-	-	-	-	-	-	-	-	-	-	-	-	-	-
1.750 - u. 2.000 EUR	0	-	-	-	-	-	-	1	-	-	-	-	-	-	-	-	-
2.000 - u. 2.500 EUR	0	-	-	-	-	-	-	-	0	-	-	-	-	-	-	-	-
2.500 - u. 5.000 EUR	-	-	-	-	-	-	-	-	-	-	-	-	-	-	-	-	-
5.000 EUR und mehr	-	-	-	-	-	-	-	-	-	-	-	-	-	-	-	-	-
S U M M E	100	100	100	100	100	100	100	100	100	100	100	100	100	100	100	100	100
1 - u. 250 EUR	4	6	4	3	-	6	7	3	2	-	-	[7]	3	-	[29]	(9)	-
250 - u. 500 EUR	18	26	22	14	(37)	21	10	13	6	[54]	[26]	[33]	24	[41]	-	(46)	[100]
500 - u. 750 EUR	44	53	50	48	(28)	56	39	30	27	[13]	[16]	[22]	60	[59]	[33]	(23)	-
750 - u. 1.000 EUR	25	13	21	29	(36)	10	32	31	41	[9]	[31]	[30]	12	-	[19]	(11)	-
1.000 - u. 1.500 EUR	9	2	3	6	-	6	12	22	22	[24]	[27]	[7]	1	-	[19]	(10)	-
1.500 EUR und mehr	0	-	-	-	-	-	-	1	0	-	-	-	-	-	-	-	-
Betrag je Bezieher/in (EUR/M)	664	569	605	678	(612)	604	707	781	834	[620]	[814]	[629]	588	[497]	[627]	(548)	[435]

Schichtung der abgeleiteten GRV-Rente (netto, ohne Eigenanteil des Beitrags zur KVdR)

Teilgesamtheit: Witwer und Witwen ab 55 Jahren (ohne Heimbewohner) - n e u e L ä n d e r (mit Ost-Berlin)

	+-- ALLE +--	+----- M ä n n e r -----+						+----- F r a u e n -----+															
		Alle	55-u.		65-u.		75-u.		85 u.		65 u.		Alle	55-u.		65-u.		75-u.		85 u.		65 u.	
			65 J.	75 J.	85 J.	älter	älter	65 J.	75 J.	85 J.	älter	älter		65 J.	75 J.	85 J.	älter	älter					
Basis hochger. (in Tsd.)	1069	209	27	51	89	43	182	860	108	200	350	202	752										
Basis ungewichtet	1999	426	43	100	146	137	383	1573	162	341	551	519	1411										
Abgeleitete GRV (netto)																							
Bezieher: hochger. (in Tsd.)	998	169	20	42	76	31	149	829	89	197	343	199	740										
(in %)	93	81	75	83	86	72	82	96	82	99	98	99	98										
ungewichtet	1864	338	32	83	124	99	306	1526	139	335	541	511	1387										
1 - u. 25 EUR	0	2	3	-	3	-	2	0	0	-	-	0	0										
25 - u. 50 EUR	1	1	-	-	-	4	1	1	1	1	0	1	1										
50 - u. 100 EUR	1	7	3	5	8	9	7	0	1	0	0	0	0										
100 - u. 200 EUR	4	11	11	10	13	8	11	2	6	1	2	3	2										
200 - u. 300 EUR	7	21	9	18	27	18	23	4	8	4	2	4	3										
300 - u. 400 EUR	10	22	20	27	21	19	22	8	17	9	6	6	7										
400 - u. 500 EUR	16	17	22	29	10	12	16	16	22	21	15	11	16										
500 - u. 600 EUR	19	11	20	8	8	17	10	21	25	22	21	16	20										
600 - u. 700 EUR	16	4	6	2	4	8	4	19	13	20	21	16	20										
700 - u. 800 EUR	11	2	6	1	1	4	2	12	3	12	14	14	13										
800 - u. 900 EUR	7	1	-	-	1	-	1	8	1	6	8	14	9										
900 - u. 1.000 EUR	4	1	-	-	2	-	1	5	1	2	6	6	5										
1.000 - u. 1.100 EUR	2	0	-	-	1	1	1	2	1	2	2	4	2										
1.100 - u. 1.200 EUR	1	0	-	-	1	-	0	1	-	1	1	2	1										
1.200 - u. 1.300 EUR	0	-	-	-	-	-	-	1	1	0	0	1	1										
1.300 - u. 1.400 EUR	0	-	-	-	-	-	-	0	-	-	0	-	0										
1.400 - u. 1.500 EUR	-	-	-	-	-	-	-	-	-	-	-	-	-										
1.500 - u. 1.750 EUR	0	-	-	-	-	-	-	0	-	-	-	0	0										
1.750 - u. 2.000 EUR	0	-	-	-	-	-	-	0	-	-	-	0	0										
2.000 - u. 2.500 EUR	-	-	-	-	-	-	-	-	-	-	-	-	-										
2.500 - u. 5.000 EUR	-	-	-	-	-	-	-	-	-	-	-	-	-										
5.000 EUR und mehr	-	-	-	-	-	-	-	-	-	-	-	-	-										
S U M M E	100	100	100	100	100	100	100	100	100	100	100	100	100										
1 - u. 250 EUR	10	32	26	19	41	33	33	5	10	4	4	6	4										
250 - u. 500 EUR	30	48	42	69	41	36	48	27	46	32	22	20	24										
500 - u. 750 EUR	42	18	32	11	14	29	16	47	41	49	51	40	48										
750 - u. 1.000 EUR	15	2	-	-	3	1	2	18	3	13	19	27	19										
1.000 - u. 1.500 EUR	3	1	-	-	1	1	1	4	1	2	4	7	4										
1.500 EUR und mehr	0	-	-	-	-	-	-	0	-	-	-	0	0										
Betrag je Bezieher/in (EUR/M)	554	348	385	349	329	369	343	596	459	564	620	649	613										

Schichtung der abgeleiteten GRV-Rente (netto, ohne Eigenanteil des Beitrags zur KVdR)

Teilgesamtheit: Witwer ab 55 Jahren (ohne Heimbewohner) - n e u e L ä n d e r (mit Ost-Berlin)

	LETZTE BERUFLICHE STELLUNG					
	Alle	Arbeiter	An- gestellte	Beamte/ Ber.-Sold	Selbst- ständige	Mit- helfende
Basis hochger. (in Tsd.)	209	108	80	5	11	0
Basis ungewichtet	426	218	166	11	22	1
Abgeleitete GRV (netto)						
Bezieher: hochger. (in Tsd.)	169	87	65	3	10	-
(in %)	81	81	81	59	93	-
ungewichtet	338	172	133	7	20	-
1 - u. 25 EUR	2	1	1	[13]	(11)	-
25 - u. 50 EUR	1	1	0	-	-	-
50 - u. 100 EUR	7	7	6	-	(8)	-
100 - u. 200 EUR	11	11	12	[17]	(7)	-
200 - u. 300 EUR	21	18	25	[38]	(17)	-
300 - u. 400 EUR	22	23	21	[12]	(13)	-
400 - u. 500 EUR	17	21	11	-	(24)	-
500 - u. 600 EUR	11	13	8	[9]	(14)	-
600 - u. 700 EUR	4	4	5	[11]	(3)	-
700 - u. 800 EUR	2	1	5	-	(4)	-
800 - u. 900 EUR	1	-	2	-	-	-
900 - u. 1.000 EUR	1	1	1	-	-	-
1.000 - u. 1.100 EUR	0	1	0	-	-	-
1.100 - u. 1.200 EUR	0	-	1	-	-	-
1.200 - u. 1.300 EUR	-	-	-	-	-	-
1.300 - u. 1.400 EUR	-	-	-	-	-	-
1.400 - u. 1.500 EUR	-	-	-	-	-	-
1.500 - u. 1.750 EUR	-	-	-	-	-	-
1.750 - u. 2.000 EUR	-	-	-	-	-	-
2.000 - u. 2.500 EUR	-	-	-	-	-	-
2.500 - u. 5.000 EUR	-	-	-	-	-	-
5.000 EUR und mehr	-	-	-	-	-	-
S U M M E	100	100	100	100	100	-
1 - u. 250 EUR	32	31	34	[58]	(29)	-
250 - u. 500 EUR	48	51	44	[22]	(50)	-
500 - u. 750 EUR	18	17	18	[20]	(21)	-
750 - u. 1.000 EUR	2	1	3	-	-	-
1.000 - u. 1.500 EUR	1	1	1	-	-	-
1.500 EUR und mehr	-	-	-	-	-	-
Betrag je Bezieher/in (EUR/M)	348	350	351	[277]	(336)	-

Schichtung der abgeleiteten GRV-Rente (netto, ohne Eigenanteil des Beitrags zur KVdR)

Teilgesamtheit: Witwen ab 55 Jahren (ohne Heimbewohner) - n e u e L ä n d e r (mit Ost-Berlin)

		+- LETZTE BERUFLICHE STELLUNG - V e r s t o r b e n e r E h e m a n n + +- ("Alle" einschl. nie erwerbstätig und K.A. zur beruflichen Stellung)-+					
		Alle	An- Arbeiter	gestellte	Beamte/ Ber.-Sold.	Selbst- ständige	Mit- helfende
Basis hochger. (in Tsd.)		860	461	311	22	51	1
Basis ungewichtet		1573	837	591	28	92	1
Abgeleitete GRV (netto)							

Bezieher:	hochger. (in Tsd.)	829	451	305	14	46	1
	(in %)	96	98	98	61	91	100
	ungewichtet	1526	818	583	20	84	1
1 - u.	25 EUR	0	-	0	-	-	-
25 - u.	50 EUR	1	1	0	-	2	-
50 - u.	100 EUR	0	0	0	-	1	-
100 - u.	200 EUR	2	2	2	-	2	-
200 - u.	300 EUR	4	5	2	-	7	-
300 - u.	400 EUR	8	9	5	(25)	15	[100]
400 - u.	500 EUR	16	20	11	(11)	23	-
500 - u.	600 EUR	21	25	14	(11)	24	-
600 - u.	700 EUR	19	20	19	-	8	-
700 - u.	800 EUR	12	11	15	(10)	7	-
800 - u.	900 EUR	8	5	13	(14)	6	-
900 - u.	1.000 EUR	5	2	9	(10)	1	-
1.000 - u.	1.100 EUR	2	1	4	(15)	-	-
1.100 - u.	1.200 EUR	1	0	2	-	3	-
1.200 - u.	1.300 EUR	1	0	1	(3)	2	-
1.300 - u.	1.400 EUR	0	-	0	-	-	-
1.400 - u.	1.500 EUR	-	-	-	-	-	-
1.500 - u.	1.750 EUR	0	-	0	-	-	-
1.750 - u.	2.000 EUR	0	-	0	-	-	-
2.000 - u.	2.500 EUR	-	-	-	-	-	-
2.500 - u.	5.000 EUR	-	-	-	-	-	-
5.000 EUR und mehr		-	-	-	-	-	-
S U M M E		100	100	100	100	100	100

1 - u.	250 EUR	5	5	4	-	9	-
250 - u.	500 EUR	27	32	17	(36)	41	[100]
500 - u.	750 EUR	47	52	42	(14)	37	-
750 - u.	1.000 EUR	18	11	28	(31)	8	-
1.000 - u.	1.500 EUR	4	1	8	(18)	5	-
1.500 EUR und mehr		0	-	0	-	-	-
Betrag je Bezieher/in (EUR/M)		596	548	676	(680)	521	[390]

Schichtung der abgeleiteten GRV-Rente (netto, ohne Eigenanteil des Beitrags zur KvdR)

Teilgesamtheit: Witwer ab 55 Jahren (ohne Heimbewohner) - n e u e L ä n d e r (mit Ost-Berlin)

	M ä n n e r - T ä t i g k e i t s n i v e a u																
	Alle Arbeiter				Angestellte					Beamte, Berufssol.		Selbstständige				Mit-	
	Männer	Ange- lernt	Fach- arbeiter	Meister Polier	Ange- lernt	Einf. Fachkr.	Mittl. Fachkr.	Gehob. Fachkr.	Hochq./ leit.	Einf./ Mittl.D.	Gehob./ Höher.D.	Land- wirte	Hand- werker	Verkam. Freib.	Sonst. Freib.	Gewerbe treib.	hel- fende
Basis hochger. (in Tsd.)	209	18	76	14	1	8	27	19	25	1	3	1	5	2	0	3	0
Basis ungewichtet	426	37	151	30	2	16	57	38	53	2	9	2	9	3	1	7	1
Abgeleitete GRV (netto)																	
Bezieher: hochger. (in Tsd.)	169	15	60	12	1	7	22	16	20	1	2	1	4	2	0	3	-
(in %)	81	83	79	85	100	80	81	84	80	52	63	66	90	100	100	100	-
ungewichtet	338	30	118	24	2	14	44	31	42	1	6	1	8	3	1	7	-
1 - u. 25 EUR	2	-	1	-	-	-	-	3	2	-	[18]	-	[28]	-	-	-	-
25 - u. 50 EUR	1	-	1	-	-	-	1	-	-	-	-	-	-	-	-	-	-
50 - u. 100 EUR	7	10	8	-	-	-	7	5	9	-	-	-	[8]	[29]	-	-	-
100 - u. 200 EUR	11	15	8	(20)	-	(4)	5	16	22	-	[23]	[100]	-	-	-	-	-
200 - u. 300 EUR	21	12	18	(26)	-	(55)	26	20	19	[100]	[13]	-	[20]	[32]	-	[11]	-
300 - u. 400 EUR	22	19	25	(17)	-	(41)	27	12	17	-	[17]	-	[32]	-	-	-	-
400 - u. 500 EUR	17	15	21	(31)	[74]	-	11	13	10	-	-	-	[6]	-	-	[64]	-
500 - u. 600 EUR	11	14	14	(6)	[26]	-	10	14	4	-	[13]	-	[5]	[39]	-	[18]	-
600 - u. 700 EUR	4	10	3	-	-	-	6	7	5	-	[15]	-	-	-	-	[8]	-
700 - u. 800 EUR	2	-	1	-	-	-	4	6	7	-	-	-	-	-	[100]	-	-
800 - u. 900 EUR	1	-	-	-	-	-	2	-	3	-	-	-	-	-	-	-	-
900 - u. 1.000 EUR	1	6	-	-	-	-	-	3	-	-	-	-	-	-	-	-	-
1.000 - u. 1.100 EUR	0	-	1	-	-	-	-	2	-	-	-	-	-	-	-	-	-
1.100 - u. 1.200 EUR	0	-	-	-	-	-	-	-	2	-	-	-	-	-	-	-	-
1.200 - u. 1.300 EUR	-	-	-	-	-	-	-	-	-	-	-	-	-	-	-	-	-
1.300 - u. 1.400 EUR	-	-	-	-	-	-	-	-	-	-	-	-	-	-	-	-	-
1.400 - u. 1.500 EUR	-	-	-	-	-	-	-	-	-	-	-	-	-	-	-	-	-
1.500 - u. 1.750 EUR	-	-	-	-	-	-	-	-	-	-	-	-	-	-	-	-	-
1.750 - u. 2.000 EUR	-	-	-	-	-	-	-	-	-	-	-	-	-	-	-	-	-
2.000 - u. 2.500 EUR	-	-	-	-	-	-	-	-	-	-	-	-	-	-	-	-	-
2.500 - u. 5.000 EUR	-	-	-	-	-	-	-	-	-	-	-	-	-	-	-	-	-
5.000 EUR und mehr	-	-	-	-	-	-	-	-	-	-	-	-	-	-	-	-	-
S U M M E	100	100	100	100	100	100	100	100	100	100	100	100	100	100	100	100	-
1 - u. 250 EUR	32	34	30	(30)	-	(29)	21	39	49	[100]	[41]	[100]	[37]	[29]	-	[11]	-
250 - u. 500 EUR	48	37	51	(64)	[74]	(71)	57	30	30	-	[31]	-	[58]	[32]	-	[64]	-
500 - u. 750 EUR	18	23	18	(6)	[26]	-	21	26	15	-	[28]	-	[5]	[39]	[100]	[25]	-
750 - u. 1.000 EUR	2	6	-	-	-	-	2	3	4	-	-	-	-	-	-	-	-
1.000 - u. 1.500 EUR	1	-	1	-	-	-	-	2	2	-	-	-	-	-	-	-	-
1.500 EUR und mehr	-	-	-	-	-	-	-	-	-	-	-	-	-	-	-	-	-
Betrag je Bezieher/in (EUR/M)	348	377	348	(327)	[433]	(277)	362	371	342	[224]	[297]	[176]	[241]	[310]	[728]	[446]	-

Schichtung der abgeleiteten GRV-Rente (netto, ohne Eigenanteil des Beitrags zur KVdR)

Teilgesamtheit: Witwen ab 55 Jahren (ohne Heimbewohner) - neue Länder (mit Ost-Berlin)

	----- Letztes Tätigkeitsniveau des verstorbenen Ehemanns -----																Mit- fende
	+--- Arbeiter ---+				+--- Angestellte ---+					+Beamte, Berufssol.++		+--- Selbstständige ---+					
	Alle	Ange- lernt	Fach- arbeiter	Meister Polier	Ange- lernt	Einf. Fachkr.	Mittl. Fachkr.	Gehob. Fachkr.	Hochq./ leit.	Einf./ Mittl.D.	Gehob./ Höher.D.	Land- wirte	Hand- werker	Verkam. Freib.	Sonst. Freib.		
Basis hochger. (in Tsd.)	860	64	335	62	9	30	96	80	96	11	6	5	25	1	4	15	1
Basis ungewichtet	1573	127	601	109	16	55	192	148	180	9	11	9	48	2	8	25	1
Abgeleitete GRV (netto)																	
Bezieher: hochger. (in Tsd.)	829	62	327	62	9	29	94	78	94	5	5	4	25	1	2	13	1
(in %)	96	97	97	100	100	98	98	98	98	47	72	83	98	100	50	92	100
ungewichtet	1526	123	586	109	16	54	189	147	177	6	8	8	47	2	4	23	1
1 - u. 25 EUR	0	-	-	-	-	-	0	1	-	-	-	-	-	-	-	-	-
25 - u. 50 EUR	1	1	1	-	-	-	1	-	-	-	-	-	-	-	-	(6)	-
50 - u. 100 EUR	0	-	0	-	-	-	1	-	-	-	-	-	-	-	[29]	-	-
100 - u. 200 EUR	2	4	2	1	-	4	2	1	2	-	-	[7]	-	-	-	(4)	-
200 - u. 300 EUR	4	5	4	6	-	7	2	1	1	-	-	-	9	[41]	-	(4)	-
300 - u. 400 EUR	8	13	9	4	(12)	14	4	5	3	[54]	[11]	[12]	8	-	-	(31)	[100]
400 - u. 500 EUR	16	22	21	14	(35)	11	13	12	5	-	[14]	[33]	25	-	-	(21)	-
500 - u. 600 EUR	21	23	25	22	(8)	23	16	12	13	[13]	[16]	[10]	32	[59]	[33]	(10)	-
600 - u. 700 EUR	19	19	20	20	(22)	29	21	17	16	-	-	-	12	-	-	(3)	-
700 - u. 800 EUR	12	8	10	18	(22)	5	17	15	17	[9]	-	[12]	6	-	[19]	(8)	-
800 - u. 900 EUR	8	1	5	8	-	3	10	14	21	-	[31]	[18]	6	-	-	(3)	-
900 - u. 1.000 EUR	5	-	2	3	-	6	7	12	10	-	[10]	[7]	-	-	-	-	-
1.000 - u. 1.100 EUR	2	1	0	1	-	-	3	6	6	[24]	[17]	-	-	-	-	-	-
1.100 - u. 1.200 EUR	1	-	-	1	-	-	1	2	3	-	-	-	-	-	-	(10)	-
1.200 - u. 1.300 EUR	1	1	-	-	-	-	1	1	1	-	-	-	1	-	[19]	-	-
1.300 - u. 1.400 EUR	0	-	-	-	-	-	-	-	1	-	-	-	-	-	-	-	-
1.400 - u. 1.500 EUR	-	-	-	-	-	-	-	-	-	-	-	-	-	-	-	-	-
1.500 - u. 1.750 EUR	0	-	-	-	-	-	-	1	-	-	-	-	-	-	-	-	-
1.750 - u. 2.000 EUR	0	-	-	-	-	-	-	-	0	-	-	-	-	-	-	-	-
2.000 - u. 2.500 EUR	-	-	-	-	-	-	-	-	-	-	-	-	-	-	-	-	-
2.500 - u. 5.000 EUR	-	-	-	-	-	-	-	-	-	-	-	-	-	-	-	-	-
5.000 EUR und mehr	-	-	-	-	-	-	-	-	-	-	-	-	-	-	-	-	-
S U M M E	100	100	100	100	100	100	100	100	100	100	100	100	100	100	100	100	100
1 - u. 250 EUR	5	6	5	3	-	6	7	3	2	-	-	[7]	3	[41]	[29]	(13)	-
250 - u. 500 EUR	27	39	32	22	(47)	29	18	17	8	[54]	[26]	[45]	40	-	-	(52)	[100]
500 - u. 750 EUR	47	50	52	51	(48)	54	47	37	38	[13]	[16]	[22]	48	[59]	[33]	(21)	-
750 - u. 1.000 EUR	18	2	11	21	(4)	11	22	33	39	[9]	[41]	[25]	8	-	[19]	(3)	-
1.000 - u. 1.500 EUR	4	2	0	2	-	-	5	9	12	[24]	[17]	-	1	-	[19]	(10)	-
1.500 EUR und mehr	0	-	-	-	-	-	-	1	0	-	-	-	-	-	-	-	-
Betrag je Bezieher/in (EUR/M)	596	511	543	609	(553)	541	635	701	749	[557]	[730]	[564]	528	[442]	[562]	(498)	[390]

Schichtung der abgeleiteten betrieblichen Altersversorgung

PROZENT SENKRECHT

Teilgesamtheit: Witwer und Witwen ab 55 Jahren (ohne Heimbewohner) - neue Länder (mit Ost-Berlin)

	+-- ALLE +--	+----- M ä n n e r -----+						+----- F r a u e n -----+															
		Alle	55-u.		65-u.		75-u.		85 u.		65 u.		Alle	55-u.		65-u.		75-u.		85 u.		65 u.	
			65 J.	75 J.	85 J.	älter	älter	65 J.	75 J.	85 J.	älter	älter		65 J.	75 J.	85 J.	älter	älter					
Basis hochger. (in Tsd.)	1069	209	27	51	89	43	182	860	108	200	350	202	752										
Basis ungewichtet	1999	426	43	100	146	137	383	1573	162	341	551	519	1411										
Abgeleitete BAV (netto)																							
Bezieher: hochger. (in Tsd.)	3	-	-	-	-	-	-	3	1	2	0	0	3										
(in %)	0	-	-	-	-	-	-	0	1	1	0	0	0										
ungewichtet	6	-	-	-	-	-	-	6	1	3	1	1	5										
1 - u. 25 EUR	-	-	-	-	-	-	-	-	-	-	-	-	-										
25 - u. 50 EUR	[21]	-	-	-	-	-	-	[21]	-	[39]	-	-	[26]										
50 - u. 100 EUR	[19]	-	-	-	-	-	-	[19]	[100]	-	-	-	-										
100 - u. 200 EUR	[20]	-	-	-	-	-	-	[20]	-	[37]	-	-	[25]										
200 - u. 300 EUR	[14]	-	-	-	-	-	-	[14]	-	-	[100]	-	[18]										
300 - u. 400 EUR	[13]	-	-	-	-	-	-	[13]	-	-	-	[100]	[16]										
400 - u. 500 EUR	-	-	-	-	-	-	-	-	-	-	-	-	-										
500 - u. 600 EUR	-	-	-	-	-	-	-	-	-	-	-	-	-										
600 - u. 700 EUR	-	-	-	-	-	-	-	-	-	-	-	-	-										
700 - u. 800 EUR	-	-	-	-	-	-	-	-	-	-	-	-	-										
800 - u. 900 EUR	-	-	-	-	-	-	-	-	-	-	-	-	-										
900 - u. 1.000 EUR	-	-	-	-	-	-	-	-	-	-	-	-	-										
1.000 - u. 1.100 EUR	-	-	-	-	-	-	-	-	-	-	-	-	-										
1.100 - u. 1.200 EUR	-	-	-	-	-	-	-	-	-	-	-	-	-										
1.200 - u. 1.300 EUR	-	-	-	-	-	-	-	-	-	-	-	-	-										
1.300 - u. 1.400 EUR	-	-	-	-	-	-	-	-	-	-	-	-	-										
1.400 - u. 1.500 EUR	[13]	-	-	-	-	-	-	[13]	-	[24]	-	-	[16]										
1.500 - u. 1.750 EUR	-	-	-	-	-	-	-	-	-	-	-	-	-										
1.750 - u. 2.000 EUR	-	-	-	-	-	-	-	-	-	-	-	-	-										
2.000 - u. 2.500 EUR	-	-	-	-	-	-	-	-	-	-	-	-	-										
2.500 - u. 5.000 EUR	-	-	-	-	-	-	-	-	-	-	-	-	-										
5.000 EUR und mehr	-	-	-	-	-	-	-	-	-	-	-	-	-										
S U M M E																							
1 - u. 250 EUR	[60]	-	-	-	-	-	-	[60]	[100]	[76]	-	-	[51]										
250 - u. 500 EUR	[27]	-	-	-	-	-	-	[27]	-	-	[100]	[100]	[33]										
500 - u. 750 EUR	-	-	-	-	-	-	-	-	-	-	-	-	-										
750 - u. 1.000 EUR	-	-	-	-	-	-	-	-	-	-	-	-	-										
1.000 - u. 1.500 EUR	[13]	-	-	-	-	-	-	[13]	-	[24]	-	-	[16]										
1.500 EUR und mehr	-	-	-	-	-	-	-	-	-	-	-	-	-										
Betrag je Bezieher/in (EUR/M)	[311]	-	-	-	-	-	-	[311]	[96]	[396]	[285]	[304]	[362]										

Schichtung der abgeleiteten betrieblichen Altersversorgung

Teilgesamtheit: Witwen ab 55 Jahren (ohne Heimbewohner) - n e u e L ä n d e r (mit Ost-Berlin)

		+- LETZTE BERUFLICHE STELLUNG - V e r s t o r b e n e r E h e m a n n + +- ("Alle" einschl. nie erwerbstätig und K.A. zur beruflichen Stellung)-+					
		Alle	Arbeiter	An- gestellte	Beamte/ Ber.-Sold.	Selbst- ständige	Mit- helfende
Basis hochger. (in Tsd.)		860	461	311	22	51	1
Basis ungewichtet		1573	837	591	28	92	1
Abgeleitete BAV (netto)							

Bezieher:	hochger. (in Tsd.)	3	2	1	-	1	-
	(in %)	0	0	0	-	1	-
	ungewichtet	6	3	2	-	1	-
1 - u.	25 EUR	-	-	-	-	-	-
25 - u.	50 EUR	[21]	[40]	-	-	-	-
50 - u.	100 EUR	[19]	[36]	-	-	-	-
100 - u.	200 EUR	[20]	-	-	-	[100]	-
200 - u.	300 EUR	[14]	-	[52]	-	-	-
300 - u.	400 EUR	[13]	[24]	-	-	-	-
400 - u.	500 EUR	-	-	-	-	-	-
500 - u.	600 EUR	-	-	-	-	-	-
600 - u.	700 EUR	-	-	-	-	-	-
700 - u.	800 EUR	-	-	-	-	-	-
800 - u.	900 EUR	-	-	-	-	-	-
900 - u.	1.000 EUR	-	-	-	-	-	-
1.000 - u.	1.100 EUR	-	-	-	-	-	-
1.100 - u.	1.200 EUR	-	-	-	-	-	-
1.200 - u.	1.300 EUR	-	-	-	-	-	-
1.300 - u.	1.400 EUR	-	-	-	-	-	-
1.400 - u.	1.500 EUR	[13]	-	[48]	-	-	-
1.500 - u.	1.750 EUR	-	-	-	-	-	-
1.750 - u.	2.000 EUR	-	-	-	-	-	-
2.000 - u.	2.500 EUR	-	-	-	-	-	-
2.500 - u.	5.000 EUR	-	-	-	-	-	-
5.000 EUR und mehr		-	-	-	-	-	-
S U M M E		100	100	100	-	100	-

1 - u.	250 EUR	[60]	[76]	-	-	[100]	-
250 - u.	500 EUR	[27]	[24]	[52]	-	-	-
500 - u.	750 EUR	-	-	-	-	-	-
750 - u.	1.000 EUR	-	-	-	-	-	-
1.000 - u.	1.500 EUR	[13]	-	[48]	-	-	-
1.500 EUR und mehr		-	-	-	-	-	-
Betrag je Bezieher/in (EUR/M)		[311]	[122]	[829]	-	[114]	-

Schichtung der abgeleiteten betrieblichen Altersversorgung

PROZENT SENKRECHT

Teilgesamtheit: Witwen ab 55 Jahren (ohne Heimbewohner) - neue Länder (mit Ost-Berlin)

	----- Letztes Tätigkeitsniveau des verstorbenen Ehemanns -----																
	+--- Arbeiter ---+				+--- Angestellte ---+					+Beamte,Berufssol.+++		+--- Selbstständige ---+				Mit- fende	
	Alle	Ange- lernt	Fach- arbeiter	Meister Polier	Ange- lernt	Einf. Fachkr.	Mittl. Fachkr.	Gehob. Fachkr.	Hochq./ leit.	Einf./ Mittl.D.	Gehob./ Höher.D.	Land- wirte	Hand- werker	Verkam. Freib.	Sonst. Freib.		Gewerbe treib.
Basis hochger. (in Tsd.)	860	64	335	62	9	30	96	80	96	11	6	5	25	1	4	15	1
Basis ungewichtet	1573	127	601	109	16	55	192	148	180	9	11	9	48	2	8	25	1
Abgeleitete BAV (netto)																	
Bezieher: hochger. (in Tsd.)	3	-	1	1	-	-	0	-	0	-	-	-	-	-	-	1	-
(in %)	0	-	0	1	-	-	0	-	0	-	-	-	-	-	-	5	-
ungewichtet	6	-	2	1	-	-	1	-	1	-	-	-	-	-	-	1	-
1 - u. 25 EUR	-	-	-	-	-	-	-	-	-	-	-	-	-	-	-	-	-
25 - u. 50 EUR	[21]	-	[63]	-	-	-	-	-	-	-	-	-	-	-	-	-	-
50 - u. 100 EUR	[19]	-	-	[100]	-	-	-	-	-	-	-	-	-	-	-	-	-
100 - u. 200 EUR	[20]	-	-	-	-	-	-	-	-	-	-	-	-	-	-	[100]	-
200 - u. 300 EUR	[14]	-	-	-	-	-	[100]	-	-	-	-	-	-	-	-	-	-
300 - u. 400 EUR	[13]	-	[37]	-	-	-	-	-	-	-	-	-	-	-	-	-	-
400 - u. 500 EUR	-	-	-	-	-	-	-	-	-	-	-	-	-	-	-	-	-
500 - u. 600 EUR	-	-	-	-	-	-	-	-	-	-	-	-	-	-	-	-	-
600 - u. 700 EUR	-	-	-	-	-	-	-	-	-	-	-	-	-	-	-	-	-
700 - u. 800 EUR	-	-	-	-	-	-	-	-	-	-	-	-	-	-	-	-	-
800 - u. 900 EUR	-	-	-	-	-	-	-	-	-	-	-	-	-	-	-	-	-
900 - u. 1.000 EUR	-	-	-	-	-	-	-	-	-	-	-	-	-	-	-	-	-
1.000 - u. 1.100 EUR	-	-	-	-	-	-	-	-	-	-	-	-	-	-	-	-	-
1.100 - u. 1.200 EUR	-	-	-	-	-	-	-	-	-	-	-	-	-	-	-	-	-
1.200 - u. 1.300 EUR	-	-	-	-	-	-	-	-	-	-	-	-	-	-	-	-	-
1.300 - u. 1.400 EUR	-	-	-	-	-	-	-	-	-	-	-	-	-	-	-	-	-
1.400 - u. 1.500 EUR	[13]	-	-	-	-	-	-	-	[100]	-	-	-	-	-	-	-	-
1.500 - u. 1.750 EUR	-	-	-	-	-	-	-	-	-	-	-	-	-	-	-	-	-
1.750 - u. 2.000 EUR	-	-	-	-	-	-	-	-	-	-	-	-	-	-	-	-	-
2.000 - u. 2.500 EUR	-	-	-	-	-	-	-	-	-	-	-	-	-	-	-	-	-
2.500 - u. 5.000 EUR	-	-	-	-	-	-	-	-	-	-	-	-	-	-	-	-	-
5.000 EUR und mehr	-	-	-	-	-	-	-	-	-	-	-	-	-	-	-	-	-
S U M M E	100	-	100	100	-	-	100	-	100	-	-	-	-	-	-	100	-
1 - u. 250 EUR	[60]	-	[63]	[100]	-	-	-	-	-	-	-	-	-	-	-	[100]	-
250 - u. 500 EUR	[27]	-	[37]	-	-	-	[100]	-	-	-	-	-	-	-	-	-	-
500 - u. 750 EUR	-	-	-	-	-	-	-	-	-	-	-	-	-	-	-	-	-
750 - u. 1.000 EUR	-	-	-	-	-	-	-	-	-	-	-	-	-	-	-	-	-
1.000 - u. 1.500 EUR	[13]	-	-	-	-	-	-	-	[100]	-	-	-	-	-	-	-	-
1.500 EUR und mehr	-	-	-	-	-	-	-	-	-	-	-	-	-	-	-	-	-
Betrag je Bezieher/in (EUR/M)	[311]	-	[136]	[96]	-	-	[285]	-	[1428]	-	-	-	-	-	-	[114]	-

Schichtung der abgeleiteten Zusatzversorgung im öffentlichen Dienst

PROZENT SENKRECHT

Teilgesamtheit: Witwer und Witwen ab 55 Jahren (ohne Heimbewohner) - neue Länder (mit Ost-Berlin)

	+-- ALLE +--		+----- M ä n n e r -----+					+----- F r a u e n -----+					
		Alle	55-u.	65-u.	75-u.	85 u.	65 u.	Alle	55-u.	65-u.	75-u.	85 u.	65 u.
			65 J.	75 J.	85 J.	älter	älter		65 J.	75 J.	85 J.	älter	älter
Basis hochger. (in Tsd.)	1069	209	27	51	89	43	182	860	108	200	350	202	752
Basis ungewichtet	1999	426	43	100	146	137	383	1573	162	341	551	519	1411
Abgeleitete ZOED (netto)													
Bezieher: hochger. (in Tsd.)	10	-	-	-	-	-	-	10	3	4	2	2	7
(in %)	1	-	-	-	-	-	-	1	3	2	0	1	1
ungewichtet	19	-	-	-	-	-	-	19	5	7	2	5	14
1 - u. 25 EUR	(11)	-	-	-	-	-	-	(11)	-	[30]	-	-	(16)
25 - u. 50 EUR	(25)	-	-	-	-	-	-	(25)	[56]	[24]	-	-	(12)
50 - u. 100 EUR	(9)	-	-	-	-	-	-	(9)	-	[14]	-	[20]	(13)
100 - u. 200 EUR	(17)	-	-	-	-	-	-	(17)	[18]	-	[54]	[21]	(17)
200 - u. 300 EUR	(3)	-	-	-	-	-	-	(3)	-	-	-	[14]	(4)
300 - u. 400 EUR	(12)	-	-	-	-	-	-	(12)	-	[32]	-	-	(16)
400 - u. 500 EUR	-	-	-	-	-	-	-	-	-	-	-	-	-
500 - u. 600 EUR	(4)	-	-	-	-	-	-	(4)	-	-	-	[23]	(6)
600 - u. 700 EUR	-	-	-	-	-	-	-	-	-	-	-	-	-
700 - u. 800 EUR	-	-	-	-	-	-	-	-	-	-	-	-	-
800 - u. 900 EUR	(4)	-	-	-	-	-	-	(4)	-	-	-	[23]	(6)
900 - u. 1.000 EUR	-	-	-	-	-	-	-	-	-	-	-	-	-
1.000 - u. 1.100 EUR	-	-	-	-	-	-	-	-	-	-	-	-	-
1.100 - u. 1.200 EUR	(7)	-	-	-	-	-	-	(7)	[26]	-	-	-	-
1.200 - u. 1.300 EUR	-	-	-	-	-	-	-	-	-	-	-	-	-
1.300 - u. 1.400 EUR	-	-	-	-	-	-	-	-	-	-	-	-	-
1.400 - u. 1.500 EUR	-	-	-	-	-	-	-	-	-	-	-	-	-
1.500 - u. 1.750 EUR	(7)	-	-	-	-	-	-	(7)	-	-	[46]	-	(10)
1.750 - u. 2.000 EUR	-	-	-	-	-	-	-	-	-	-	-	-	-
2.000 - u. 2.500 EUR	-	-	-	-	-	-	-	-	-	-	-	-	-
2.500 - u. 5.000 EUR	-	-	-	-	-	-	-	-	-	-	-	-	-
5.000 EUR und mehr	-	-	-	-	-	-	-	-	-	-	-	-	-
S U M M E	100	-	-	-	-	-	-	100	100	100	100	100	100
1 - u. 250 EUR	(62)	-	-	-	-	-	-	(62)	[74]	[68]	[54]	[41]	(58)
250 - u. 500 EUR	(14)	-	-	-	-	-	-	(14)	-	[32]	-	[14]	(20)
500 - u. 750 EUR	(4)	-	-	-	-	-	-	(4)	-	-	-	[23]	(6)
750 - u. 1.000 EUR	(4)	-	-	-	-	-	-	(4)	-	-	-	[23]	(6)
1.000 - u. 1.500 EUR	(7)	-	-	-	-	-	-	(7)	[26]	-	-	-	-
1.500 EUR und mehr	(7)	-	-	-	-	-	-	(7)	-	-	[46]	-	(10)
Betrag je Bezieher/in (EUR/M)	(353)	-	-	-	-	-	-	(353)	[342]	[125]	[878]	[398]	(357)

Schichtung der abgeleiteten Zusatzversorgung im öffentlichen Dienst

Teilgesamtheit: Witwen ab 55 Jahren (ohne Heimbewohner) - n e u e L ä n d e r (mit Ost-Berlin)

		+- LETZTE BERUFLICHE STELLUNG - V e r s t o r b e n e r E h e m a n n + +- ("Alle" einschl. nie erwerbstätig und K.A. zur beruflichen Stellung)-+					
		Alle	An- Arbeiter	Beamte/ gestellte Ber.-Sold.	Selbst- ständige	Mit- helfende	
Basis hochger. (in Tsd.)		860	461	311	22	51	1
Basis ungewichtet		1573	837	591	28	92	1
Abgeleitete ZOED (netto)							

Bezieher:	hochger. (in Tsd.)	10	1	8	2	-	-
	(in %)	1	0	3	8	-	-
	ungewichtet	19	1	15	3	-	-
1 - u.	25 EUR	(11)	-	(15)	-	-	-
25 - u.	50 EUR	(25)	[100]	(24)	-	-	-
50 - u.	100 EUR	(9)	-	(12)	-	-	-
100 - u.	200 EUR	(17)	-	(23)	-	-	-
200 - u.	300 EUR	(3)	-	(4)	-	-	-
300 - u.	400 EUR	(12)	-	(8)	[33]	-	-
400 - u.	500 EUR	-	-	-	-	-	-
500 - u.	600 EUR	(4)	-	-	[25]	-	-
600 - u.	700 EUR	-	-	-	-	-	-
700 - u.	800 EUR	-	-	-	-	-	-
800 - u.	900 EUR	(4)	-	(6)	-	-	-
900 - u.	1.000 EUR	-	-	-	-	-	-
1.000 - u.	1.100 EUR	-	-	-	-	-	-
1.100 - u.	1.200 EUR	(7)	-	-	[42]	-	-
1.200 - u.	1.300 EUR	-	-	-	-	-	-
1.300 - u.	1.400 EUR	-	-	-	-	-	-
1.400 - u.	1.500 EUR	-	-	-	-	-	-
1.500 - u.	1.750 EUR	(7)	-	(9)	-	-	-
1.750 - u.	2.000 EUR	-	-	-	-	-	-
2.000 - u.	2.500 EUR	-	-	-	-	-	-
2.500 - u.	5.000 EUR	-	-	-	-	-	-
5.000 EUR und mehr		-	-	-	-	-	-
S U M M E		100	100	100	100	-	-

1 - u.	250 EUR	(62)	[100]	(74)	-	-	-
250 - u.	500 EUR	(14)	-	(11)	[33]	-	-
500 - u.	750 EUR	(4)	-	-	[25]	-	-
750 - u.	1.000 EUR	(4)	-	(6)	-	-	-
1.000 - u.	1.500 EUR	(7)	-	-	[42]	-	-
1.500 EUR und mehr		(7)	-	(9)	-	-	-
Betrag je Bezieher/in (EUR/M)		(353)	[25]	(293)	[733]	-	-

Schichtung der abgeleiteten Zusatzversorgung im öffentlichen Dienst

Teilgesamtheit: Witwen ab 55 Jahren (ohne Heimbewohner) - neue Länder (mit Ost-Berlin)

	----- Letztes Tätigkeitsniveau des verstorbenen Ehemanns -----																
	+--- Arbeiter ---+				+--- Angestellte ---+					+Beamte,Berufssol.++		+--- Selbstständige ---+				Mit- fende	
	Alle	Ange- lernt	Fach- arbeiter	Meister Polier	Ange- lernt	Einf. Fachkr.	Mittl. Fachkr.	Gehob. Fachkr.	Hochq./ leit.	Einf./ Mittl.D.	Gehob./ Höher.D.	Land- wirte	Hand- werker	Verkam. Freib.	Sonst. Freib.		Gewerbe treib.
Basis hochger. (in Tsd.)	860	64	335	62	9	30	96	80	96	11	6	5	25	1	4	15	1
Basis ungewichtet	1573	127	601	109	16	55	192	148	180	9	11	9	48	2	8	25	1
Abgeleitete ZOED (netto)																	
Bezieher: hochger. (in Tsd.)	10	-	1	-	-	-	3	3	2	-	2	-	-	-	-	-	-
(in %)	1	-	0	-	-	-	3	3	3	-	28	-	-	-	-	-	-
ungewichtet	19	-	1	-	-	-	6	5	4	-	3	-	-	-	-	-	-
1 - u. 25 EUR	(11)	-	-	-	-	-	[46]	-	-	-	-	-	-	-	-	-	-
25 - u. 50 EUR	(25)	-	[100]	-	-	-	[34]	[18]	[18]	-	-	-	-	-	-	-	-
50 - u. 100 EUR	(9)	-	-	-	-	-	[33]	-	-	-	-	-	-	-	-	-	-
100 - u. 200 EUR	(17)	-	-	-	-	-	[33]	-	[34]	-	-	-	-	-	-	-	-
200 - u. 300 EUR	(3)	-	-	-	-	-	-	[11]	-	-	-	-	-	-	-	-	-
300 - u. 400 EUR	(12)	-	-	-	-	-	-	[24]	-	-	[33]	-	-	-	-	-	-
400 - u. 500 EUR	-	-	-	-	-	-	-	-	-	-	-	-	-	-	-	-	-
500 - u. 600 EUR	(4)	-	-	-	-	-	-	-	-	-	[25]	-	-	-	-	-	-
600 - u. 700 EUR	-	-	-	-	-	-	-	-	-	-	-	-	-	-	-	-	-
700 - u. 800 EUR	-	-	-	-	-	-	-	-	-	-	-	-	-	-	-	-	-
800 - u. 900 EUR	(4)	-	-	-	-	-	-	-	[19]	-	-	-	-	-	-	-	-
900 - u. 1.000 EUR	-	-	-	-	-	-	-	-	-	-	-	-	-	-	-	-	-
1.000 - u. 1.100 EUR	-	-	-	-	-	-	-	-	-	-	-	-	-	-	-	-	-
1.100 - u. 1.200 EUR	(7)	-	-	-	-	-	-	-	-	-	[42]	-	-	-	-	-	-
1.200 - u. 1.300 EUR	-	-	-	-	-	-	-	-	-	-	-	-	-	-	-	-	-
1.300 - u. 1.400 EUR	-	-	-	-	-	-	-	-	-	-	-	-	-	-	-	-	-
1.400 - u. 1.500 EUR	-	-	-	-	-	-	-	-	-	-	-	-	-	-	-	-	-
1.500 - u. 1.750 EUR	(7)	-	-	-	-	-	-	-	[29]	-	-	-	-	-	-	-	-
1.750 - u. 2.000 EUR	-	-	-	-	-	-	-	-	-	-	-	-	-	-	-	-	-
2.000 - u. 2.500 EUR	-	-	-	-	-	-	-	-	-	-	-	-	-	-	-	-	-
2.500 - u. 5.000 EUR	-	-	-	-	-	-	-	-	-	-	-	-	-	-	-	-	-
5.000 EUR und mehr	-	-	-	-	-	-	-	-	-	-	-	-	-	-	-	-	-
S U M M E	100	-	100	-	-	-	100	100	100	-	100	-	-	-	-	-	-
1 - u. 250 EUR	(62)	-	[100]	-	-	-	[100]	[65]	[52]	-	-	-	-	-	-	-	-
250 - u. 500 EUR	(14)	-	-	-	-	-	-	[35]	-	-	[33]	-	-	-	-	-	-
500 - u. 750 EUR	(4)	-	-	-	-	-	-	-	-	-	[25]	-	-	-	-	-	-
750 - u. 1.000 EUR	(4)	-	-	-	-	-	-	-	[19]	-	-	-	-	-	-	-	-
1.000 - u. 1.500 EUR	(7)	-	-	-	-	-	-	-	-	-	[42]	-	-	-	-	-	-
1.500 EUR und mehr	(7)	-	-	-	-	-	-	-	[29]	-	-	-	-	-	-	-	-
Betrag je Bezieher/in (EUR/M)	(353)	-	[25]	-	-	-	[82]	[115]	[719]	-	[733]	-	-	-	-	-	-

Schichtung der abgeleiteten Beamtenpension (brutto, nach Ruhensbetrag)

PROZENT SENKRECHT

Teilgesamtheit: Witwer und Witwen ab 55 Jahren (ohne Heimbewohner) - neue Länder (mit Ost-Berlin)

	+-- ALLE --+	+----- M ä n n e r -----+						+----- F r a u e n -----+					
		Alle	55-u.		65-u.		75-u.		85 u.		65 u.		
			65 J.	75 J.	85 J.	älter	älter	Alle	65 J.	75 J.	85 J.	älter	älter
Basis hochger. (in Tsd.)	1069	209	27	51	89	43	182	860	108	200	350	202	752
Basis ungewichtet	1999	426	43	100	146	137	383	1573	162	341	551	519	1411
ZY114 Abgeleitete BV (brutto)													
Bezieher: hochger. (in Tsd.)	12	-	-	-	-	-	-	12	8	2	1	1	4
(in %)	1	-	-	-	-	-	-	1	7	1	0	0	1
ungewichtet	11	-	-	-	-	-	-	11	4	3	2	2	7
1 - u. 25 EUR	-	-	-	-	-	-	-	-	-	-	-	-	-
25 - u. 50 EUR	(4)	-	-	-	-	-	-	(4)	-	-	[36]	-	[11]
50 - u. 100 EUR	-	-	-	-	-	-	-	-	-	-	-	-	-
100 - u. 200 EUR	-	-	-	-	-	-	-	-	-	-	-	-	-
200 - u. 300 EUR	(3)	-	-	-	-	-	-	(3)	-	-	-	[52]	[9]
300 - u. 400 EUR	-	-	-	-	-	-	-	-	-	-	-	-	-
400 - u. 500 EUR	-	-	-	-	-	-	-	-	-	-	-	-	-
500 - u. 600 EUR	(14)	-	-	-	-	-	-	(14)	-	[75]	-	-	[39]
600 - u. 700 EUR	(15)	-	-	-	-	-	-	(15)	[23]	-	-	-	-
700 - u. 800 EUR	-	-	-	-	-	-	-	-	-	-	-	-	-
800 - u. 900 EUR	(20)	-	-	-	-	-	-	(20)	[31]	-	-	-	-
900 - u. 1.000 EUR	(30)	-	-	-	-	-	-	(30)	[46]	-	-	-	-
1.000 - u. 1.100 EUR	-	-	-	-	-	-	-	-	-	-	-	-	-
1.100 - u. 1.200 EUR	(7)	-	-	-	-	-	-	(7)	-	-	[64]	-	[19]
1.200 - u. 1.300 EUR	(5)	-	-	-	-	-	-	(5)	-	[25]	-	-	[13]
1.300 - u. 1.400 EUR	-	-	-	-	-	-	-	-	-	-	-	-	-
1.400 - u. 1.500 EUR	-	-	-	-	-	-	-	-	-	-	-	-	-
1.500 - u. 1.750 EUR	-	-	-	-	-	-	-	-	-	-	-	-	-
1.750 - u. 2.000 EUR	-	-	-	-	-	-	-	-	-	-	-	-	-
2.000 - u. 2.500 EUR	-	-	-	-	-	-	-	-	-	-	-	-	-
2.500 - u. 5.000 EUR	(3)	-	-	-	-	-	-	(3)	-	-	-	[48]	[8]
5.000 EUR und mehr	-	-	-	-	-	-	-	-	-	-	-	-	-
S U M M E	100	-	-	-	-	-	-	100	100	100	100	100	100
1 - u. 250 EUR	(7)	-	-	-	-	-	-	(7)	-	-	[36]	[52]	[20]
250 - u. 500 EUR	-	-	-	-	-	-	-	-	-	-	-	-	-
500 - u. 750 EUR	(28)	-	-	-	-	-	-	(28)	[23]	[75]	-	-	[39]
750 - u. 1.000 EUR	(50)	-	-	-	-	-	-	(50)	[77]	-	-	-	-
1.000 - u. 1.500 EUR	(12)	-	-	-	-	-	-	(12)	-	[25]	[64]	-	[33]
1.500 EUR und mehr	(3)	-	-	-	-	-	-	(3)	-	-	-	[48]	[8]
Betrag je Bezieher/in (EUR/M)	(832)	-	-	-	-	-	-	(832)	[826]	[720]	[733]	[1395]	[843]

Schichtung der abgeleiteten Beamtenpension (brutto, nach Ruhensbetrag)

Teilgesamtheit: Witwen ab 55 Jahren (ohne Heimbewohner) - n e u e L ä n d e r (mit Ost-Berlin)

	+- LETZTE BERUFLICHE STELLUNG - V e r s t o r b e n e r E h e m a n n + +- ("Alle" einschl. nie erwerbstätig und K.A. zur beruflichen Stellung)-+					
	Alle	Arbeiter	An- gestellte	Beamte/ Ber.-Sold.	Selbst- ständige	Mit- helfende
Basis hochger. (in Tsd.)	860	461	311	22	51	1
Basis ungewichtet	1573	837	591	28	92	1
ZY114 Abgeleitete BV (brutto)						

Bezieher: hochger. (in Tsd.)	12	-	-	12	-	-
(in %)	1	-	-	55	-	-
ungewichtet	11	-	-	11	-	-
1 - u. 25 EUR	-	-	-	-	-	-
25 - u. 50 EUR	(4)	-	-	(4)	-	-
50 - u. 100 EUR	-	-	-	-	-	-
100 - u. 200 EUR	-	-	-	-	-	-
200 - u. 300 EUR	(3)	-	-	(3)	-	-
300 - u. 400 EUR	-	-	-	-	-	-
400 - u. 500 EUR	-	-	-	-	-	-
500 - u. 600 EUR	(14)	-	-	(14)	-	-
600 - u. 700 EUR	(15)	-	-	(15)	-	-
700 - u. 800 EUR	-	-	-	-	-	-
800 - u. 900 EUR	(20)	-	-	(20)	-	-
900 - u. 1.000 EUR	(30)	-	-	(30)	-	-
1.000 - u. 1.100 EUR	-	-	-	-	-	-
1.100 - u. 1.200 EUR	(7)	-	-	(7)	-	-
1.200 - u. 1.300 EUR	(5)	-	-	(5)	-	-
1.300 - u. 1.400 EUR	-	-	-	-	-	-
1.400 - u. 1.500 EUR	-	-	-	-	-	-
1.500 - u. 1.750 EUR	-	-	-	-	-	-
1.750 - u. 2.000 EUR	-	-	-	-	-	-
2.000 - u. 2.500 EUR	-	-	-	-	-	-
2.500 - u. 5.000 EUR	(3)	-	-	(3)	-	-
5.000 EUR und mehr	-	-	-	-	-	-
S U M M E	100	-	-	100	-	-

1 - u. 250 EUR	(7)	-	-	(7)	-	-
250 - u. 500 EUR	-	-	-	-	-	-
500 - u. 750 EUR	(28)	-	-	(28)	-	-
750 - u. 1.000 EUR	(50)	-	-	(50)	-	-
1.000 - u. 1.500 EUR	(12)	-	-	(12)	-	-
1.500 EUR und mehr	(3)	-	-	(3)	-	-
Betrag je Bezieher/in (EUR/M)	(832)	-	-	(832)	-	-

Schichtung der abgeleiteten Beamtenpension (brutto, nach Ruhensbetrag)

Teilgesamtheit: Witwen ab 55 Jahren (ohne Heimbewohner) - n e u e L ä n d e r (mit Ost-Berlin)

	----- Letztes Tätigkeitsniveau des verstorbenen Ehemanns -----																
	+--- Arbeiter ---+				+--- Angestellte ---					++Beamte,Berufssol.++		+--- Selbstständige ---+				Mit- fende	
	Alle	Ange- lernt	Fach- arbeiter	Meister Polier	Ange- lernt	Einf. Fachkr.	Mittl. Fachkr.	Gehob. Fachkr.	Hochq./ leit.	Einf./ Mittl.D.	Gehob./ Höher.D.	Land- wirte	Hand- werker	Verkam. Freib.	Sonst. Freib.		Gewerbe treib.
Basis hochger. (in Tsd.)	860	64	335	62	9	30	96	80	96	11	6	5	25	1	4	15	1
Basis ungewichtet	1573	127	601	109	16	55	192	148	180	9	11	9	48	2	8	25	1
ZY114 Abgeleitete BV (brutto)																	
Bezieher: hochger. (in Tsd.)	12	-	-	-	-	-	-	-	-	10	3	-	-	-	-	-	-
(in %)	1	-	-	-	-	-	-	-	-	84	41	-	-	-	-	-	-
ungewichtet	11	-	-	-	-	-	-	-	-	6	5	-	-	-	-	-	-
1 - u. 25 EUR	-	-	-	-	-	-	-	-	-	-	-	-	-	-	-	-	-
25 - u. 50 EUR	(4)	-	-	-	-	-	-	-	-	-	[18]	-	-	-	-	-	-
50 - u. 100 EUR	-	-	-	-	-	-	-	-	-	-	-	-	-	-	-	-	-
100 - u. 200 EUR	-	-	-	-	-	-	-	-	-	-	-	-	-	-	-	-	-
200 - u. 300 EUR	(3)	-	-	-	-	-	-	-	-	-	[15]	-	-	-	-	-	-
300 - u. 400 EUR	-	-	-	-	-	-	-	-	-	-	-	-	-	-	-	-	-
400 - u. 500 EUR	-	-	-	-	-	-	-	-	-	-	-	-	-	-	-	-	-
500 - u. 600 EUR	(14)	-	-	-	-	-	-	-	-	[18]	-	-	-	-	-	-	-
600 - u. 700 EUR	(15)	-	-	-	-	-	-	-	-	[19]	-	-	-	-	-	-	-
700 - u. 800 EUR	-	-	-	-	-	-	-	-	-	-	-	-	-	-	-	-	-
800 - u. 900 EUR	(20)	-	-	-	-	-	-	-	-	[26]	-	-	-	-	-	-	-
900 - u. 1.000 EUR	(30)	-	-	-	-	-	-	-	-	[38]	-	-	-	-	-	-	-
1.000 - u. 1.100 EUR	-	-	-	-	-	-	-	-	-	-	-	-	-	-	-	-	-
1.100 - u. 1.200 EUR	(7)	-	-	-	-	-	-	-	-	-	[32]	-	-	-	-	-	-
1.200 - u. 1.300 EUR	(5)	-	-	-	-	-	-	-	-	-	[22]	-	-	-	-	-	-
1.300 - u. 1.400 EUR	-	-	-	-	-	-	-	-	-	-	-	-	-	-	-	-	-
1.400 - u. 1.500 EUR	-	-	-	-	-	-	-	-	-	-	-	-	-	-	-	-	-
1.500 - u. 1.750 EUR	-	-	-	-	-	-	-	-	-	-	-	-	-	-	-	-	-
1.750 - u. 2.000 EUR	-	-	-	-	-	-	-	-	-	-	-	-	-	-	-	-	-
2.000 - u. 2.500 EUR	-	-	-	-	-	-	-	-	-	-	-	-	-	-	-	-	-
2.500 - u. 5.000 EUR	(3)	-	-	-	-	-	-	-	-	-	[14]	-	-	-	-	-	-
5.000 EUR und mehr	-	-	-	-	-	-	-	-	-	-	-	-	-	-	-	-	-
S U M M E	100	-	-	-	-	-	-	-	-	100	100	-	-	-	-	-	-
1 - u. 250 EUR	(7)	-	-	-	-	-	-	-	-	-	[33]	-	-	-	-	-	-
250 - u. 500 EUR	-	-	-	-	-	-	-	-	-	-	-	-	-	-	-	-	-
500 - u. 750 EUR	(28)	-	-	-	-	-	-	-	-	[36]	-	-	-	-	-	-	-
750 - u. 1.000 EUR	(50)	-	-	-	-	-	-	-	-	[64]	-	-	-	-	-	-	-
1.000 - u. 1.500 EUR	(12)	-	-	-	-	-	-	-	-	-	[54]	-	-	-	-	-	-
1.500 EUR und mehr	(3)	-	-	-	-	-	-	-	-	-	[14]	-	-	-	-	-	-
Betrag je Bezieher/in (EUR/M)	(832)	-	-	-	-	-	-	-	-	[775]	[1037]	-	-	-	-	-	-

Schichtung der abgeleiteten Beamtenpension (netto, nach Ruhensbetrag)

PROZENT SENKRECHT

Teilgesamtheit: Witwer und Witwen ab 55 Jahren (ohne Heimbewohner) - neue Länder (mit Ost-Berlin)

	+-- ALLE +--		+----- M ä n n e r -----+					+----- F r a u e n -----+							
			Alle	55-u.	65-u.	75-u.	85 u.	65 u.	Alle	55-u.	65-u.	75-u.	85 u.	65 u.	
				65 J.	75 J.	85 J.	älter	älter		65 J.	75 J.	85 J.	älter	älter	
Basis hochger. (in Tsd.)	1069		209	27	51	89	43	182		860	108	200	350	202	752
Basis ungewichtet	1999		426	43	100	146	137	383		1573	162	341	551	519	1411
Abgeleitete BV (netto)															
Bezieher: hochger. (in Tsd.)	12	-	-	-	-	-	-	-		12	8	2	1	1	4
(in %)	1	-	-	-	-	-	-	-		1	7	1	0	0	1
ungewichtet	11	-	-	-	-	-	-	-		11	4	3	2	2	7
1 - u. 25 EUR	-	-	-	-	-	-	-	-		-	-	-	-	-	-
25 - u. 50 EUR	(4)	-	-	-	-	-	-	-		(4)	-	-	[36]	-	[11]
50 - u. 100 EUR	-	-	-	-	-	-	-	-		-	-	-	-	-	-
100 - u. 200 EUR	-	-	-	-	-	-	-	-		-	-	-	-	-	-
200 - u. 300 EUR	(3)	-	-	-	-	-	-	-		(3)	-	-	-	[52]	[9]
300 - u. 400 EUR	-	-	-	-	-	-	-	-		-	-	-	-	-	-
400 - u. 500 EUR	(6)	-	-	-	-	-	-	-		(6)	-	[31]	-	-	[16]
500 - u. 600 EUR	(8)	-	-	-	-	-	-	-		(8)	-	[44]	-	-	[23]
600 - u. 700 EUR	(30)	-	-	-	-	-	-	-		(30)	[47]	-	-	-	-
700 - u. 800 EUR	-	-	-	-	-	-	-	-		-	-	-	-	-	-
800 - u. 900 EUR	(34)	-	-	-	-	-	-	-		(34)	[53]	-	-	-	-
900 - u. 1.000 EUR	(7)	-	-	-	-	-	-	-		(7)	-	-	[64]	-	[19]
1.000 - u. 1.100 EUR	(5)	-	-	-	-	-	-	-		(5)	-	[25]	-	-	[13]
1.100 - u. 1.200 EUR	-	-	-	-	-	-	-	-		-	-	-	-	-	-
1.200 - u. 1.300 EUR	-	-	-	-	-	-	-	-		-	-	-	-	-	-
1.300 - u. 1.400 EUR	-	-	-	-	-	-	-	-		-	-	-	-	-	-
1.400 - u. 1.500 EUR	-	-	-	-	-	-	-	-		-	-	-	-	-	-
1.500 - u. 1.750 EUR	-	-	-	-	-	-	-	-		-	-	-	-	-	-
1.750 - u. 2.000 EUR	(3)	-	-	-	-	-	-	-		(3)	-	-	-	[48]	[8]
2.000 - u. 2.500 EUR	-	-	-	-	-	-	-	-		-	-	-	-	-	-
2.500 - u. 5.000 EUR	-	-	-	-	-	-	-	-		-	-	-	-	-	-
5.000 EUR und mehr	-	-	-	-	-	-	-	-		-	-	-	-	-	-
S U M M E	100	-	-	-	-	-	-	-		100	100	100	100	100	100
1 - u. 250 EUR	(7)	-	-	-	-	-	-	-		(7)	-	-	[36]	[52]	[20]
250 - u. 500 EUR	(6)	-	-	-	-	-	-	-		(6)	-	[31]	-	-	[16]
500 - u. 750 EUR	(38)	-	-	-	-	-	-	-		(38)	[47]	[44]	-	-	[23]
750 - u. 1.000 EUR	(41)	-	-	-	-	-	-	-		(41)	[53]	-	[64]	-	[19]
1.000 - u. 1.500 EUR	(5)	-	-	-	-	-	-	-		(5)	-	[25]	-	-	[13]
1.500 EUR und mehr	(3)	-	-	-	-	-	-	-		(3)	-	-	-	[48]	[8]
Betrag je Bezieher/in (EUR/M)	(735)	-	-	-	-	-	-	-		(735)	[755]	[637]	[615]	[1025]	[699]

Schichtung der abgeleiteten Beamtenpension (netto, nach Ruhensbetrag)

Teilgesamtheit: Witwen ab 55 Jahren (ohne Heimbewohner) - n e u e L ä n d e r (mit Ost-Berlin)

	+- LETZTE BERUFLICHE STELLUNG - V e r s t o r b e n e r E h e m a n n + +- ("Alle" einschl. nie erwerbstätig und K.A. zur beruflichen Stellung)-+					
	Alle	Arbeiter	An- gestellte	Beamte/ Ber.-Sold.	Selbst- ständige	Mit- helfende
Basis hochger. (in Tsd.)	860	461	311	22	51	1
Basis ungewichtet	1573	837	591	28	92	1
Abgeleitete BV (netto)						

Bezieher: hochger. (in Tsd.)	12	-	-	12	-	-
(in %)	1	-	-	55	-	-
ungewichtet	11	-	-	11	-	-
1 - u. 25 EUR	-	-	-	-	-	-
25 - u. 50 EUR	(4)	-	-	(4)	-	-
50 - u. 100 EUR	-	-	-	-	-	-
100 - u. 200 EUR	-	-	-	-	-	-
200 - u. 300 EUR	(3)	-	-	(3)	-	-
300 - u. 400 EUR	-	-	-	-	-	-
400 - u. 500 EUR	(6)	-	-	(6)	-	-
500 - u. 600 EUR	(8)	-	-	(8)	-	-
600 - u. 700 EUR	(30)	-	-	(30)	-	-
700 - u. 800 EUR	-	-	-	-	-	-
800 - u. 900 EUR	(34)	-	-	(34)	-	-
900 - u. 1.000 EUR	(7)	-	-	(7)	-	-
1.000 - u. 1.100 EUR	(5)	-	-	(5)	-	-
1.100 - u. 1.200 EUR	-	-	-	-	-	-
1.200 - u. 1.300 EUR	-	-	-	-	-	-
1.300 - u. 1.400 EUR	-	-	-	-	-	-
1.400 - u. 1.500 EUR	-	-	-	-	-	-
1.500 - u. 1.750 EUR	-	-	-	-	-	-
1.750 - u. 2.000 EUR	(3)	-	-	(3)	-	-
2.000 - u. 2.500 EUR	-	-	-	-	-	-
2.500 - u. 5.000 EUR	-	-	-	-	-	-
5.000 EUR und mehr	-	-	-	-	-	-
S U M M E						
	100	-	-	100	-	-

1 - u. 250 EUR	(7)	-	-	(7)	-	-
250 - u. 500 EUR	(6)	-	-	(6)	-	-
500 - u. 750 EUR	(38)	-	-	(38)	-	-
750 - u. 1.000 EUR	(41)	-	-	(41)	-	-
1.000 - u. 1.500 EUR	(5)	-	-	(5)	-	-
1.500 EUR und mehr	(3)	-	-	(3)	-	-
Betrag je Bezieher/in (EUR/M)	(735)	-	-	(735)	-	-

Schichtung der abgeleiteten Beamtenpension (netto, nach Ruhensbetrag)

Teilgesamtheit: Witwen ab 55 Jahren (ohne Heimbewohner) - neue Länder (mit Ost-Berlin)

	----- Letztes Tätigkeitsniveau des verstorbenen Ehemanns -----																Mit- fende
	+--- Arbeiter ---+				+--- Angestellte ---+					+Beamte,Berufssol.++		+--- Selbstständige ---+					
	Alle	Ange- lernt	Fach- arbeiter	Meister Polier	Ange- lernt	Einf. Fachkr.	Mittl. Fachkr.	Gehob. Fachkr.	Hochq./ leit.	Einf./ Mittl.D.	Gehob./ Höher.D.	Land- wirte	Hand- werker	Verkam. Freib.	Sonst. Freib.		
Basis hochger. (in Tsd.)	860	64	335	62	9	30	96	80	96	11	6	5	25	1	4	15	1
Basis ungewichtet	1573	127	601	109	16	55	192	148	180	9	11	9	48	2	8	25	1
Abgeleitete BV (netto)																	
Bezieher: hochger. (in Tsd.)	12	-	-	-	-	-	-	-	-	10	3	-	-	-	-	-	-
(in %)	1	-	-	-	-	-	-	-	-	84	41	-	-	-	-	-	-
ungewichtet	11	-	-	-	-	-	-	-	-	6	5	-	-	-	-	-	-
1 - u. 25 EUR	-	-	-	-	-	-	-	-	-	-	-	-	-	-	-	-	-
25 - u. 50 EUR	(4)	-	-	-	-	-	-	-	-	-	[18]	-	-	-	-	-	-
50 - u. 100 EUR	-	-	-	-	-	-	-	-	-	-	-	-	-	-	-	-	-
100 - u. 200 EUR	-	-	-	-	-	-	-	-	-	-	-	-	-	-	-	-	-
200 - u. 300 EUR	(3)	-	-	-	-	-	-	-	-	-	[15]	-	-	-	-	-	-
300 - u. 400 EUR	-	-	-	-	-	-	-	-	-	-	-	-	-	-	-	-	-
400 - u. 500 EUR	(6)	-	-	-	-	-	-	-	-	[7]	-	-	-	-	-	-	-
500 - u. 600 EUR	(8)	-	-	-	-	-	-	-	-	[10]	-	-	-	-	-	-	-
600 - u. 700 EUR	(30)	-	-	-	-	-	-	-	-	[38]	-	-	-	-	-	-	-
700 - u. 800 EUR	-	-	-	-	-	-	-	-	-	-	-	-	-	-	-	-	-
800 - u. 900 EUR	(34)	-	-	-	-	-	-	-	-	[44]	-	-	-	-	-	-	-
900 - u. 1.000 EUR	(7)	-	-	-	-	-	-	-	-	-	[32]	-	-	-	-	-	-
1.000 - u. 1.100 EUR	(5)	-	-	-	-	-	-	-	-	-	[22]	-	-	-	-	-	-
1.100 - u. 1.200 EUR	-	-	-	-	-	-	-	-	-	-	-	-	-	-	-	-	-
1.200 - u. 1.300 EUR	-	-	-	-	-	-	-	-	-	-	-	-	-	-	-	-	-
1.300 - u. 1.400 EUR	-	-	-	-	-	-	-	-	-	-	-	-	-	-	-	-	-
1.400 - u. 1.500 EUR	-	-	-	-	-	-	-	-	-	-	-	-	-	-	-	-	-
1.500 - u. 1.750 EUR	-	-	-	-	-	-	-	-	-	-	-	-	-	-	-	-	-
1.750 - u. 2.000 EUR	(3)	-	-	-	-	-	-	-	-	-	[14]	-	-	-	-	-	-
2.000 - u. 2.500 EUR	-	-	-	-	-	-	-	-	-	-	-	-	-	-	-	-	-
2.500 - u. 5.000 EUR	-	-	-	-	-	-	-	-	-	-	-	-	-	-	-	-	-
5.000 EUR und mehr	-	-	-	-	-	-	-	-	-	-	-	-	-	-	-	-	-
S U M M E	100	-	-	-	-	-	-	-	-	100	100	-	-	-	-	-	-
1 - u. 250 EUR	(7)	-	-	-	-	-	-	-	-	-	[33]	-	-	-	-	-	-
250 - u. 500 EUR	(6)	-	-	-	-	-	-	-	-	[7]	-	-	-	-	-	-	-
500 - u. 750 EUR	(38)	-	-	-	-	-	-	-	-	[49]	-	-	-	-	-	-	-
750 - u. 1.000 EUR	(41)	-	-	-	-	-	-	-	-	[44]	[32]	-	-	-	-	-	-
1.000 - u. 1.500 EUR	(5)	-	-	-	-	-	-	-	-	-	[22]	-	-	-	-	-	-
1.500 EUR und mehr	(3)	-	-	-	-	-	-	-	-	-	[14]	-	-	-	-	-	-
Betrag je Bezieher/in (EUR/M)	(735)	-	-	-	-	-	-	-	-	[709]	[827]	-	-	-	-	-	-

Schichtung der abgeleiteten landwirtschaftlichen Altersrente

PROZENT SENKRECHT

Teilgesamtheit: Witwer und Witwen ab 55 Jahren (ohne Heimbewohner) - neue Länder (mit Ost-Berlin)

	+-- ALLE +--	+----- M ä n n e r -----+						+----- F r a u e n -----+					
		Alle	55-u.		65-u.		75-u.		85 u.		65 u.		
			65 J.	75 J.	85 J.	älter	älter	Alle	65 J.	75 J.	85 J.	älter	älter
Basis hochger. (in Tsd.)	1069	209	27	51	89	43	182	860	108	200	350	202	752
Basis ungewichtet	1999	426	43	100	146	137	383	1573	162	341	551	519	1411
Abgeleitete AdL (netto)													
Bezieher: hochger. (in Tsd.)	1	-	-	-	-	-	-	1	-	0	1	-	1
(in %)	0	-	-	-	-	-	-	0	-	0	0	-	0
ungewichtet	2	-	-	-	-	-	-	2	-	1	1	-	2
1 - u. 25 EUR	-	-	-	-	-	-	-	-	-	-	-	-	-
25 - u. 50 EUR	[35]	-	-	-	-	-	-	[35]	-	[100]	-	-	[35]
50 - u. 100 EUR	-	-	-	-	-	-	-	-	-	-	-	-	-
100 - u. 200 EUR	-	-	-	-	-	-	-	-	-	-	-	-	-
200 - u. 300 EUR	-	-	-	-	-	-	-	-	-	-	-	-	-
300 - u. 400 EUR	-	-	-	-	-	-	-	-	-	-	-	-	-
400 - u. 500 EUR	-	-	-	-	-	-	-	-	-	-	-	-	-
500 - u. 600 EUR	-	-	-	-	-	-	-	-	-	-	-	-	-
600 - u. 700 EUR	[65]	-	-	-	-	-	-	[65]	-	-	[100]	-	[65]
700 - u. 800 EUR	-	-	-	-	-	-	-	-	-	-	-	-	-
800 - u. 900 EUR	-	-	-	-	-	-	-	-	-	-	-	-	-
900 - u. 1.000 EUR	-	-	-	-	-	-	-	-	-	-	-	-	-
1.000 - u. 1.100 EUR	-	-	-	-	-	-	-	-	-	-	-	-	-
1.100 - u. 1.200 EUR	-	-	-	-	-	-	-	-	-	-	-	-	-
1.200 - u. 1.300 EUR	-	-	-	-	-	-	-	-	-	-	-	-	-
1.300 - u. 1.400 EUR	-	-	-	-	-	-	-	-	-	-	-	-	-
1.400 - u. 1.500 EUR	-	-	-	-	-	-	-	-	-	-	-	-	-
1.500 - u. 1.750 EUR	-	-	-	-	-	-	-	-	-	-	-	-	-
1.750 - u. 2.000 EUR	-	-	-	-	-	-	-	-	-	-	-	-	-
2.000 - u. 2.500 EUR	-	-	-	-	-	-	-	-	-	-	-	-	-
2.500 - u. 5.000 EUR	-	-	-	-	-	-	-	-	-	-	-	-	-
5.000 EUR und mehr	-	-	-	-	-	-	-	-	-	-	-	-	-
S U M M E	100	-	-	-	-	-	-	100	-	100	100	-	100
1 - u. 250 EUR	[35]	-	-	-	-	-	-	[35]	-	[100]	-	-	[35]
250 - u. 500 EUR	-	-	-	-	-	-	-	-	-	-	-	-	-
500 - u. 750 EUR	[65]	-	-	-	-	-	-	[65]	-	-	[100]	-	[65]
750 - u. 1.000 EUR	-	-	-	-	-	-	-	-	-	-	-	-	-
1.000 - u. 1.500 EUR	-	-	-	-	-	-	-	-	-	-	-	-	-
1.500 EUR und mehr	-	-	-	-	-	-	-	-	-	-	-	-	-
Betrag je Bezieher/in (EUR/M)	[437]	-	-	-	-	-	-	[437]	-	[44]	[650]	-	[437]

Schichtung der abgeleiteten landwirtschaftlichen Altersrente

PROZENT SENKRECHT

Teilgesamtheit: Witwen ab 55 Jahren (ohne Heimbewohner) - n e u e L ä n d e r (mit Ost-Berlin)

		+- LETZTE BERUFLICHE STELLUNG - V e r s t o r b e n e r E h e m a n n + +- ("Alle" einschl. nie erwerbstätig und K.A. zur beruflichen Stellung)-+					
		Alle	An- Arbeiter	gestellte	Beamte/ Ber.-Sold.	Selbst- ständige	Mit- helfende
Basis hochger. (in Tsd.)		860	461	311	22	51	1
Basis ungewichtet		1573	837	591	28	92	1
Abgeleitete AdL (netto)							

Bezieher:	hochger. (in Tsd.)	1	-	0	-	1	-
	(in %)	0	-	0	-	2	-
	ungewichtet	2	-	1	-	1	-
1 - u.	25 EUR	-	-	-	-	-	-
25 - u.	50 EUR	[35]	-	[100]	-	-	-
50 - u.	100 EUR	-	-	-	-	-	-
100 - u.	200 EUR	-	-	-	-	-	-
200 - u.	300 EUR	-	-	-	-	-	-
300 - u.	400 EUR	-	-	-	-	-	-
400 - u.	500 EUR	-	-	-	-	-	-
500 - u.	600 EUR	-	-	-	-	-	-
600 - u.	700 EUR	[65]	-	-	-	[100]	-
700 - u.	800 EUR	-	-	-	-	-	-
800 - u.	900 EUR	-	-	-	-	-	-
900 - u.	1.000 EUR	-	-	-	-	-	-
1.000 - u.	1.100 EUR	-	-	-	-	-	-
1.100 - u.	1.200 EUR	-	-	-	-	-	-
1.200 - u.	1.300 EUR	-	-	-	-	-	-
1.300 - u.	1.400 EUR	-	-	-	-	-	-
1.400 - u.	1.500 EUR	-	-	-	-	-	-
1.500 - u.	1.750 EUR	-	-	-	-	-	-
1.750 - u.	2.000 EUR	-	-	-	-	-	-
2.000 - u.	2.500 EUR	-	-	-	-	-	-
2.500 - u.	5.000 EUR	-	-	-	-	-	-
5.000 EUR und mehr		-	-	-	-	-	-
S U M M E		100	-	100	-	100	-

1 - u.	250 EUR	[35]	-	[100]	-	-	-
250 - u.	500 EUR	-	-	-	-	-	-
500 - u.	750 EUR	[65]	-	-	-	[100]	-
750 - u.	1.000 EUR	-	-	-	-	-	-
1.000 - u.	1.500 EUR	-	-	-	-	-	-
1.500 EUR und mehr		-	-	-	-	-	-
Betrag je Bezieher/in (EUR/M)		[437]	-	[44]	-	[650]	-

Schichtung der abgeleiteten landwirtschaftlichen Altersrente

Teilgesamtheit: Witwen ab 55 Jahren (ohne Heimbewohner) - neue Länder (mit Ost-Berlin)

	----- Letztes Tätigkeitsniveau des verstorbenen Ehemanns -----																Mit- fende
	+--- Arbeiter ---+				+--- Angestellte ---+					+Beamte,Berufssol.++		+--- Selbstständige ---+					
	Alle	Ange- lernt	Fach- arbeiter	Meister Polier	Ange- lernt	Einf. Fachkr.	Mittl. Fachkr.	Gehob. Fachkr.	Hochq./ leit.	Einf./ Mittl.D.	Gehob./ Höher.D.	Land- wirte	Hand- werker	Verkam. Freib.	Sonst. Freib.		
Basis hochger. (in Tsd.)	860	64	335	62	9	30	96	80	96	11	6	5	25	1	4	15	1
Basis ungewichtet	1573	127	601	109	16	55	192	148	180	9	11	9	48	2	8	25	1
Abgeleitete AdL (netto)																	
Bezieher: hochger. (in Tsd.)	1	-	-	-	-	-	-	-	0	-	-	1	-	-	-	-	-
(in %)	0	-	-	-	-	-	-	-	0	-	-	17	-	-	-	-	-
ungewichtet	2	-	-	-	-	-	-	-	1	-	-	1	-	-	-	-	-
1 - u. 25 EUR	-	-	-	-	-	-	-	-	-	-	-	-	-	-	-	-	-
25 - u. 50 EUR	[35]	-	-	-	-	-	-	-	[100]	-	-	-	-	-	-	-	-
50 - u. 100 EUR	-	-	-	-	-	-	-	-	-	-	-	-	-	-	-	-	-
100 - u. 200 EUR	-	-	-	-	-	-	-	-	-	-	-	-	-	-	-	-	-
200 - u. 300 EUR	-	-	-	-	-	-	-	-	-	-	-	-	-	-	-	-	-
300 - u. 400 EUR	-	-	-	-	-	-	-	-	-	-	-	-	-	-	-	-	-
400 - u. 500 EUR	-	-	-	-	-	-	-	-	-	-	-	-	-	-	-	-	-
500 - u. 600 EUR	-	-	-	-	-	-	-	-	-	-	-	-	-	-	-	-	-
600 - u. 700 EUR	[65]	-	-	-	-	-	-	-	-	-	-	[100]	-	-	-	-	-
700 - u. 800 EUR	-	-	-	-	-	-	-	-	-	-	-	-	-	-	-	-	-
800 - u. 900 EUR	-	-	-	-	-	-	-	-	-	-	-	-	-	-	-	-	-
900 - u. 1.000 EUR	-	-	-	-	-	-	-	-	-	-	-	-	-	-	-	-	-
1.000 - u. 1.100 EUR	-	-	-	-	-	-	-	-	-	-	-	-	-	-	-	-	-
1.100 - u. 1.200 EUR	-	-	-	-	-	-	-	-	-	-	-	-	-	-	-	-	-
1.200 - u. 1.300 EUR	-	-	-	-	-	-	-	-	-	-	-	-	-	-	-	-	-
1.300 - u. 1.400 EUR	-	-	-	-	-	-	-	-	-	-	-	-	-	-	-	-	-
1.400 - u. 1.500 EUR	-	-	-	-	-	-	-	-	-	-	-	-	-	-	-	-	-
1.500 - u. 1.750 EUR	-	-	-	-	-	-	-	-	-	-	-	-	-	-	-	-	-
1.750 - u. 2.000 EUR	-	-	-	-	-	-	-	-	-	-	-	-	-	-	-	-	-
2.000 - u. 2.500 EUR	-	-	-	-	-	-	-	-	-	-	-	-	-	-	-	-	-
2.500 - u. 5.000 EUR	-	-	-	-	-	-	-	-	-	-	-	-	-	-	-	-	-
5.000 EUR und mehr	-	-	-	-	-	-	-	-	-	-	-	-	-	-	-	-	-
S U M M E	100	-	-	-	-	-	-	-	100	-	-	100	-	-	-	-	-
1 - u. 250 EUR	[35]	-	-	-	-	-	-	-	[100]	-	-	-	-	-	-	-	-
250 - u. 500 EUR	-	-	-	-	-	-	-	-	-	-	-	-	-	-	-	-	-
500 - u. 750 EUR	[65]	-	-	-	-	-	-	-	-	-	-	[100]	-	-	-	-	-
750 - u. 1.000 EUR	-	-	-	-	-	-	-	-	-	-	-	-	-	-	-	-	-
1.000 - u. 1.500 EUR	-	-	-	-	-	-	-	-	-	-	-	-	-	-	-	-	-
1.500 EUR und mehr	-	-	-	-	-	-	-	-	-	-	-	-	-	-	-	-	-
Betrag je Bezieher/in (EUR/M)	[437]	-	-	-	-	-	-	-	[44]	-	-	[650]	-	-	-	-	-

Schichtung der abgeleiteten berufsständischen Versorgung

PROZENT SENKRECHT

Teilgesamtheit: Witwer und Witwen ab 55 Jahren (ohne Heimbewohner) - neue Länder (mit Ost-Berlin)

	+-- ALLE +--	+----- M ä n n e r -----+						+----- F r a u e n -----+					
		Alle	55-u.		65-u.		75-u.		85 u.		65 u.		
			65 J.	75 J.	85 J.	älter	älter	Alle	65 J.	75 J.	85 J.	älter	älter
Basis hochger. (in Tsd.)	1069	209	27	51	89	43	182	860	108	200	350	202	752
Basis ungewichtet	1999	426	43	100	146	137	383	1573	162	341	551	519	1411
Abgeleitete BSV (netto)													
Bezieher: hochger. (in Tsd.)	1	-	-	-	-	-	-	1	-	1	-	-	1
(in %)	0	-	-	-	-	-	-	0	-	0	-	-	0
ungewichtet	1	-	-	-	-	-	-	1	-	1	-	-	1
1 - u. 25 EUR	-	-	-	-	-	-	-	-	-	-	-	-	-
25 - u. 50 EUR	-	-	-	-	-	-	-	-	-	-	-	-	-
50 - u. 100 EUR	-	-	-	-	-	-	-	-	-	-	-	-	-
100 - u. 200 EUR	[100]	-	-	-	-	-	-	[100]	-	[100]	-	-	[100]
200 - u. 300 EUR	-	-	-	-	-	-	-	-	-	-	-	-	-
300 - u. 400 EUR	-	-	-	-	-	-	-	-	-	-	-	-	-
400 - u. 500 EUR	-	-	-	-	-	-	-	-	-	-	-	-	-
500 - u. 600 EUR	-	-	-	-	-	-	-	-	-	-	-	-	-
600 - u. 700 EUR	-	-	-	-	-	-	-	-	-	-	-	-	-
700 - u. 800 EUR	-	-	-	-	-	-	-	-	-	-	-	-	-
800 - u. 900 EUR	-	-	-	-	-	-	-	-	-	-	-	-	-
900 - u. 1.000 EUR	-	-	-	-	-	-	-	-	-	-	-	-	-
1.000 - u. 1.100 EUR	-	-	-	-	-	-	-	-	-	-	-	-	-
1.100 - u. 1.200 EUR	-	-	-	-	-	-	-	-	-	-	-	-	-
1.200 - u. 1.300 EUR	-	-	-	-	-	-	-	-	-	-	-	-	-
1.300 - u. 1.400 EUR	-	-	-	-	-	-	-	-	-	-	-	-	-
1.400 - u. 1.500 EUR	-	-	-	-	-	-	-	-	-	-	-	-	-
1.500 - u. 1.750 EUR	-	-	-	-	-	-	-	-	-	-	-	-	-
1.750 - u. 2.000 EUR	-	-	-	-	-	-	-	-	-	-	-	-	-
2.000 - u. 2.500 EUR	-	-	-	-	-	-	-	-	-	-	-	-	-
2.500 - u. 5.000 EUR	-	-	-	-	-	-	-	-	-	-	-	-	-
5.000 EUR und mehr	-	-	-	-	-	-	-	-	-	-	-	-	-
S U M M E	100	-	-	-	-	-	-	100	-	100	-	-	100
1 - u. 250 EUR	[100]	-	-	-	-	-	-	[100]	-	[100]	-	-	[100]
250 - u. 500 EUR	-	-	-	-	-	-	-	-	-	-	-	-	-
500 - u. 750 EUR	-	-	-	-	-	-	-	-	-	-	-	-	-
750 - u. 1.000 EUR	-	-	-	-	-	-	-	-	-	-	-	-	-
1.000 - u. 1.500 EUR	-	-	-	-	-	-	-	-	-	-	-	-	-
1.500 EUR und mehr	-	-	-	-	-	-	-	-	-	-	-	-	-
Betrag je Bezieher/in (EUR/M)	[160]	-	-	-	-	-	-	[160]	-	[160]	-	-	[160]

Schichtung der abgeleiteten berufsständischen Versorgung

Teilgesamtheit: Witwen ab 55 Jahren (ohne Heimbewohner) - n e u e L ä n d e r (mit Ost-Berlin)

		+- LETZTE BERUFLICHE STELLUNG - V e r s t o r b e n e r E h e m a n n + +- ("Alle" einschl. nie erwerbstätig und K.A. zur beruflichen Stellung)-+					
		Alle	An- Arbeiter	An- gestellte	Beamte/ Ber.-Sold.	Selbst- ständige	Mit- helfende
Basis hochger. (in Tsd.)		860	461	311	22	51	1
Basis ungewichtet		1573	837	591	28	92	1
Abgeleitete BSV (netto)							

Bezieher:	hochger. (in Tsd.)	1	-	1	-	-	-
	(in %)	0	-	0	-	-	-
	ungewichtet	1	-	1	-	-	-
1 - u.	25 EUR	-	-	-	-	-	-
25 - u.	50 EUR	-	-	-	-	-	-
50 - u.	100 EUR	-	-	-	-	-	-
100 - u.	200 EUR	[100]	-	[100]	-	-	-
200 - u.	300 EUR	-	-	-	-	-	-
300 - u.	400 EUR	-	-	-	-	-	-
400 - u.	500 EUR	-	-	-	-	-	-
500 - u.	600 EUR	-	-	-	-	-	-
600 - u.	700 EUR	-	-	-	-	-	-
700 - u.	800 EUR	-	-	-	-	-	-
800 - u.	900 EUR	-	-	-	-	-	-
900 - u.	1.000 EUR	-	-	-	-	-	-
1.000 - u.	1.100 EUR	-	-	-	-	-	-
1.100 - u.	1.200 EUR	-	-	-	-	-	-
1.200 - u.	1.300 EUR	-	-	-	-	-	-
1.300 - u.	1.400 EUR	-	-	-	-	-	-
1.400 - u.	1.500 EUR	-	-	-	-	-	-
1.500 - u.	1.750 EUR	-	-	-	-	-	-
1.750 - u.	2.000 EUR	-	-	-	-	-	-
2.000 - u.	2.500 EUR	-	-	-	-	-	-
2.500 - u.	5.000 EUR	-	-	-	-	-	-
5.000 EUR und mehr		-	-	-	-	-	-
S U M M E		100	-	100	-	-	-

1 - u.	250 EUR	[100]	-	[100]	-	-	-
250 - u.	500 EUR	-	-	-	-	-	-
500 - u.	750 EUR	-	-	-	-	-	-
750 - u.	1.000 EUR	-	-	-	-	-	-
1.000 - u.	1.500 EUR	-	-	-	-	-	-
1.500 EUR und mehr		-	-	-	-	-	-
Betrag je Bezieher/in (EUR/M)		[160]	-	[160]	-	-	-

Schichtung der abgeleiteten berufsständischen Versorgung

Teilgesamtheit: Witwen ab 55 Jahren (ohne Heimbewohner) - neue Länder (mit Ost-Berlin)

	----- Letztes Tätigkeitsniveau des verstorbenen Ehemanns -----																
	+--- Arbeiter ---+				+--- Angestellte ---+					+Beamte,Berufssol.++		+--- Selbstständige ---+				Mit- fende	
	Alle	Ange- lernt	Fach- arbeiter	Meister Polier	Ange- lernt	Einf. Fachkr.	Mittl. Fachkr.	Gehob. Fachkr.	Hochq./ leit.	Einf./ Mittl.D.	Gehob./ Höher.D.	Land- wirte	Hand- werker	Verkam. Freib.	Sonst. Freib.		Gewerbe treib.
Basis hochger. (in Tsd.)	860	64	335	62	9	30	96	80	96	11	6	5	25	1	4	15	1
Basis ungewichtet	1573	127	601	109	16	55	192	148	180	9	11	9	48	2	8	25	1
Abgeleitete BSV (netto)																	
Bezieher: hochger. (in Tsd.)	1	-	-	-	-	-	-	-	1	-	-	-	-	-	-	-	-
(in %)	0	-	-	-	-	-	-	-	1	-	-	-	-	-	-	-	-
ungewichtet	1	-	-	-	-	-	-	-	1	-	-	-	-	-	-	-	-
1 - u. 25 EUR	-	-	-	-	-	-	-	-	-	-	-	-	-	-	-	-	-
25 - u. 50 EUR	-	-	-	-	-	-	-	-	-	-	-	-	-	-	-	-	-
50 - u. 100 EUR	-	-	-	-	-	-	-	-	-	-	-	-	-	-	-	-	-
100 - u. 200 EUR	[100]	-	-	-	-	-	-	-	[100]	-	-	-	-	-	-	-	-
200 - u. 300 EUR	-	-	-	-	-	-	-	-	-	-	-	-	-	-	-	-	-
300 - u. 400 EUR	-	-	-	-	-	-	-	-	-	-	-	-	-	-	-	-	-
400 - u. 500 EUR	-	-	-	-	-	-	-	-	-	-	-	-	-	-	-	-	-
500 - u. 600 EUR	-	-	-	-	-	-	-	-	-	-	-	-	-	-	-	-	-
600 - u. 700 EUR	-	-	-	-	-	-	-	-	-	-	-	-	-	-	-	-	-
700 - u. 800 EUR	-	-	-	-	-	-	-	-	-	-	-	-	-	-	-	-	-
800 - u. 900 EUR	-	-	-	-	-	-	-	-	-	-	-	-	-	-	-	-	-
900 - u. 1.000 EUR	-	-	-	-	-	-	-	-	-	-	-	-	-	-	-	-	-
1.000 - u. 1.100 EUR	-	-	-	-	-	-	-	-	-	-	-	-	-	-	-	-	-
1.100 - u. 1.200 EUR	-	-	-	-	-	-	-	-	-	-	-	-	-	-	-	-	-
1.200 - u. 1.300 EUR	-	-	-	-	-	-	-	-	-	-	-	-	-	-	-	-	-
1.300 - u. 1.400 EUR	-	-	-	-	-	-	-	-	-	-	-	-	-	-	-	-	-
1.400 - u. 1.500 EUR	-	-	-	-	-	-	-	-	-	-	-	-	-	-	-	-	-
1.500 - u. 1.750 EUR	-	-	-	-	-	-	-	-	-	-	-	-	-	-	-	-	-
1.750 - u. 2.000 EUR	-	-	-	-	-	-	-	-	-	-	-	-	-	-	-	-	-
2.000 - u. 2.500 EUR	-	-	-	-	-	-	-	-	-	-	-	-	-	-	-	-	-
2.500 - u. 5.000 EUR	-	-	-	-	-	-	-	-	-	-	-	-	-	-	-	-	-
5.000 EUR und mehr	-	-	-	-	-	-	-	-	-	-	-	-	-	-	-	-	-
S U M M E	100	-	-	-	-	-	-	-	100	-	-	-	-	-	-	-	-
1 - u. 250 EUR	[100]	-	-	-	-	-	-	-	[100]	-	-	-	-	-	-	-	-
250 - u. 500 EUR	-	-	-	-	-	-	-	-	-	-	-	-	-	-	-	-	-
500 - u. 750 EUR	-	-	-	-	-	-	-	-	-	-	-	-	-	-	-	-	-
750 - u. 1.000 EUR	-	-	-	-	-	-	-	-	-	-	-	-	-	-	-	-	-
1.000 - u. 1.500 EUR	-	-	-	-	-	-	-	-	-	-	-	-	-	-	-	-	-
1.500 EUR und mehr	-	-	-	-	-	-	-	-	-	-	-	-	-	-	-	-	-
Betrag je Bezieher/in (EUR/M)	[160]	-	-	-	-	-	-	-	[160]	-	-	-	-	-	-	-	-

Schichtung der abgeleiteten Unfallrente der Berufsgenossenschaft

PROZENT SENKRECHT

Teilgesamtheit: Witwer und Witwen ab 55 Jahren (ohne Heimbewohner) - n e u e L ä n d e r (mit Ost-Berlin)

	+-- ALLE +--	+----- M ä n n e r -----+						+----- F r a u e n -----+															
		Alle	55-u.		65-u.		75-u.		85 u.		65 u.		Alle	55-u.		65-u.		75-u.		85 u.		65 u.	
			65 J.	75 J.	85 J.	älter	älter	65 J.	75 J.	85 J.	älter	älter		65 J.	75 J.	85 J.	älter	älter					
Basis hochger. (in Tsd.)	1069	209	27	51	89	43	182	860	108	200	350	202	752										
Basis ungewichtet	1999	426	43	100	146	137	383	1573	162	341	551	519	1411										
Abgeleitete GU V (netto)																							
Bezieher: hochger. (in Tsd.)	13	-	-	-	-	-	-	13	1	3	2	6	11										
(in %)	1	-	-	-	-	-	-	1	1	1	1	3	2										
ungewichtet	26	-	-	-	-	-	-	26	2	5	4	15	24										
1 - u. 25 EUR	-	-	-	-	-	-	-	-	-	-	-	-	-										
25 - u. 50 EUR	(3)	-	-	-	-	-	-	(3)	-	-	-	(7)	(4)										
50 - u. 100 EUR	-	-	-	-	-	-	-	-	-	-	-	-	-										
100 - u. 200 EUR	(31)	-	-	-	-	-	-	(31)	-	-	[66]	(39)	(35)										
200 - u. 300 EUR	(12)	-	-	-	-	-	-	(12)	-	-	-	(25)	(13)										
300 - u. 400 EUR	-	-	-	-	-	-	-	-	-	-	-	-	-										
400 - u. 500 EUR	(7)	-	-	-	-	-	-	(7)	-	-	-	(14)	(7)										
500 - u. 600 EUR	(9)	-	-	-	-	-	-	(9)	[48]	-	-	(7)	(4)										
600 - u. 700 EUR	(7)	-	-	-	-	-	-	(7)	-	-	[34]	-	(7)										
700 - u. 800 EUR	(32)	-	-	-	-	-	-	(32)	[52]	[100]	-	(7)	(29)										
800 - u. 900 EUR	-	-	-	-	-	-	-	-	-	-	-	-	-										
900 - u. 1.000 EUR	-	-	-	-	-	-	-	-	-	-	-	-	-										
1.000 - u. 1.100 EUR	-	-	-	-	-	-	-	-	-	-	-	-	-										
1.100 - u. 1.200 EUR	-	-	-	-	-	-	-	-	-	-	-	-	-										
1.200 - u. 1.300 EUR	-	-	-	-	-	-	-	-	-	-	-	-	-										
1.300 - u. 1.400 EUR	-	-	-	-	-	-	-	-	-	-	-	-	-										
1.400 - u. 1.500 EUR	-	-	-	-	-	-	-	-	-	-	-	-	-										
1.500 - u. 1.750 EUR	-	-	-	-	-	-	-	-	-	-	-	-	-										
1.750 - u. 2.000 EUR	-	-	-	-	-	-	-	-	-	-	-	-	-										
2.000 - u. 2.500 EUR	-	-	-	-	-	-	-	-	-	-	-	-	-										
2.500 - u. 5.000 EUR	-	-	-	-	-	-	-	-	-	-	-	-	-										
5.000 EUR und mehr	-	-	-	-	-	-	-	-	-	-	-	-	-										
S U M M E	100	-	-	-	-	-	-	100	100	100	100	100	100										
1 - u. 250 EUR	(43)	-	-	-	-	-	-	(43)	-	-	[66]	(65)	(49)										
250 - u. 500 EUR	(10)	-	-	-	-	-	-	(10)	-	-	-	(21)	(11)										
500 - u. 750 EUR	(42)	-	-	-	-	-	-	(42)	[100]	[77]	[34]	(14)	(34)										
750 - u. 1.000 EUR	(5)	-	-	-	-	-	-	(5)	-	[23]	-	-	(6)										
1.000 - u. 1.500 EUR	-	-	-	-	-	-	-	-	-	-	-	-	-										
1.500 EUR und mehr	-	-	-	-	-	-	-	-	-	-	-	-	-										
Betrag je Bezieher/in (EUR/M)	(431)	-	-	-	-	-	-	(431)	[648]	[733]	[315]	(283)	(403)										

Schichtung der abgeleiteten Unfallrente der Berufsgenossenschaft

Teilgesamtheit: Witwen ab 55 Jahren (ohne Heimbewohner) - n e u e L ä n d e r (mit Ost-Berlin)

		+- LETZTE BERUFLICHE STELLUNG - V e r s t o r b e n e r E h e m a n n + +- ("Alle" einschl. nie erwerbstätig und K.A. zur beruflichen Stellung)-+					
		Alle	Arbeiter	An- gestellte	Beamte/ Ber.-Sold.	Selbst- ständige	Mit- helfende
Basis hochger. (in Tsd.)		860	461	311	22	51	1
Basis ungewichtet		1573	837	591	28	92	1
Abgeleitete GUV (netto)							

Bezieher:	hochger. (in Tsd.)	13	8	4	-	1	-
	(in %)	1	2	1	-	1	-
	ungewichtet	26	16	9	-	1	-
1 - u.	25 EUR	-	-	-	-	-	-
25 - u.	50 EUR	(3)	(5)	-	-	-	-
50 - u.	100 EUR	-	-	-	-	-	-
100 - u.	200 EUR	(31)	(26)	[48]	-	-	-
200 - u.	300 EUR	(12)	(9)	[20]	-	-	-
300 - u.	400 EUR	-	-	-	-	-	-
400 - u.	500 EUR	(7)	(5)	[10]	-	-	-
500 - u.	600 EUR	(9)	(14)	-	-	-	-
600 - u.	700 EUR	(7)	(10)	-	-	-	-
700 - u.	800 EUR	(32)	(31)	[22]	-	[100]	-
800 - u.	900 EUR	-	-	-	-	-	-
900 - u.	1.000 EUR	-	-	-	-	-	-
1.000 - u.	1.100 EUR	-	-	-	-	-	-
1.100 - u.	1.200 EUR	-	-	-	-	-	-
1.200 - u.	1.300 EUR	-	-	-	-	-	-
1.300 - u.	1.400 EUR	-	-	-	-	-	-
1.400 - u.	1.500 EUR	-	-	-	-	-	-
1.500 - u.	1.750 EUR	-	-	-	-	-	-
1.750 - u.	2.000 EUR	-	-	-	-	-	-
2.000 - u.	2.500 EUR	-	-	-	-	-	-
2.500 - u.	5.000 EUR	-	-	-	-	-	-
5.000 EUR und mehr		-	-	-	-	-	-
S U M M E		100	100	100	-	100	-

1 - u.	250 EUR	(43)	(34)	[68]	-	-	-
250 - u.	500 EUR	(10)	(10)	[10]	-	-	-
500 - u.	750 EUR	(42)	(55)	[22]	-	-	-
750 - u.	1.000 EUR	(5)	-	-	-	[100]	-
1.000 - u.	1.500 EUR	-	-	-	-	-	-
1.500 EUR und mehr		-	-	-	-	-	-
Betrag je Bezieher/in (EUR/M)		(431)	(457)	[328]	-	[750]	-

Schichtung der abgeleiteten Unfallrente der Berufsgenossenschaft

Teilgesamtheit: Witwen ab 55 Jahren (ohne Heimbewohner) - neue Länder (mit Ost-Berlin)

	----- Letztes Tätigkeitsniveau des verstorbenen Ehemanns -----																
	+--- Arbeiter +---				+--- Angestellte +---					+--- Beamte, Berufssol. +---		+--- Selbstständige +---				Mit- fende	
	Alle	Ange- lernt	Fach- arbeiter	Meister Polier	Ange- lernt	Einf. Fachkr.	Mittl. Fachkr.	Gehob. Fachkr.	Hochq./ leit.	Einf./ Mittl.D.	Gehob./ Höher.D.	Land- wirte	Hand- werker	Verkam. Freib.	Sonst. Freib.		Gewerbe treib.
Basis hochger. (in Tsd.)	860	64	335	62	9	30	96	80	96	11	6	5	25	1	4	15	1
Basis ungewichtet	1573	127	601	109	16	55	192	148	180	9	11	9	48	2	8	25	1
Abgeleitete GUV (netto)																	
Bezieher: hochger. (in Tsd.)	13	1	7	1	-	1	1	1	1	-	-	-	-	-	1	-	-
(in %)	1	1	2	1	-	2	1	1	1	-	-	-	-	-	15	-	-
ungewichtet	26	2	12	2	-	1	3	2	3	-	-	-	-	-	1	-	-
1 - u. 25 EUR	-	-	-	-	-	-	-	-	-	-	-	-	-	-	-	-	-
25 - u. 50 EUR	(3)	-	-	[50]	-	-	-	-	-	-	-	-	-	-	-	-	-
50 - u. 100 EUR	-	-	-	-	-	-	-	-	-	-	-	-	-	-	-	-	-
100 - u. 200 EUR	(31)	-	(25)	[50]	-	[100]	-	-	[100]	-	-	-	-	-	-	-	-
200 - u. 300 EUR	(12)	[40]	(6)	-	-	-	-	[100]	-	-	-	-	-	-	-	-	-
300 - u. 400 EUR	-	-	-	-	-	-	-	-	-	-	-	-	-	-	-	-	-
400 - u. 500 EUR	(7)	-	(6)	-	-	-	[32]	-	-	-	-	-	-	-	-	-	-
500 - u. 600 EUR	(9)	-	(17)	-	-	-	-	-	-	-	-	-	-	-	-	-	-
600 - u. 700 EUR	(7)	-	(13)	-	-	-	-	-	-	-	-	-	-	-	-	-	-
700 - u. 800 EUR	(32)	[60]	(32)	-	-	-	[68]	-	-	-	-	-	-	-	[100]	-	-
800 - u. 900 EUR	-	-	-	-	-	-	-	-	-	-	-	-	-	-	-	-	-
900 - u. 1.000 EUR	-	-	-	-	-	-	-	-	-	-	-	-	-	-	-	-	-
1.000 - u. 1.100 EUR	-	-	-	-	-	-	-	-	-	-	-	-	-	-	-	-	-
1.100 - u. 1.200 EUR	-	-	-	-	-	-	-	-	-	-	-	-	-	-	-	-	-
1.200 - u. 1.300 EUR	-	-	-	-	-	-	-	-	-	-	-	-	-	-	-	-	-
1.300 - u. 1.400 EUR	-	-	-	-	-	-	-	-	-	-	-	-	-	-	-	-	-
1.400 - u. 1.500 EUR	-	-	-	-	-	-	-	-	-	-	-	-	-	-	-	-	-
1.500 - u. 1.750 EUR	-	-	-	-	-	-	-	-	-	-	-	-	-	-	-	-	-
1.750 - u. 2.000 EUR	-	-	-	-	-	-	-	-	-	-	-	-	-	-	-	-	-
2.000 - u. 2.500 EUR	-	-	-	-	-	-	-	-	-	-	-	-	-	-	-	-	-
2.500 - u. 5.000 EUR	-	-	-	-	-	-	-	-	-	-	-	-	-	-	-	-	-
5.000 EUR und mehr	-	-	-	-	-	-	-	-	-	-	-	-	-	-	-	-	-
S U M M E	100	100	100	100	-	100	100	100	100	-	-	-	-	-	100	-	-
1 - u. 250 EUR	(43)	[40]	(25)	[100]	-	[100]	-	[100]	[100]	-	-	-	-	-	-	-	-
250 - u. 500 EUR	(10)	-	(13)	-	-	-	[32]	-	-	-	-	-	-	-	-	-	-
500 - u. 750 EUR	(42)	[60]	(62)	-	-	-	[68]	-	-	-	-	-	-	-	-	-	-
750 - u. 1.000 EUR	(5)	-	-	-	-	-	-	-	-	-	-	-	-	[100]	-	-	-
1.000 - u. 1.500 EUR	-	-	-	-	-	-	-	-	-	-	-	-	-	-	-	-	-
1.500 EUR und mehr	-	-	-	-	-	-	-	-	-	-	-	-	-	-	-	-	-
Betrag je Bezieher/in (EUR/M)	(431)	[511]	(499)	[93]	-	[179]	[630]	[222]	[163]	-	-	-	-	-	[750]	-	-

Schichtung der abgeleiteten Riester-Rente

PROZENT SENKRECHT

Teilgesamtheit: Witwer und Witwen ab 55 Jahren (ohne Heimbewohner) - neue Länder (mit Ost-Berlin)

	+-- ALLE +--	+----- M ä n n e r -----+						+----- F r a u e n -----+					
		Alle	55-u.	65-u.	75-u.	85 u.	65 u.	Alle	55-u.	65-u.	75-u.	85 u.	65 u.
			65 J.	75 J.	85 J.	älter	älter		65 J.	75 J.	85 J.	älter	älter
Basis hochger. (in Tsd.)	1069	209	27	51	89	43	182	860	108	200	350	202	752
Basis ungewichtet	1999	426	43	100	146	137	383	1573	162	341	551	519	1411
E1508 Abgel. Riester-Rente (netto)													

Bezieher: hochger. (in Tsd.)	-	-	-	-	-	-	-	-	-	-	-	-	-
(in %)	-	-	-	-	-	-	-	-	-	-	-	-	-
ungewichtet	-	-	-	-	-	-	-	-	-	-	-	-	-
1 - u. 25 EUR	-	-	-	-	-	-	-	-	-	-	-	-	-
25 - u. 50 EUR	-	-	-	-	-	-	-	-	-	-	-	-	-
50 - u. 100 EUR	-	-	-	-	-	-	-	-	-	-	-	-	-
100 - u. 200 EUR	-	-	-	-	-	-	-	-	-	-	-	-	-
200 - u. 300 EUR	-	-	-	-	-	-	-	-	-	-	-	-	-
300 - u. 400 EUR	-	-	-	-	-	-	-	-	-	-	-	-	-
400 - u. 500 EUR	-	-	-	-	-	-	-	-	-	-	-	-	-
500 - u. 600 EUR	-	-	-	-	-	-	-	-	-	-	-	-	-
600 - u. 700 EUR	-	-	-	-	-	-	-	-	-	-	-	-	-
700 - u. 800 EUR	-	-	-	-	-	-	-	-	-	-	-	-	-
800 - u. 900 EUR	-	-	-	-	-	-	-	-	-	-	-	-	-
900 - u. 1.000 EUR	-	-	-	-	-	-	-	-	-	-	-	-	-
1.000 - u. 1.100 EUR	-	-	-	-	-	-	-	-	-	-	-	-	-
1.100 - u. 1.200 EUR	-	-	-	-	-	-	-	-	-	-	-	-	-
1.200 - u. 1.300 EUR	-	-	-	-	-	-	-	-	-	-	-	-	-
1.300 - u. 1.400 EUR	-	-	-	-	-	-	-	-	-	-	-	-	-
1.400 - u. 1.500 EUR	-	-	-	-	-	-	-	-	-	-	-	-	-
1.500 - u. 1.750 EUR	-	-	-	-	-	-	-	-	-	-	-	-	-
1.750 - u. 2.000 EUR	-	-	-	-	-	-	-	-	-	-	-	-	-
2.000 - u. 2.500 EUR	-	-	-	-	-	-	-	-	-	-	-	-	-
2.500 - u. 5.000 EUR	-	-	-	-	-	-	-	-	-	-	-	-	-
5.000 EUR und mehr	-	-	-	-	-	-	-	-	-	-	-	-	-
S U M M E													

1 - u. 250 EUR	-	-	-	-	-	-	-	-	-	-	-	-	-
250 - u. 500 EUR	-	-	-	-	-	-	-	-	-	-	-	-	-
500 - u. 750 EUR	-	-	-	-	-	-	-	-	-	-	-	-	-
750 - u. 1.000 EUR	-	-	-	-	-	-	-	-	-	-	-	-	-
1.000 - u. 1.500 EUR	-	-	-	-	-	-	-	-	-	-	-	-	-
1.500 EUR und mehr	-	-	-	-	-	-	-	-	-	-	-	-	-
Betrag je Bezieher/in (EUR/M)	-	-	-	-	-	-	-	-	-	-	-	-	-

Schichtung der abgeleiteten Riester-Rente

Teilgesamtheit: Witwen ab 55 Jahren (ohne Heimbewohner) - n e u e L ä n d e r (mit Ost-Berlin)

	+- LETZTE BERUFLICHE STELLUNG - V e r s t o r b e n e r E h e m a n n + +- ("Alle" einschl. nie erwerbstätig und K.A. zur beruflichen Stellung)-+					
	Alle	Arbeiter	An- gestellte	Beamte/ Ber.-Sold.	Selbst- ständige	Mit- helfende
Basis hochger. (in Tsd.)	860	461	311	22	51	1
Basis ungewichtet	1573	837	591	28	92	1
E1508 Abgel. Riester-Rente (netto)						

Bezieher: hochger. (in Tsd.)	-	-	-	-	-	-
(in %)	-	-	-	-	-	-
ungewichtet	-	-	-	-	-	-
1 - u. 25 EUR	-	-	-	-	-	-
25 - u. 50 EUR	-	-	-	-	-	-
50 - u. 100 EUR	-	-	-	-	-	-
100 - u. 200 EUR	-	-	-	-	-	-
200 - u. 300 EUR	-	-	-	-	-	-
300 - u. 400 EUR	-	-	-	-	-	-
400 - u. 500 EUR	-	-	-	-	-	-
500 - u. 600 EUR	-	-	-	-	-	-
600 - u. 700 EUR	-	-	-	-	-	-
700 - u. 800 EUR	-	-	-	-	-	-
800 - u. 900 EUR	-	-	-	-	-	-
900 - u. 1.000 EUR	-	-	-	-	-	-
1.000 - u. 1.100 EUR	-	-	-	-	-	-
1.100 - u. 1.200 EUR	-	-	-	-	-	-
1.200 - u. 1.300 EUR	-	-	-	-	-	-
1.300 - u. 1.400 EUR	-	-	-	-	-	-
1.400 - u. 1.500 EUR	-	-	-	-	-	-
1.500 - u. 1.750 EUR	-	-	-	-	-	-
1.750 - u. 2.000 EUR	-	-	-	-	-	-
2.000 - u. 2.500 EUR	-	-	-	-	-	-
2.500 - u. 5.000 EUR	-	-	-	-	-	-
5.000 EUR und mehr	-	-	-	-	-	-
S U M M E						

1 - u. 250 EUR	-	-	-	-	-	-
250 - u. 500 EUR	-	-	-	-	-	-
500 - u. 750 EUR	-	-	-	-	-	-
750 - u. 1.000 EUR	-	-	-	-	-	-
1.000 - u. 1.500 EUR	-	-	-	-	-	-
1.500 EUR und mehr	-	-	-	-	-	-
Betrag je Bezieher/in (EUR/M)	-	-	-	-	-	-

Schichtung der abgeleiteten Riester-Rente

Teilgesamtheit: Witwen ab 55 Jahren (ohne Heimbewohner) - neue Länder (mit Ost-Berlin)

	----- Letztes Tätigkeitsniveau des verstorbenen Ehemanns -----																Mit- fende
	+--- Arbeiter ---+				+--- Angestellte ---+					+Beamte,Berufssol.++		+--- Selbstständige ---+					
	Alle	Ange- lernt	Fach- arbeiter	Meister Polier	Ange- lernt	Einf. Fachkr.	Mittl. Fachkr.	Gehob. Fachkr.	Hochq./ leit.	Einf./ Mittl.D.	Gehob./ Höher.D.	Land- wirte	Hand- werker	Verkam. Freib.	Sonst. Freib.		
Basis hochger. (in Tsd.)	860	64	335	62	9	30	96	80	96	11	6	5	25	1	4	15	1
Basis ungewichtet	1573	127	601	109	16	55	192	148	180	9	11	9	48	2	8	25	1
E1508 Abgel. Riester-Rente (netto)																	
Bezieher: hochger. (in Tsd.)	-	-	-	-	-	-	-	-	-	-	-	-	-	-	-	-	-
(in %)	-	-	-	-	-	-	-	-	-	-	-	-	-	-	-	-	-
ungewichtet	-	-	-	-	-	-	-	-	-	-	-	-	-	-	-	-	-
1 - u. 25 EUR	-	-	-	-	-	-	-	-	-	-	-	-	-	-	-	-	-
25 - u. 50 EUR	-	-	-	-	-	-	-	-	-	-	-	-	-	-	-	-	-
50 - u. 100 EUR	-	-	-	-	-	-	-	-	-	-	-	-	-	-	-	-	-
100 - u. 200 EUR	-	-	-	-	-	-	-	-	-	-	-	-	-	-	-	-	-
200 - u. 300 EUR	-	-	-	-	-	-	-	-	-	-	-	-	-	-	-	-	-
300 - u. 400 EUR	-	-	-	-	-	-	-	-	-	-	-	-	-	-	-	-	-
400 - u. 500 EUR	-	-	-	-	-	-	-	-	-	-	-	-	-	-	-	-	-
500 - u. 600 EUR	-	-	-	-	-	-	-	-	-	-	-	-	-	-	-	-	-
600 - u. 700 EUR	-	-	-	-	-	-	-	-	-	-	-	-	-	-	-	-	-
700 - u. 800 EUR	-	-	-	-	-	-	-	-	-	-	-	-	-	-	-	-	-
800 - u. 900 EUR	-	-	-	-	-	-	-	-	-	-	-	-	-	-	-	-	-
900 - u. 1.000 EUR	-	-	-	-	-	-	-	-	-	-	-	-	-	-	-	-	-
1.000 - u. 1.100 EUR	-	-	-	-	-	-	-	-	-	-	-	-	-	-	-	-	-
1.100 - u. 1.200 EUR	-	-	-	-	-	-	-	-	-	-	-	-	-	-	-	-	-
1.200 - u. 1.300 EUR	-	-	-	-	-	-	-	-	-	-	-	-	-	-	-	-	-
1.300 - u. 1.400 EUR	-	-	-	-	-	-	-	-	-	-	-	-	-	-	-	-	-
1.400 - u. 1.500 EUR	-	-	-	-	-	-	-	-	-	-	-	-	-	-	-	-	-
1.500 - u. 1.750 EUR	-	-	-	-	-	-	-	-	-	-	-	-	-	-	-	-	-
1.750 - u. 2.000 EUR	-	-	-	-	-	-	-	-	-	-	-	-	-	-	-	-	-
2.000 - u. 2.500 EUR	-	-	-	-	-	-	-	-	-	-	-	-	-	-	-	-	-
2.500 - u. 5.000 EUR	-	-	-	-	-	-	-	-	-	-	-	-	-	-	-	-	-
5.000 EUR und mehr	-	-	-	-	-	-	-	-	-	-	-	-	-	-	-	-	-
S U M M E																	
1 - u. 250 EUR	-	-	-	-	-	-	-	-	-	-	-	-	-	-	-	-	-
250 - u. 500 EUR	-	-	-	-	-	-	-	-	-	-	-	-	-	-	-	-	-
500 - u. 750 EUR	-	-	-	-	-	-	-	-	-	-	-	-	-	-	-	-	-
750 - u. 1.000 EUR	-	-	-	-	-	-	-	-	-	-	-	-	-	-	-	-	-
1.000 - u. 1.500 EUR	-	-	-	-	-	-	-	-	-	-	-	-	-	-	-	-	-
1.500 EUR und mehr	-	-	-	-	-	-	-	-	-	-	-	-	-	-	-	-	-
Betrag je Bezieher/in (EUR/M)	-	-	-	-	-	-	-	-	-	-	-	-	-	-	-	-	-

Schichtung der abgeleiteten privaten Renten-/ Lebensversicherungen

PROZENT SENKRECHT

Teilgesamtheit: Witwer und Witwen ab 55 Jahren (ohne Heimbewohner) - neue Länder (mit Ost-Berlin)

	+-- ALLE +--		+----- M ä n n e r -----+					+----- F r a u e n -----+							
			Alle	55-u.	65-u.	75-u.	85 u.	65 u.	Alle	55-u.	65-u.	75-u.	85 u.	65 u.	
				65 J.	75 J.	85 J.	älter	älter		65 J.	75 J.	85 J.	älter	älter	
Basis hochger. (in Tsd.)	1069		209	27	51	89	43	182		860	108	200	350	202	752
Basis ungewichtet	1999		426	43	100	146	137	383		1573	162	341	551	519	1411
PE1504 Abgeleitete Renten-/ Lebensvers. (netto)															

Bezieher: hochger. (in Tsd.)	1	-	-	-	-	-	-	-	1	-	1	1	-	1	
(in %)	0	-	-	-	-	-	-	-	0	-	0	0	-	0	
ungewichtet	2	-	-	-	-	-	-	-	2	-	1	1	-	2	
1 - u. 25 EUR	-	-	-	-	-	-	-	-	-	-	-	-	-	-	
25 - u. 50 EUR	-	-	-	-	-	-	-	-	-	-	-	-	-	-	
50 - u. 100 EUR	-	-	-	-	-	-	-	-	-	-	-	-	-	-	
100 - u. 200 EUR	[38]	-	-	-	-	-	-	-	[38]	-	[100]	-	-	[38]	
200 - u. 300 EUR	-	-	-	-	-	-	-	-	-	-	-	-	-	-	
300 - u. 400 EUR	-	-	-	-	-	-	-	-	-	-	-	-	-	-	
400 - u. 500 EUR	[62]	-	-	-	-	-	-	-	[62]	-	-	[100]	-	[62]	
500 - u. 600 EUR	-	-	-	-	-	-	-	-	-	-	-	-	-	-	
600 - u. 700 EUR	-	-	-	-	-	-	-	-	-	-	-	-	-	-	
700 - u. 800 EUR	-	-	-	-	-	-	-	-	-	-	-	-	-	-	
800 - u. 900 EUR	-	-	-	-	-	-	-	-	-	-	-	-	-	-	
900 - u. 1.000 EUR	-	-	-	-	-	-	-	-	-	-	-	-	-	-	
1.000 - u. 1.100 EUR	-	-	-	-	-	-	-	-	-	-	-	-	-	-	
1.100 - u. 1.200 EUR	-	-	-	-	-	-	-	-	-	-	-	-	-	-	
1.200 - u. 1.300 EUR	-	-	-	-	-	-	-	-	-	-	-	-	-	-	
1.300 - u. 1.400 EUR	-	-	-	-	-	-	-	-	-	-	-	-	-	-	
1.400 - u. 1.500 EUR	-	-	-	-	-	-	-	-	-	-	-	-	-	-	
1.500 - u. 1.750 EUR	-	-	-	-	-	-	-	-	-	-	-	-	-	-	
1.750 - u. 2.000 EUR	-	-	-	-	-	-	-	-	-	-	-	-	-	-	
2.000 - u. 2.500 EUR	-	-	-	-	-	-	-	-	-	-	-	-	-	-	
2.500 - u. 5.000 EUR	-	-	-	-	-	-	-	-	-	-	-	-	-	-	
5.000 EUR und mehr	-	-	-	-	-	-	-	-	-	-	-	-	-	-	
S U M M E	100	-	-	-	-	-	-	-	100	-	100	100	-	100	

1 - u. 250 EUR	[38]	-	-	-	-	-	-	-	[38]	-	[100]	-	-	[38]	
250 - u. 500 EUR	[62]	-	-	-	-	-	-	-	[62]	-	-	[100]	-	[62]	
500 - u. 750 EUR	-	-	-	-	-	-	-	-	-	-	-	-	-	-	
750 - u. 1.000 EUR	-	-	-	-	-	-	-	-	-	-	-	-	-	-	
1.000 - u. 1.500 EUR	-	-	-	-	-	-	-	-	-	-	-	-	-	-	
1.500 EUR und mehr	-	-	-	-	-	-	-	-	-	-	-	-	-	-	
Betrag je Bezieher/in (EUR/M)	[322]	-	-	-	-	-	-	-	[322]	-	[121]	[447]	-	[322]	

* TNS INFRATEST SOZIALFORSCHUNG *

Schichtung der abgeleiteten privaten Renten-/ Lebensversicherungen

PROZENT SENKRECHT

Teilgesamtheit: Witwen ab 55 Jahren (ohne Heimbewohner) - neue Länder (mit Ost-Berlin)

		+- LETZTE BERUFLICHE STELLUNG - Verstorbener Ehemann + +- ("Alle" einschl. nie erwerbstätig und K.A. zur beruflichen Stellung)-+					
		Alle	Arbeiter	An- gestellte	Beamte/ Ber.-Sold.	Selbst- ständige	Mit- helfende
Basis hochger. (in Tsd.)		860	461	311	22	51	1
Basis ungewichtet		1573	837	591	28	92	1
PE1504 Abgeleitete Renten-/ Lebensvers. (netto)							

Bezieher:	hochger. (in Tsd.)	1	-	1	1	-	-
	(in %)	0	-	0	4	-	-
	ungewichtet	2	-	1	1	-	-
1 - u.	25 EUR	-	-	-	-	-	-
25 - u.	50 EUR	-	-	-	-	-	-
50 - u.	100 EUR	-	-	-	-	-	-
100 - u.	200 EUR	[38]	-	[100]	-	-	-
200 - u.	300 EUR	-	-	-	-	-	-
300 - u.	400 EUR	-	-	-	-	-	-
400 - u.	500 EUR	[62]	-	-	[100]	-	-
500 - u.	600 EUR	-	-	-	-	-	-
600 - u.	700 EUR	-	-	-	-	-	-
700 - u.	800 EUR	-	-	-	-	-	-
800 - u.	900 EUR	-	-	-	-	-	-
900 - u.	1.000 EUR	-	-	-	-	-	-
1.000 - u.	1.100 EUR	-	-	-	-	-	-
1.100 - u.	1.200 EUR	-	-	-	-	-	-
1.200 - u.	1.300 EUR	-	-	-	-	-	-
1.300 - u.	1.400 EUR	-	-	-	-	-	-
1.400 - u.	1.500 EUR	-	-	-	-	-	-
1.500 - u.	1.750 EUR	-	-	-	-	-	-
1.750 - u.	2.000 EUR	-	-	-	-	-	-
2.000 - u.	2.500 EUR	-	-	-	-	-	-
2.500 - u.	5.000 EUR	-	-	-	-	-	-
5.000 EUR und mehr		-	-	-	-	-	-
S U M M E		100	-	100	100	-	-

1 - u.	250 EUR	[38]	-	[100]	-	-	-
250 - u.	500 EUR	[62]	-	-	[100]	-	-
500 - u.	750 EUR	-	-	-	-	-	-
750 - u.	1.000 EUR	-	-	-	-	-	-
1.000 - u.	1.500 EUR	-	-	-	-	-	-
1.500 EUR und mehr		-	-	-	-	-	-
Betrag je Bezieher/in (EUR/M)		[322]	-	[121]	[447]	-	-

* TNS INFRATEST SOZIALFORSCHUNG *

Schichtung der abgeleiteten privaten Renten-/ Lebensversicherungen

Teilgesamtheit: Witwen ab 55 Jahren (ohne Heimbewohner) - neue Länder (mit Ost-Berlin)

	----- Letztes Tätigkeitsniveau des verstorbenen Ehemanns -----																
	+--- Arbeiter ---+				+--- Angestellte ---+					++Beamte,Berufssol.++		+--- Selbstständige ---+				++ Mit-	
	Alle	Ange- lernt	Fach- arbeiter	Meister Polier	Ange- lernt	Einf. Fachkr.	Mittl. Fachkr.	Gehob. Fachkr.	Hochq./ leit.	Einf./ Mittl.D.	Gehob./ Höher.D.	Land- wirte	Hand- werker	Verkam. Freib.	Sonst. Freib.	Gewerbe treib.	hel- fende
Basis hochger. (in Tsd.)	860	64	335	62	9	30	96	80	96	11	6	5	25	1	4	15	1
Basis ungewichtet	1573	127	601	109	16	55	192	148	180	9	11	9	48	2	8	25	1

PE1504 Abgeleitete Renten-/ Lebensvers. (netto)																	

Bezieher: hochger. (in Tsd.)	1	-	-	-	-	-	1	-	-	-	1	-	-	-	-	-	-
(in %)	0	-	-	-	-	-	1	-	-	-	13	-	-	-	-	-	-
ungewichtet	2	-	-	-	-	-	1	-	-	-	1	-	-	-	-	-	-
1 - u. 25 EUR	-	-	-	-	-	-	-	-	-	-	-	-	-	-	-	-	-
25 - u. 50 EUR	-	-	-	-	-	-	-	-	-	-	-	-	-	-	-	-	-
50 - u. 100 EUR	-	-	-	-	-	-	-	-	-	-	-	-	-	-	-	-	-
100 - u. 200 EUR	[38]	-	-	-	-	-	[100]	-	-	-	-	-	-	-	-	-	-
200 - u. 300 EUR	-	-	-	-	-	-	-	-	-	-	-	-	-	-	-	-	-
300 - u. 400 EUR	-	-	-	-	-	-	-	-	-	-	-	-	-	-	-	-	-
400 - u. 500 EUR	[62]	-	-	-	-	-	-	-	-	-	[100]	-	-	-	-	-	-
500 - u. 600 EUR	-	-	-	-	-	-	-	-	-	-	-	-	-	-	-	-	-
600 - u. 700 EUR	-	-	-	-	-	-	-	-	-	-	-	-	-	-	-	-	-
700 - u. 800 EUR	-	-	-	-	-	-	-	-	-	-	-	-	-	-	-	-	-
800 - u. 900 EUR	-	-	-	-	-	-	-	-	-	-	-	-	-	-	-	-	-
900 - u. 1.000 EUR	-	-	-	-	-	-	-	-	-	-	-	-	-	-	-	-	-
1.000 - u. 1.100 EUR	-	-	-	-	-	-	-	-	-	-	-	-	-	-	-	-	-
1.100 - u. 1.200 EUR	-	-	-	-	-	-	-	-	-	-	-	-	-	-	-	-	-
1.200 - u. 1.300 EUR	-	-	-	-	-	-	-	-	-	-	-	-	-	-	-	-	-
1.300 - u. 1.400 EUR	-	-	-	-	-	-	-	-	-	-	-	-	-	-	-	-	-
1.400 - u. 1.500 EUR	-	-	-	-	-	-	-	-	-	-	-	-	-	-	-	-	-
1.500 - u. 1.750 EUR	-	-	-	-	-	-	-	-	-	-	-	-	-	-	-	-	-
1.750 - u. 2.000 EUR	-	-	-	-	-	-	-	-	-	-	-	-	-	-	-	-	-
2.000 - u. 2.500 EUR	-	-	-	-	-	-	-	-	-	-	-	-	-	-	-	-	-
2.500 - u. 5.000 EUR	-	-	-	-	-	-	-	-	-	-	-	-	-	-	-	-	-
5.000 EUR und mehr	-	-	-	-	-	-	-	-	-	-	-	-	-	-	-	-	-

S U M M E	100	-	-	-	-	-	100	-	-	-	100	-	-	-	-	-	-

1 - u. 250 EUR	[38]	-	-	-	-	-	[100]	-	-	-	-	-	-	-	-	-	-
250 - u. 500 EUR	[62]	-	-	-	-	-	-	-	-	-	[100]	-	-	-	-	-	-
500 - u. 750 EUR	-	-	-	-	-	-	-	-	-	-	-	-	-	-	-	-	-
750 - u. 1.000 EUR	-	-	-	-	-	-	-	-	-	-	-	-	-	-	-	-	-
1.000 - u. 1.500 EUR	-	-	-	-	-	-	-	-	-	-	-	-	-	-	-	-	-
1.500 EUR und mehr	-	-	-	-	-	-	-	-	-	-	-	-	-	-	-	-	-
Betrag je Bezieher/in (EUR/M)	[322]	-	-	-	-	-	[121]	-	-	-	[447]	-	-	-	-	-	-

Schichtung der abgeleiteten Rente aus dem Ausland

Teilgesamtheit: Witwer und Witwen ab 55 Jahren (ohne Heimbewohner) - neue Länder (mit Ost-Berlin)

	+-- ALLE +--	+----- M ä n n e r -----+						+----- F r a u e n -----+					
		Alle	55-u.	65-u.	75-u.	85 u.	65 u.	Alle	55-u.	65-u.	75-u.	85 u.	65 u.
			65 J.	75 J.	85 J.	älter	älter		65 J.	75 J.	85 J.	älter	älter
Basis hochger. (in Tsd.)	1069	209	27	51	89	43	182	860	108	200	350	202	752
Basis ungewichtet	1999	426	43	100	146	137	383	1573	162	341	551	519	1411
ZY131 Abg. Rente Ausland (brutto)													
Bezieher: hochger. (in Tsd.)	1	-	-	-	-	-	-	1	0	-	1	-	1
(in %)	0	-	-	-	-	-	-	0	0	-	0	-	0
ungewichtet	2	-	-	-	-	-	-	2	1	-	1	-	1
1 - u. 25 EUR	-	-	-	-	-	-	-	-	-	-	-	-	-
25 - u. 50 EUR	[33]	-	-	-	-	-	-	[33]	[100]	-	-	-	-
50 - u. 100 EUR	-	-	-	-	-	-	-	-	-	-	-	-	-
100 - u. 200 EUR	-	-	-	-	-	-	-	-	-	-	-	-	-
200 - u. 300 EUR	[67]	-	-	-	-	-	-	[67]	-	-	[100]	-	[100]
300 - u. 400 EUR	-	-	-	-	-	-	-	-	-	-	-	-	-
400 - u. 500 EUR	-	-	-	-	-	-	-	-	-	-	-	-	-
500 - u. 600 EUR	-	-	-	-	-	-	-	-	-	-	-	-	-
600 - u. 700 EUR	-	-	-	-	-	-	-	-	-	-	-	-	-
700 - u. 800 EUR	-	-	-	-	-	-	-	-	-	-	-	-	-
800 - u. 900 EUR	-	-	-	-	-	-	-	-	-	-	-	-	-
900 - u. 1.000 EUR	-	-	-	-	-	-	-	-	-	-	-	-	-
1.000 - u. 1.100 EUR	-	-	-	-	-	-	-	-	-	-	-	-	-
1.100 - u. 1.200 EUR	-	-	-	-	-	-	-	-	-	-	-	-	-
1.200 - u. 1.300 EUR	-	-	-	-	-	-	-	-	-	-	-	-	-
1.300 - u. 1.400 EUR	-	-	-	-	-	-	-	-	-	-	-	-	-
1.400 - u. 1.500 EUR	-	-	-	-	-	-	-	-	-	-	-	-	-
1.500 - u. 1.750 EUR	-	-	-	-	-	-	-	-	-	-	-	-	-
1.750 - u. 2.000 EUR	-	-	-	-	-	-	-	-	-	-	-	-	-
2.000 - u. 2.500 EUR	-	-	-	-	-	-	-	-	-	-	-	-	-
2.500 - u. 5.000 EUR	-	-	-	-	-	-	-	-	-	-	-	-	-
5.000 EUR und mehr	-	-	-	-	-	-	-	-	-	-	-	-	-
S U M M E	100	-	-	-	-	-	-	100	100	-	100	-	100
1 - u. 250 EUR	[100]	-	-	-	-	-	-	[100]	[100]	-	[100]	-	[100]
250 - u. 500 EUR	-	-	-	-	-	-	-	-	-	-	-	-	-
500 - u. 750 EUR	-	-	-	-	-	-	-	-	-	-	-	-	-
750 - u. 1.000 EUR	-	-	-	-	-	-	-	-	-	-	-	-	-
1.000 - u. 1.500 EUR	-	-	-	-	-	-	-	-	-	-	-	-	-
1.500 EUR und mehr	-	-	-	-	-	-	-	-	-	-	-	-	-
Betrag je Bezieher/in (EUR/M)	[147]	-	-	-	-	-	-	[147]	[38]	-	[201]	-	[201]

Schichtung der abgeleiteten Rente aus dem Ausland

Teilgesamtheit: Witwen ab 55 Jahren (ohne Heimbewohner) - n e u e L ä n d e r (mit Ost-Berlin)

		+- LETZTE BERUFLICHE STELLUNG - V e r s t o r b e n e r E h e m a n n + +- ("Alle" einschl. nie erwerbstätig und K.A. zur beruflichen Stellung)-+				
		Alle	An- Arbeiter	Beamte/ gestellte Ber.-Sold.	Selbst- ständige	Mit- helfende
Basis hochger. (in Tsd.)		860	461	311	22	51
Basis ungewichtet		1573	837	591	28	92
ZY131 Abg. Rente Ausland (brutto)						

Bezieher:	hochger. (in Tsd.)	1	0	1	-	-
	(in %)	0	0	0	-	-
	ungewichtet	2	1	1	-	-
1 - u.	25 EUR	-	-	-	-	-
25 - u.	50 EUR	[33]	[100]	-	-	-
50 - u.	100 EUR	-	-	-	-	-
100 - u.	200 EUR	-	-	-	-	-
200 - u.	300 EUR	[67]	-	[100]	-	-
300 - u.	400 EUR	-	-	-	-	-
400 - u.	500 EUR	-	-	-	-	-
500 - u.	600 EUR	-	-	-	-	-
600 - u.	700 EUR	-	-	-	-	-
700 - u.	800 EUR	-	-	-	-	-
800 - u.	900 EUR	-	-	-	-	-
900 - u.	1.000 EUR	-	-	-	-	-
1.000 - u.	1.100 EUR	-	-	-	-	-
1.100 - u.	1.200 EUR	-	-	-	-	-
1.200 - u.	1.300 EUR	-	-	-	-	-
1.300 - u.	1.400 EUR	-	-	-	-	-
1.400 - u.	1.500 EUR	-	-	-	-	-
1.500 - u.	1.750 EUR	-	-	-	-	-
1.750 - u.	2.000 EUR	-	-	-	-	-
2.000 - u.	2.500 EUR	-	-	-	-	-
2.500 - u.	5.000 EUR	-	-	-	-	-
5.000 EUR und mehr		-	-	-	-	-
S U M M E		100	100	100	-	-

1 - u.	250 EUR	[100]	[100]	[100]	-	-
250 - u.	500 EUR	-	-	-	-	-
500 - u.	750 EUR	-	-	-	-	-
750 - u.	1.000 EUR	-	-	-	-	-
1.000 - u.	1.500 EUR	-	-	-	-	-
1.500 EUR und mehr		-	-	-	-	-
Betrag je Bezieher/in (EUR/M)		[147]	[38]	[201]	-	-

Schichtung der abgeleiteten Rente aus dem Ausland

Teilgesamtheit: Witwen ab 55 Jahren (ohne Heimbewohner) - neue Länder (mit Ost-Berlin)

	----- Letztes Tätigkeitsniveau des verstorbenen Ehemanns -----																Mit- fende
	+--- Arbeiter ---+				+--- Angestellte ---+					+Beamte,Berufssol.++		+--- Selbstständige ---+					
	Alle	Ange- lernt	Fach- arbeiter	Meister Polier	Ange- lernt	Einf. Fachkr.	Mittl. Fachkr.	Gehob. Fachkr.	Hochq./ leit.	Einf./ Mittl.D.	Gehob./ Höher.D.	Land- wirte	Hand- werker	Verkam. Freib.	Sonst. Freib.		
Basis hochger. (in Tsd.)	860	64	335	62	9	30	96	80	96	11	6	5	25	1	4	15	1
Basis ungewichtet	1573	127	601	109	16	55	192	148	180	9	11	9	48	2	8	25	1
ZY131 Abg. Rente Ausland (brutto)																	
Bezieher: hochger. (in Tsd.)	1	-	-	0	-	-	-	-	1	-	-	-	-	-	-	-	-
(in %)	0	-	-	1	-	-	-	-	1	-	-	-	-	-	-	-	-
ungewichtet	2	-	-	1	-	-	-	-	1	-	-	-	-	-	-	-	-
1 - u. 25 EUR	-	-	-	-	-	-	-	-	-	-	-	-	-	-	-	-	-
25 - u. 50 EUR	[33]	-	-	[100]	-	-	-	-	-	-	-	-	-	-	-	-	-
50 - u. 100 EUR	-	-	-	-	-	-	-	-	-	-	-	-	-	-	-	-	-
100 - u. 200 EUR	-	-	-	-	-	-	-	-	-	-	-	-	-	-	-	-	-
200 - u. 300 EUR	[67]	-	-	-	-	-	-	-	[100]	-	-	-	-	-	-	-	-
300 - u. 400 EUR	-	-	-	-	-	-	-	-	-	-	-	-	-	-	-	-	-
400 - u. 500 EUR	-	-	-	-	-	-	-	-	-	-	-	-	-	-	-	-	-
500 - u. 600 EUR	-	-	-	-	-	-	-	-	-	-	-	-	-	-	-	-	-
600 - u. 700 EUR	-	-	-	-	-	-	-	-	-	-	-	-	-	-	-	-	-
700 - u. 800 EUR	-	-	-	-	-	-	-	-	-	-	-	-	-	-	-	-	-
800 - u. 900 EUR	-	-	-	-	-	-	-	-	-	-	-	-	-	-	-	-	-
900 - u. 1.000 EUR	-	-	-	-	-	-	-	-	-	-	-	-	-	-	-	-	-
1.000 - u. 1.100 EUR	-	-	-	-	-	-	-	-	-	-	-	-	-	-	-	-	-
1.100 - u. 1.200 EUR	-	-	-	-	-	-	-	-	-	-	-	-	-	-	-	-	-
1.200 - u. 1.300 EUR	-	-	-	-	-	-	-	-	-	-	-	-	-	-	-	-	-
1.300 - u. 1.400 EUR	-	-	-	-	-	-	-	-	-	-	-	-	-	-	-	-	-
1.400 - u. 1.500 EUR	-	-	-	-	-	-	-	-	-	-	-	-	-	-	-	-	-
1.500 - u. 1.750 EUR	-	-	-	-	-	-	-	-	-	-	-	-	-	-	-	-	-
1.750 - u. 2.000 EUR	-	-	-	-	-	-	-	-	-	-	-	-	-	-	-	-	-
2.000 - u. 2.500 EUR	-	-	-	-	-	-	-	-	-	-	-	-	-	-	-	-	-
2.500 - u. 5.000 EUR	-	-	-	-	-	-	-	-	-	-	-	-	-	-	-	-	-
5.000 EUR und mehr	-	-	-	-	-	-	-	-	-	-	-	-	-	-	-	-	-
S U M M E	100	-	-	100	-	-	-	-	100	-	-	-	-	-	-	-	-
1 - u. 250 EUR	[100]	-	-	[100]	-	-	-	-	[100]	-	-	-	-	-	-	-	-
250 - u. 500 EUR	-	-	-	-	-	-	-	-	-	-	-	-	-	-	-	-	-
500 - u. 750 EUR	-	-	-	-	-	-	-	-	-	-	-	-	-	-	-	-	-
750 - u. 1.000 EUR	-	-	-	-	-	-	-	-	-	-	-	-	-	-	-	-	-
1.000 - u. 1.500 EUR	-	-	-	-	-	-	-	-	-	-	-	-	-	-	-	-	-
1.500 EUR und mehr	-	-	-	-	-	-	-	-	-	-	-	-	-	-	-	-	-
Betrag je Bezieher/in (EUR/M)	[147]	-	-	[38]	-	-	-	-	[201]	-	-	-	-	-	-	-	-

Schichtung der abgeleiteten sonstigen Rente

Teilgesamtheit: Witwer und Witwen ab 55 Jahren (ohne Heimbewohner) - neue Länder (mit Ost-Berlin)

	+-- ALLE +--	+----- M ä n n e r -----+						+----- F r a u e n -----+					
		Alle	55-u.	65-u.	75-u.	85 u.	65 u.	Alle	55-u.	65-u.	75-u.	85 u.	65 u.
			65 J.	75 J.	85 J.	älter	älter		65 J.	75 J.	85 J.	älter	älter
Basis hochger. (in Tsd.)	1069	209	27	51	89	43	182	860	108	200	350	202	752
Basis ungewichtet	1999	426	43	100	146	137	383	1573	162	341	551	519	1411
ZYL25/1 Abg. Sonst. R. (brutto)													
Bezieher: hochger. (in Tsd.)	15	-	-	-	-	-	-	15	1	0	4	11	15
(in %)	1	-	-	-	-	-	-	2	1	0	1	5	2
ungewichtet	37	-	-	-	-	-	-	37	1	1	7	28	36
1 - u. 25 EUR	-	-	-	-	-	-	-	-	-	-	-	-	-
25 - u. 50 EUR	-	-	-	-	-	-	-	-	-	-	-	-	-
50 - u. 100 EUR	5	-	-	-	-	-	-	5	-	-	-	(8)	6
100 - u. 200 EUR	-	-	-	-	-	-	-	-	-	-	-	-	-
200 - u. 300 EUR	6	-	-	-	-	-	-	6	-	-	[15]	(4)	6
300 - u. 400 EUR	69	-	-	-	-	-	-	69	-	-	[70]	(75)	71
400 - u. 500 EUR	6	-	-	-	-	-	-	6	-	[100]	-	(4)	6
500 - u. 600 EUR	3	-	-	-	-	-	-	3	-	-	-	(4)	3
600 - u. 700 EUR	6	-	-	-	-	-	-	6	-	-	[16]	(3)	6
700 - u. 800 EUR	4	-	-	-	-	-	-	4	[100]	-	-	-	-
800 - u. 900 EUR	-	-	-	-	-	-	-	-	-	-	-	-	-
900 - u. 1.000 EUR	-	-	-	-	-	-	-	-	-	-	-	-	-
1.000 - u. 1.100 EUR	-	-	-	-	-	-	-	-	-	-	-	-	-
1.100 - u. 1.200 EUR	2	-	-	-	-	-	-	2	-	-	-	(3)	2
1.200 - u. 1.300 EUR	-	-	-	-	-	-	-	-	-	-	-	-	-
1.300 - u. 1.400 EUR	-	-	-	-	-	-	-	-	-	-	-	-	-
1.400 - u. 1.500 EUR	-	-	-	-	-	-	-	-	-	-	-	-	-
1.500 - u. 1.750 EUR	-	-	-	-	-	-	-	-	-	-	-	-	-
1.750 - u. 2.000 EUR	-	-	-	-	-	-	-	-	-	-	-	-	-
2.000 - u. 2.500 EUR	-	-	-	-	-	-	-	-	-	-	-	-	-
2.500 - u. 5.000 EUR	-	-	-	-	-	-	-	-	-	-	-	-	-
5.000 EUR und mehr	-	-	-	-	-	-	-	-	-	-	-	-	-
S U M M E	100	-	-	-	-	-	-	100	100	100	100	100	100
1 - u. 250 EUR	8	-	-	-	-	-	-	8	-	-	-	(12)	8
250 - u. 500 EUR	78	-	-	-	-	-	-	78	-	[100]	[84]	(79)	81
500 - u. 750 EUR	12	-	-	-	-	-	-	12	[100]	-	[16]	(7)	9
750 - u. 1.000 EUR	-	-	-	-	-	-	-	-	-	-	-	-	-
1.000 - u. 1.500 EUR	2	-	-	-	-	-	-	2	-	-	-	(3)	2
1.500 EUR und mehr	-	-	-	-	-	-	-	-	-	-	-	-	-
Betrag je Bezieher/in (EUR/M)	402	-	-	-	-	-	-	402	[732]	[408]	[406]	(383)	389

Schichtung der abgeleiteten sonstigen Rente

Teilgesamtheit: Witwen ab 55 Jahren (ohne Heimbewohner) - n e u e L ä n d e r (mit Ost-Berlin)

		+- LETZTE BERUFLICHE STELLUNG - V e r s t o r b e n e r E h e m a n n + +- ("Alle" einschl. nie erwerbstätig und K.A. zur beruflichen Stellung)-+					
		Alle	Arbeiter	An- gestellte	Beamte/ Ber.-Sold.	Selbst- ständige	Mit- helfende
Basis hochger. (in Tsd.)		860	461	311	22	51	1
Basis ungewichtet		1573	837	591	28	92	1
ZY125/1 Abg. Sonst. R. (brutto)							

Bezieher:	hochger. (in Tsd.)	15	5	8	-	1	-
	(in %)	2	1	3	-	2	-
	ungewichtet	37	13	20	-	2	-
1 - u.	25 EUR	-	-	-	-	-	-
25 - u.	50 EUR	-	-	-	-	-	-
50 - u.	100 EUR	5	(8)	(5)	-	-	-
100 - u.	200 EUR	-	-	-	-	-	-
200 - u.	300 EUR	6	-	(12)	-	-	-
300 - u.	400 EUR	69	(74)	(65)	-	[100]	-
400 - u.	500 EUR	6	-	(11)	-	-	-
500 - u.	600 EUR	3	(8)	-	-	-	-
600 - u.	700 EUR	6	-	(3)	-	-	-
700 - u.	800 EUR	4	(11)	-	-	-	-
800 - u.	900 EUR	-	-	-	-	-	-
900 - u.	1.000 EUR	-	-	-	-	-	-
1.000 - u.	1.100 EUR	-	-	-	-	-	-
1.100 - u.	1.200 EUR	2	-	(3)	-	-	-
1.200 - u.	1.300 EUR	-	-	-	-	-	-
1.300 - u.	1.400 EUR	-	-	-	-	-	-
1.400 - u.	1.500 EUR	-	-	-	-	-	-
1.500 - u.	1.750 EUR	-	-	-	-	-	-
1.750 - u.	2.000 EUR	-	-	-	-	-	-
2.000 - u.	2.500 EUR	-	-	-	-	-	-
2.500 - u.	5.000 EUR	-	-	-	-	-	-
5.000 EUR und mehr		-	-	-	-	-	-
S U M M E		100	100	100	-	100	-

1 - u.	250 EUR	8	(8)	(10)	-	-	-
250 - u.	500 EUR	78	(74)	(83)	-	[100]	-
500 - u.	750 EUR	12	(19)	(3)	-	-	-
750 - u.	1.000 EUR	-	-	-	-	-	-
1.000 - u.	1.500 EUR	2	-	(3)	-	-	-
1.500 EUR und mehr		-	-	-	-	-	-
Betrag je Bezieher/in (EUR/M)		402	(406)	(384)	-	[374]	-

Schichtung der abgeleiteten sonstigen Rente

Teilgesamtheit: Witwen ab 55 Jahren (ohne Heimbewohner) - neue Länder (mit Ost-Berlin)

	----- Letztes Tätigkeitsniveau des verstorbenen Ehemanns -----																Mit- hel- fende
	+--- Arbeiter ---+				+--- Angestellte ---+					+Beamte,Berufssol.++		+--- Selbstständige ---+					
	Alle	Ange- lernt	Fach- arbeiter	Meister Polier	Ange- lernt	Einf. Fachkr.	Mittl. Fachkr.	Gehob. Fachkr.	Hochq./ leit.	Einf./ Mittl.D.	Gehob./ Höher.D.	Land- wirte	Hand- werker	Verkam. Freib.	Sonst. Freib.		
Basis hochger. (in Tsd.)	860	64	335	62	9	30	96	80	96	11	6	5	25	1	4	15	1
Basis ungewichtet	1573	127	601	109	16	55	192	148	180	9	11	9	48	2	8	25	1
ZY125/1 Abg. Sonst. R. (brutto)																	
Bezieher: hochger. (in Tsd.)	15	1	3	1	-	1	3	2	2	-	-	-	0	-	-	0	-
(in %)	2	2	1	2	-	5	3	2	2	-	-	-	2	-	-	3	-
ungewichtet	37	3	7	3	-	4	7	5	4	-	-	-	1	-	-	1	-
1 - u. 25 EUR	-	-	-	-	-	-	-	-	-	-	-	-	-	-	-	-	-
25 - u. 50 EUR	-	-	-	-	-	-	-	-	-	-	-	-	-	-	-	-	-
50 - u. 100 EUR	5	[32]	-	-	-	-	[13]	-	-	-	-	-	-	-	-	-	-
100 - u. 200 EUR	-	-	-	-	-	-	-	-	-	-	-	-	-	-	-	-	-
200 - u. 300 EUR	6	-	-	-	-	[39]	[14]	-	-	-	-	-	-	-	-	-	-
300 - u. 400 EUR	69	[22]	[85]	[100]	-	[61]	[58]	[85]	[60]	-	-	-	[100]	-	-	[100]	-
400 - u. 500 EUR	6	-	-	-	-	-	[16]	-	[24]	-	-	-	-	-	-	-	-
500 - u. 600 EUR	3	-	[15]	-	-	-	-	-	-	-	-	-	-	-	-	-	-
600 - u. 700 EUR	6	-	-	-	-	-	-	-	[16]	-	-	-	-	-	-	-	-
700 - u. 800 EUR	4	[46]	-	-	-	-	-	-	-	-	-	-	-	-	-	-	-
800 - u. 900 EUR	-	-	-	-	-	-	-	-	-	-	-	-	-	-	-	-	-
900 - u. 1.000 EUR	-	-	-	-	-	-	-	-	-	-	-	-	-	-	-	-	-
1.000 - u. 1.100 EUR	-	-	-	-	-	-	-	-	-	-	-	-	-	-	-	-	-
1.100 - u. 1.200 EUR	2	-	-	-	-	-	-	[15]	-	-	-	-	-	-	-	-	-
1.200 - u. 1.300 EUR	-	-	-	-	-	-	-	-	-	-	-	-	-	-	-	-	-
1.300 - u. 1.400 EUR	-	-	-	-	-	-	-	-	-	-	-	-	-	-	-	-	-
1.400 - u. 1.500 EUR	-	-	-	-	-	-	-	-	-	-	-	-	-	-	-	-	-
1.500 - u. 1.750 EUR	-	-	-	-	-	-	-	-	-	-	-	-	-	-	-	-	-
1.750 - u. 2.000 EUR	-	-	-	-	-	-	-	-	-	-	-	-	-	-	-	-	-
2.000 - u. 2.500 EUR	-	-	-	-	-	-	-	-	-	-	-	-	-	-	-	-	-
2.500 - u. 5.000 EUR	-	-	-	-	-	-	-	-	-	-	-	-	-	-	-	-	-
5.000 EUR und mehr	-	-	-	-	-	-	-	-	-	-	-	-	-	-	-	-	-
S U M M E	100	100	100	100	-	100	100	100	100	-	-	-	100	-	-	100	-
1 - u. 250 EUR	8	[32]	-	-	-	-	[27]	-	-	-	-	-	-	-	-	-	-
250 - u. 500 EUR	78	[22]	[85]	[100]	-	[100]	[73]	[85]	[84]	-	-	-	[100]	-	-	[100]	-
500 - u. 750 EUR	12	[46]	[15]	-	-	-	-	-	[16]	-	-	-	-	-	-	-	-
750 - u. 1.000 EUR	-	-	-	-	-	-	-	-	-	-	-	-	-	-	-	-	-
1.000 - u. 1.500 EUR	2	-	-	-	-	-	-	[15]	-	-	-	-	-	-	-	-	-
1.500 EUR und mehr	-	-	-	-	-	-	-	-	-	-	-	-	-	-	-	-	-
Betrag je Bezieher/in (EUR/M)	402	[441]	[405]	[374]	-	[326]	[319]	[493]	[426]	-	-	-	[375]	-	-	[373]	-

Schichtung des Bruttoeinkommens aus eigener Regel- und Zusatzsicherung (incl. reine KLG)

PROZENT SENKRECHT

Teilgesamtheit: Männer und Frauen ab 55 Jahren (ohne Heimbewohner) - neue Länder (mit Ost-Berlin)

	+-- ALLE +--	+----- M ä n n e r -----+						+----- F r a u e n -----+							
		Alle	55-u.		75-u.		85 u. älter	65 u. älter	Alle	55-u.		75-u.		85 u. älter	65 u. älter
			65 J.	75 J.	85 J.	65 J.				75 J.	85 J.	älter	älter		
Basis hochger. (in Tsd.)	5390	2462	1059	753	545	106	1403	2927	1033	863	755	275	1894		
Basis ungewichtet	10207	4619	1833	1629	894	263	2786	5588	1875	1755	1238	720	3713		
ZY010 Eigene RZSS (brutto)															
Bezieher: hochger. (in Tsd.)	3767	1637	248	742	541	106	1390	2130	254	853	749	274	1876		
(in %)	70	66	23	99	99	100	99	73	25	99	99	100	99		
ungewichtet	7347	3195	444	1602	886	263	2751	4152	476	1731	1229	716	3676		
1 - u. 25 EUR	-	-	-	-	-	-	-	-	-	-	-	-	-		
25 - u. 50 EUR	0	0	0	0	-	-	0	0	-	0	-	-	0		
50 - u. 100 EUR	0	0	0	0	-	-	0	0	-	0	-	-	0		
100 - u. 200 EUR	0	0	0	0	0	-	0	0	0	0	1	1	0		
200 - u. 300 EUR	1	0	1	0	0	-	0	1	0	1	2	1	1		
300 - u. 400 EUR	1	1	3	0	-	0	0	2	1	1	2	6	2		
400 - u. 500 EUR	2	1	4	1	-	-	0	3	3	2	2	5	2		
500 - u. 600 EUR	3	1	6	1	0	-	0	5	9	5	4	6	5		
600 - u. 700 EUR	6	2	7	2	1	-	2	9	14	9	6	10	8		
700 - u. 800 EUR	9	5	13	5	1	1	3	13	16	14	12	12	13		
800 - u. 900 EUR	12	7	12	9	3	1	6	15	14	14	17	16	16		
900 - u. 1.000 EUR	11	8	13	10	4	2	7	14	9	12	18	12	14		
1.000 - u. 1.100 EUR	11	10	10	11	9	8	10	12	10	11	13	10	12		
1.100 - u. 1.200 EUR	9	11	6	13	11	8	12	7	7	7	8	6	7		
1.200 - u. 1.300 EUR	7	10	4	10	12	10	11	5	4	5	5	4	5		
1.300 - u. 1.400 EUR	7	10	5	9	13	13	11	4	3	5	3	2	4		
1.400 - u. 1.500 EUR	5	7	3	6	9	8	7	3	3	3	3	3	3		
1.500 - u. 1.750 EUR	9	14	5	11	22	19	16	4	3	6	4	4	5		
1.750 - u. 2.000 EUR	4	8	2	6	11	14	9	2	2	1	2	1	1		
2.000 - u. 2.500 EUR	2	4	3	3	3	14	4	1	1	1	0	1	1		
2.500 - u. 5.000 EUR	1	1	2	1	1	1	1	0	-	1	0	-	0		
5.000 EUR und mehr	0	0	-	0	0	-	0	0	1	-	-	-	-		
S U M M E	100	100	100	100	100	100	100	100	100	100	100	100	100		
1 - u. 250 EUR	1	1	2	0	0	-	0	1	0	1	1	1	1		
250 - u. 500 EUR	4	2	7	1	-	0	0	5	4	3	5	12	5		
500 - u. 750 EUR	14	6	19	5	2	0	3	20	31	21	14	21	18		
750 - u. 1.000 EUR	28	18	33	23	7	4	15	36	31	34	42	35	37		
1.000 - u. 1.500 EUR	38	47	28	50	54	47	51	31	27	33	32	25	31		
1.500 EUR und mehr	16	27	11	22	37	48	30	7	6	9	6	6	7		
Betrag je Bezieher/in (EUR/M)	1099	1281	1000	1249	1404	1532	1331	960	927	999	953	885	964		

Schichtung des Bruttoeinkommens aus eigener Regel- und Zusatzsicherung (incl. reine KLG)

PROZENT SENKRECHT

Teilgesamtheit: Männer ab 55 Jahren (ohne Heimbewohner) - n e u e L ä n d e r (mit Ost-Berlin)

	+-- ALLE +--				+ V E R H E I R A T E T E +				+----- A L L E I N S T E H E N D E N A C H F A M I L I E N S T A N D -----+											
		Alle	+-----+ 55-u. 65 u. 65 J. älter		Alle	+-----+ 55-u. 65 u. 65 J. älter		Alle	+-----+ Verwitwet 55-u. 65 u. 65 J. älter			+-----+ Geschieden/Getr.lebend 55-u. 65 u. 65 J. älter			Alle	+-----+ Ledig 55-u. 65 u. 65 J. älter				
			Alle	55-u. 65 J.		65 u. älter	Alle		55-u. 65 J.	65 u. älter	Alle	55-u. 65 J.	65 u. älter	Alle		55-u. 65 J.	65 u. älter	Alle	55-u. 65 J.	65 u. älter
Basis hochger. (in Tsd.)	2462	1812	745	1067	650	314	336	209	27	182	291	182	109	150	105	45				
Basis ungewichtet	4619	3358	1264	2094	1261	569	692	426	43	383	521	304	217	314	222	92				
ZY010 Eigene RZSS (brutto)																				
Bezieher: hochger. (in Tsd.)	1637	1225	167	1058	413	81	332	189	8	181	148	41	107	76	32	44				
(in %)	66	68	22	99	63	26	99	90	30	99	51	23	98	50	30	98				
ungewichtet	3195	2364	293	2071	831	151	680	394	13	381	280	70	210	157	68	89				
1 - u. 25 EUR	-	-	-	-	-	-	-	-	-	-	-	-	-	-	-	-				
25 - u. 50 EUR	0	0	0	0	0	0	0	-	-	-	0	1	0	-	-	-				
50 - u. 100 EUR	0	0	0	0	-	-	-	-	-	-	-	-	-	-	-	-				
100 - u. 200 EUR	0	0	0	0	0	-	0	-	-	-	0	-	1	1	-	1				
200 - u. 300 EUR	0	0	1	0	0	2	-	0	(7)	-	-	-	-	1	3	-				
300 - u. 400 EUR	1	1	3	0	1	3	0	0	-	0	1	5	2	2	2	2				
400 - u. 500 EUR	1	1	4	0	1	5	1	-	-	-	2	4	2	4	8	0				
500 - u. 600 EUR	1	1	5	0	2	8	1	1	(17)	0	3	5	2	5	9	1				
600 - u. 700 EUR	2	2	4	1	4	13	2	1	-	1	7	18	3	7	10	4				
700 - u. 800 EUR	5	4	14	3	5	12	4	2	-	2	7	11	6	9	16	4				
800 - u. 900 EUR	7	6	9	6	10	18	8	5	-	6	11	23	6	19	16	21				
900 - u. 1.000 EUR	8	8	16	7	9	9	9	7	(16)	6	13	3	17	9	15	5				
1.000 - u. 1.100 EUR	10	10	10	10	10	10	11	8	(14)	8	12	11	12	12	8	16				
1.100 - u. 1.200 EUR	11	11	7	12	10	5	11	8	-	8	11	2	15	11	8	13				
1.200 - u. 1.300 EUR	10	11	5	12	6	2	7	9	(8)	9	4	2	4	5	-	8				
1.300 - u. 1.400 EUR	10	10	7	11	9	1	11	13	(4)	14	7	2	9	3	1	4				
1.400 - u. 1.500 EUR	7	7	2	8	6	4	7	8	-	8	6	6	6	2	1	3				
1.500 - u. 1.750 EUR	14	15	6	16	13	4	15	18	(8)	18	9	5	10	8	1	14				
1.750 - u. 2.000 EUR	8	8	2	9	7	1	9	12	-	12	3	-	5	3	3	3				
2.000 - u. 2.500 EUR	4	4	3	4	4	3	5	7	(20)	6	3	1	4	0	1	-				
2.500 - u. 5.000 EUR	1	1	2	1	1	1	1	1	(6)	1	0	1	-	1	-	2				
5.000 EUR und mehr	0	0	-	0	0	-	0	-	-	-	0	-	0	-	-	-				
S U M M E	100	100	100	100	100	100	100	100	100	100	100	100	100	100	100	100				
1 - u. 250 EUR	1	0	2	0	1	2	0	0	(7)	-	1	1	1	2	3	1				
250 - u. 500 EUR	2	1	7	0	2	8	1	0	-	0	4	9	2	5	10	2				
500 - u. 750 EUR	6	4	14	3	10	30	5	3	(17)	2	14	32	7	17	30	8				
750 - u. 1.000 EUR	18	17	34	14	21	30	19	14	(16)	14	27	28	26	30	36	26				
1.000 - u. 1.500 EUR	47	50	31	53	41	21	46	46	(26)	47	39	23	46	33	18	44				
1.500 EUR und mehr	27	28	12	30	25	9	29	37	(34)	37	16	7	19	12	4	18				
Betrag je Bezieher/in (EUR/M)	1281	1302	1041	1343	1219	915	1294	1395	(1302)	1399	1103	902	1180	1009	833	1135				

* TNS INFRATEST SOZIALFORSCHUNG *

Schichtung des Bruttoeinkommens aus eigener Regel- und Zusatzsicherung (incl. reine KLG)

PROZENT SENKRECHT

Teilgesamtheit: Frauen ab 55 Jahren (ohne Heimbewohner) - n e u e L ä n d e r (mit Ost-Berlin)

	+-- ALLE +--				+ V E R H E I R A T E T E +				+----- A L L E I N S T E H E N D E N A C H F A M I L I E N S T A N D -----+											
		Alle	+-----+ 55-u. 65 u. 65 J. älter		Alle	+-----+ 55-u. 65 u. 65 J. älter		Alle	+-----+ Verwitwet 55-u. 65 u. 65 J. älter			+-----+ Geschieden/Getr.lebend 55-u. 65 u. 65 J. älter			+-----+ Ledig 55-u. 65 u. 65 J. älter					
			Gesamt	Alle		55-u. 65 J.	65 u. älter		Alle	55-u. 65 J.	65 u. älter	Alle	55-u. 65 J.	65 u. älter	Alle	55-u. 65 J.	65 u. älter			
Basis hochger. (in Tsd.)	2927	1601	706	896	1326	328	998	860	108	752	322	157	165	144	62	82				
Basis ungewichtet	5588	3008	1289	1719	2580	586	1994	1573	162	1411	674	306	368	333	118	215				
ZY010 Eigene RZSS (brutto)																				
Bezieher: hochger. (in Tsd.)	2130	1055	168	887	1075	86	989	783	39	744	197	34	163	94	13	82				
(in %)	73	66	24	99	81	26	99	91	36	99	61	22	99	66	20	100				
ungewichtet	4152	2025	328	1697	2127	148	1979	1455	57	1398	430	64	366	242	27	215				
1 - u. 25 EUR	-	-	-	-	-	-	-	-	-	-	-	-	-	-	-	-				
25 - u. 50 EUR	0	0	-	0	-	-	-	-	-	-	-	-	-	-	-	-				
50 - u. 100 EUR	0	0	-	0	-	-	-	-	-	-	-	-	-	-	-	-				
100 - u. 200 EUR	0	0	-	0	0	1	0	0	-	0	-	-	-	1	(5)	-				
200 - u. 300 EUR	1	1	0	1	1	0	1	1	-	2	-	-	-	0	(3)	-				
300 - u. 400 EUR	2	2	1	2	2	1	3	3	2	3	1	-	1	1	-	1				
400 - u. 500 EUR	3	2	4	2	3	3	3	3	3	3	1	1	1	1	(7)	1				
500 - u. 600 EUR	5	6	9	5	4	10	4	5	10	4	4	12	2	3	(5)	3				
600 - u. 700 EUR	9	10	15	8	8	12	8	10	17	10	5	11	3	1	(3)	1				
700 - u. 800 EUR	13	13	13	13	13	21	12	14	23	14	10	20	8	5	(18)	3				
800 - u. 900 EUR	15	16	16	16	15	11	15	16	12	16	12	6	13	14	(21)	13				
900 - u. 1.000 EUR	14	13	8	14	14	9	14	14	11	14	14	6	16	12	(8)	12				
1.000 - u. 1.100 EUR	12	10	9	10	13	13	13	11	11	11	20	14	21	12	(13)	12				
1.100 - u. 1.200 EUR	7	8	9	8	7	4	7	6	2	7	7	7	8	9	(3)	10				
1.200 - u. 1.300 EUR	5	5	4	5	5	3	5	4	-	5	6	6	6	9	(3)	10				
1.300 - u. 1.400 EUR	4	4	2	4	4	4	4	3	2	3	6	5	6	8	(8)	8				
1.400 - u. 1.500 EUR	3	3	4	3	3	1	3	3	-	3	3	2	3	3	-	4				
1.500 - u. 1.750 EUR	4	4	2	4	5	4	5	3	4	3	7	6	8	13	-	15				
1.750 - u. 2.000 EUR	2	2	2	2	1	2	1	1	-	1	2	4	2	3	-	3				
2.000 - u. 2.500 EUR	1	1	1	1	1	1	1	0	-	0	1	-	2	2	(4)	2				
2.500 - u. 5.000 EUR	0	0	-	0	0	-	1	0	-	0	2	-	2	1	-	2				
5.000 EUR und mehr	0	-	-	-	0	2	-	0	4	-	-	-	-	-	-	-				
S U M M E	100	100	100	100	100	100	100	100	100	100	100	100	100	100	100	100				
1 - u. 250 EUR	1	1	-	1	1	1	1	1	-	1	-	-	-	1	(7)	-				
250 - u. 500 EUR	5	5	5	5	6	4	6	7	5	7	1	1	2	3	(7)	2				
500 - u. 750 EUR	20	21	30	19	19	34	17	21	38	21	14	35	9	7	(23)	4				
750 - u. 1.000 EUR	36	37	32	38	36	28	36	38	35	38	30	19	33	28	(32)	28				
1.000 - u. 1.500 EUR	31	30	28	30	32	24	32	28	15	28	42	34	44	42	(26)	44				
1.500 EUR und mehr	7	7	5	7	8	8	7	5	8	5	13	11	13	19	(4)	22				
Betrag je Bezieher/in (EUR/M)	960	952	910	959	967	961	968	912	977	909	1088	970	1113	1174	(886)	1218				

* TNS INFRATEST SOZIALFORSCHUNG *

Schichtung des Bruttoeinkommens aus eigener Regel- und Zusatzsicherung (incl. reine KLG)

PROZENT SENKRECHT

Teilgesamtheit: Männer und Frauen ab 55 Jahren (ohne Heimbewohner) - n e u e L ä n d e r (mit Ost-Berlin)

	+-- alle +--+	+- LETZTE / HEUTIGE BERUFLICHE STELLUNG ("Alle" einschl. nie erwerbstätig und K.A. zur beruflichen Stellung) -----+											
		+-----+ M ä n n e r +-----+						+-----+ F r a u e n +-----+					
		Alle	Arbeiter	An-gestellte	Beamte/ Ber.-Sold	Selbst-ständige	Mit-helfende	Alle	Arbeiter	An-gestellte	Beamte/ Ber.-Sold	Selbst-ständige	Mit-helfende
Basis hochger. (in Tsd.)	5390	2462	1192	967	68	213	2	2927	962	1762	42	105	23
Basis ungewichtet	10207	4619	2207	1820	140	406	4	5588	1845	3364	69	199	45
ZY010 Eigene RZSS (brutto)													
Bezieher: hochger. (in Tsd.)	3767	1637	783	680	38	118	2	2130	737	1274	20	53	20
(in %)	70	66	66	70	55	55	100	73	77	72	47	51	86
ungewichtet	7347	3195	1511	1322	88	236	4	4152	1444	2489	28	103	39
1 - u. 25 EUR	-	-	-	-	-	-	-	-	-	-	-	-	-
25 - u. 50 EUR	0	0	0	-	-	0	-	0	0	0	-	-	-
50 - u. 100 EUR	0	0	0	0	-	-	-	0	-	-	-	-	-
100 - u. 200 EUR	0	0	0	0	-	-	-	0	0	0	-	1	3
200 - u. 300 EUR	1	0	0	-	-	1	-	1	1	1	-	1	-
300 - u. 400 EUR	1	1	1	0	-	1	-	2	3	1	-	2	19
400 - u. 500 EUR	2	1	1	0	-	3	-	3	3	2	-	8	12
500 - u. 600 EUR	3	1	1	0	-	5	-	5	7	3	-	15	8
600 - u. 700 EUR	6	2	3	1	-	9	[21]	9	14	6	-	12	11
700 - u. 800 EUR	9	5	6	1	3	11	[25]	13	18	10	-	14	19
800 - u. 900 EUR	12	7	10	3	1	16	-	15	20	13	-	13	15
900 - u. 1.000 EUR	11	8	13	4	-	10	-	14	14	14	-	9	8
1.000 - u. 1.100 EUR	11	10	14	5	2	10	-	12	10	13	(12)	11	2
1.100 - u. 1.200 EUR	9	11	15	7	2	9	[54]	7	5	9	-	4	-
1.200 - u. 1.300 EUR	7	10	11	10	1	7	-	5	2	7	-	2	-
1.300 - u. 1.400 EUR	7	10	10	11	3	7	-	4	1	6	-	1	2
1.400 - u. 1.500 EUR	5	7	5	9	2	3	-	3	0	5	(3)	2	-
1.500 - u. 1.750 EUR	9	14	7	25	11	4	-	4	0	7	(16)	4	-
1.750 - u. 2.000 EUR	4	8	1	15	21	3	-	2	0	2	(7)	1	-
2.000 - u. 2.500 EUR	2	4	0	7	19	1	-	1	-	1	(17)	1	-
2.500 - u. 5.000 EUR	1	1	-	1	32	0	-	0	-	0	(37)	-	-
5.000 EUR und mehr	0	0	-	-	3	-	-	0	-	-	(7)	-	-
S U M M E	100	100	100	100	100	100	100	100	100	100	100	100	100
1 - u. 250 EUR	1	1	1	0	-	1	-	1	1	1	-	1	3
250 - u. 500 EUR	4	2	2	0	-	4	-	5	7	3	-	11	32
500 - u. 750 EUR	14	6	7	2	-	19	[21]	20	30	13	-	34	33
750 - u. 1.000 EUR	28	18	26	7	4	31	[25]	36	43	34	-	27	28
1.000 - u. 1.500 EUR	38	47	56	42	10	36	[54]	31	19	39	(15)	20	5
1.500 EUR und mehr	16	27	9	48	87	9	-	7	0	10	(85)	6	-
Betrag je Bezieher/in (EUR/M)	1099	1281	1102	1482	2359	1006	[976]	960	811	1034	(2453)	833	641

Schichtung des Bruttoeinkommens aus eigener Regel- und Zusatzsicherung (incl. reine KLG)

Teilgesamtheit: Männer ab 55 Jahren (ohne Heimbewohner) - n e u e L ä n d e r (mit Ost-Berlin)

	M ä n n e r - T ä t i g k e i t s n i v e a u																
	Alle	Arbeiter				Angestellte				Beamte, Berufssol.		Selbstständige				Mit-	
	Männer	Ange- lernt	Fach- arbeiter	Meister Polier	Ange- lernt	Einf. Fachkr.	Mittl. Fachkr.	Gehob. Fachkr.	Hochq./ leit.	Einf./ Mittl.D.	Gehob./ Höher.D.	Land- wirte	Hand- werker	Verkam. Freib.	Sonst. Freib.	Gewerbe treib.	hel- fende
Basis hochger. (in Tsd.)	2462	144	895	153	16	117	345	180	309	20	48	9	67	30	17	89	2
Basis ungewichtet	4619	264	1659	284	27	222	646	349	576	36	104	17	127	57	35	170	4
ZY010 Eigene RZSS (brutto)																	
Bezieher: hochger. (in Tsd.)	1637	84	578	121	11	64	235	139	231	13	25	5	39	18	11	45	2
(in %)	66	58	65	79	66	55	68	77	75	66	51	52	58	61	63	51	100
ungewichtet	3195	162	1119	230	18	127	459	275	443	25	63	9	77	37	22	91	4
1 - u. 25 EUR	-	-	-	-	-	-	-	-	-	-	-	-	-	-	-	-	-
25 - u. 50 EUR	0	0	0	-	-	-	-	-	-	-	-	-	-	3	-	-	-
50 - u. 100 EUR	0	1	-	-	-	-	-	0	-	-	-	-	-	-	-	-	-
100 - u. 200 EUR	0	-	0	0	-	-	0	0	-	-	-	-	-	-	-	-	-
200 - u. 300 EUR	0	2	0	-	-	-	-	-	-	-	-	-	3	-	-	-	-
300 - u. 400 EUR	1	1	1	1	(3)	-	1	-	-	-	-	-	-	5	-	1	-
400 - u. 500 EUR	1	1	1	2	-	-	-	0	0	-	-	-	2	2	-	4	-
500 - u. 600 EUR	1	6	1	0	(6)	1	1	0	0	-	-	-	5	-	(5)	7	-
600 - u. 700 EUR	2	7	2	1	(6)	3	1	1	1	-	-	[26]	11	-	(4)	9	[21]
700 - u. 800 EUR	5	12	7	2	(4)	2	1	1	1	-	4	-	13	2	(13)	14	[25]
800 - u. 900 EUR	7	10	11	6	(4)	10	3	-	2	-	2	[27]	22	6	(24)	10	-
900 - u. 1.000 EUR	8	11	15	4	(13)	8	4	3	2	-	-	-	14	9	(5)	9	-
1.000 - u. 1.100 EUR	10	15	14	14	(9)	14	7	3	3	-	3	[10]	10	15	(4)	9	-
1.100 - u. 1.200 EUR	11	13	16	16	(23)	13	10	4	3	(5)	-	[8]	7	6	(13)	12	[54]
1.200 - u. 1.300 EUR	10	10	11	12	(9)	19	11	8	6	(3)	-	[10]	5	13	(10)	7	-
1.300 - u. 1.400 EUR	10	5	11	12	-	15	12	11	9	-	4	-	2	18	(5)	7	-
1.400 - u. 1.500 EUR	7	1	4	11	-	7	12	7	9	-	3	-	3	4	-	3	-
1.500 - u. 1.750 EUR	14	6	5	15	(22)	7	26	29	26	(33)	-	[20]	-	8	(9)	4	-
1.750 - u. 2.000 EUR	8	0	1	3	-	1	10	21	22	(32)	16	-	1	8	(4)	2	-
2.000 - u. 2.500 EUR	4	1	0	1	-	1	3	8	14	(26)	15	-	-	2	(4)	1	-
2.500 - u. 5.000 EUR	1	-	-	-	-	-	0	1	2	-	49	-	-	-	-	1	-
5.000 EUR und mehr	0	-	-	-	-	-	-	-	-	-	4	-	-	-	-	-	-
S U M M E	100	100	100	100	100	100	100	100	100	100	100	100	100	100	100	100	100
1 - u. 250 EUR	1	2	1	0	-	-	0	1	-	-	-	-	3	3	-	-	-
250 - u. 500 EUR	2	2	2	3	(3)	-	1	0	0	-	-	-	2	7	-	5	-
500 - u. 750 EUR	6	18	6	2	(12)	4	2	1	2	-	-	[26]	24	-	(19)	22	[21]
750 - u. 1.000 EUR	18	28	29	11	(22)	20	7	4	5	-	6	[27]	42	17	(33)	27	[25]
1.000 - u. 1.500 EUR	47	43	56	65	(41)	68	51	34	30	(8)	10	[27]	28	55	(32)	37	[54]
1.500 EUR und mehr	27	7	6	20	(22)	9	39	60	63	(92)	84	[20]	1	18	(17)	9	-
Betrag je Bezieher/in (EUR/M)	1281	988	1088	1247	(1107)	1182	1403	1561	1615	(1799)	2654	[1040]	888	1175	(1099)	1015	[976]

Schichtung des Bruttoeinkommens aus eigener Regel- und Zusatzsicherung (incl. reine KLG)

Teilgesamtheit: Frauen ab 55 Jahren (ohne Heimbewohner) - n e u e L ä n d e r (mit Ost-Berlin)

	Frauen - Tätigkeitsniveau																
	Alle	Arbeiter				Angestellte					Beamte, Berufssol.		Selbstständige				Mit-
	Frauen	Ange- lernt	Fach- arbeiter	Meister Polier	Ange- lernt	Einf. Fachkr.	Mittl. Fachkr.	Gehob. Fachkr.	Hochq./ leit.	Einf./ Mittl.D.	Gehob./ Höher.D.	Land- wirte	Hand- werker	Verkam. Freib.	Sonst. Freib.	Gewerbe treib.	hel- fende
Basis hochger. (in Tsd.)	2927	331	609	21	92	527	792	215	136	11	32	2	12	24	20	46	23
Basis ungewichtet	5588	648	1156	41	177	1007	1507	404	269	14	55	4	23	47	36	89	45
ZY010 Eigene RZSS (brutto)																	
Bezieher: hochger. (in Tsd.)	2130	266	453	18	67	372	587	152	96	5	15	2	9	10	7	26	20
(in %)	73	80	74	82	73	71	74	71	71	47	47	72	73	42	34	55	86
ungewichtet	4152	535	875	34	135	727	1146	288	193	4	24	3	17	20	13	50	39
1 - u. 25 EUR	-	-	-	-	-	-	-	-	-	-	-	-	-	-	-	-	-
25 - u. 50 EUR	0	0	-	-	-	-	0	-	0	-	-	-	-	-	-	-	-
50 - u. 100 EUR	0	-	-	-	-	-	-	-	-	-	-	-	-	-	-	-	-
100 - u. 200 EUR	0	1	-	-	1	1	0	-	-	-	-	-	-	(4)	-	-	3
200 - u. 300 EUR	1	2	1	-	3	1	0	0	-	-	-	-	-	-	(8)	-	-
300 - u. 400 EUR	2	5	2	-	2	3	1	-	0	-	-	-	(3)	(5)	-	2	19
400 - u. 500 EUR	3	4	3	3	5	4	1	-	2	-	-	[47]	(8)	-	(8)	8	12
500 - u. 600 EUR	5	8	7	4	7	6	3	1	-	-	-	-	(25)	(9)	(10)	16	8
600 - u. 700 EUR	9	14	13	6	14	10	4	4	2	-	-	-	(5)	(9)	(10)	16	11
700 - u. 800 EUR	13	19	18	9	26	15	8	4	2	-	-	[29]	(10)	(4)	(13)	18	19
800 - u. 900 EUR	15	19	20	15	16	18	14	5	4	-	-	-	(20)	(10)	(7)	14	15
900 - u. 1.000 EUR	14	12	15	14	13	16	15	9	7	-	-	[25]	(9)	(6)	(7)	9	8
1.000 - u. 1.100 EUR	12	8	11	20	7	12	15	13	3	[48]	-	-	(11)	(14)	(9)	11	2
1.100 - u. 1.200 EUR	7	4	5	17	3	6	11	10	8	-	-	-	-	(16)	-	2	-
1.200 - u. 1.300 EUR	5	1	3	6	1	4	8	12	7	-	-	-	-	-	-	3	-
1.300 - u. 1.400 EUR	4	1	1	6	1	2	7	7	12	-	-	-	-	-	(10)	-	2
1.400 - u. 1.500 EUR	3	0	1	-	-	2	5	12	9	-	(4)	-	-	(5)	(6)	-	-
1.500 - u. 1.750 EUR	4	0	0	-	-	1	7	15	21	[52]	(4)	-	(9)	(12)	-	-	-
1.750 - u. 2.000 EUR	2	0	0	-	-	0	1	7	16	-	(10)	-	-	-	(8)	-	-
2.000 - u. 2.500 EUR	1	-	-	-	-	-	0	2	7	-	(23)	-	-	(5)	(4)	-	-
2.500 - u. 5.000 EUR	0	-	-	-	-	-	0	-	-	-	(50)	-	-	-	-	-	-
5.000 EUR und mehr	0	-	-	-	-	-	-	-	-	-	(10)	-	-	-	-	-	-
S U M M E	100	100	100	100	100	100	100	100	100	100	100	100	100	100	100	100	100
1 - u. 250 EUR	1	2	1	-	3	1	0	-	0	-	-	-	-	(4)	-	-	3
250 - u. 500 EUR	5	11	5	3	8	7	2	0	2	-	-	[47]	(11)	(5)	(16)	10	32
500 - u. 750 EUR	20	32	30	17	29	22	9	6	3	-	-	[29]	(40)	(18)	(27)	41	33
750 - u. 1.000 EUR	36	41	45	32	48	43	35	16	11	-	-	[25]	(29)	(20)	(21)	32	28
1.000 - u. 1.500 EUR	31	14	20	49	12	26	46	54	40	[48]	(4)	-	(11)	(35)	(25)	17	5
1.500 EUR und mehr	7	0	0	-	-	1	8	24	44	[52]	(96)	-	(9)	(17)	(12)	-	-
Betrag je Bezieher/in (EUR/M)	960	771	829	966	768	859	1053	1264	1425	[1296]	(2851)	[624]	(804)	(1009)	(949)	755	641

Schichtung des Nettoeinkommens aus eigener Regel- und Zusatzsicherung (ohne reine KLG)

Teilgesamtheit: Männer und Frauen ab 55 Jahren (ohne Heimbewohner) - neue Länder (mit Ost-Berlin)

	+-- ALLE +--	+----- M ä n n e r -----+						+----- F r a u e n -----+							
		Alle	55-u.		65-u.		85 u.		Alle	55-u.		65-u.		85 u.	
			65 J.	75 J.	75 J.	85 J.	älter	älter		65 J.	75 J.	85 J.	älter	älter	
Basis hochger. (in Tsd.)	5390	2462	1059	753	545	106	1403	2927	1033	863	755	275	1894		
Basis ungewichtet	10207	4619	1833	1629	894	263	2786	5588	1875	1755	1238	720	3713		
Eigene RZSS (netto)															
Bezieher: hochger. (in Tsd.)	3767	1637	248	742	541	106	1390	2130	254	853	749	274	1876		
(in %)	70	66	23	99	99	100	99	73	25	99	99	99	99		
ungewichtet	7346	3195	444	1602	886	263	2751	4151	476	1731	1229	715	3675		
1 - u. 25 EUR	0	-	-	-	-	-	-	0	-	0	-	-	0		
25 - u. 50 EUR	0	0	0	0	-	-	0	0	-	0	-	-	0		
50 - u. 100 EUR	0	0	0	0	-	-	0	0	-	0	-	-	0		
100 - u. 200 EUR	0	0	1	0	0	-	0	0	0	0	1	1	0		
200 - u. 300 EUR	1	0	1	0	-	-	0	1	0	1	2	2	2		
300 - u. 400 EUR	2	1	5	0	0	0	0	3	1	1	3	7	3		
400 - u. 500 EUR	2	1	4	1	0	-	0	3	6	3	2	6	3		
500 - u. 600 EUR	6	2	9	2	1	-	1	8	15	8	6	9	7		
600 - u. 700 EUR	9	4	11	4	1	1	3	13	18	14	11	13	13		
700 - u. 800 EUR	12	7	14	9	2	1	6	17	14	16	18	18	17		
800 - u. 900 EUR	14	10	16	13	5	2	9	17	14	15	21	14	17		
900 - u. 1.000 EUR	12	11	10	12	10	8	11	12	10	12	14	11	13		
1.000 - u. 1.100 EUR	9	12	7	14	12	11	13	7	7	7	7	6	7		
1.100 - u. 1.200 EUR	7	10	4	10	13	9	11	5	5	6	5	3	5		
1.200 - u. 1.300 EUR	7	11	6	10	13	15	12	4	3	5	3	3	4		
1.300 - u. 1.400 EUR	4	7	2	5	10	10	7	3	3	3	2	3	3		
1.400 - u. 1.500 EUR	4	7	2	5	13	7	8	2	1	3	2	2	2		
1.500 - u. 1.750 EUR	6	11	3	10	15	18	12	3	2	3	2	2	3		
1.750 - u. 2.000 EUR	2	4	3	3	4	14	4	1	0	1	0	1	1		
2.000 - u. 2.500 EUR	1	1	1	1	1	3	1	0	0	1	0	0	0		
2.500 - u. 5.000 EUR	0	1	1	1	1	0	1	0	1	0	0	-	0		
5.000 EUR und mehr	0	0	-	0	-	-	0	-	-	-	-	-	-		
S U M M E	100	100	100	100	100	100	100	100	100	100	100	100	100		
1 - u. 250 EUR	1	1	2	1	0	-	0	1	0	1	2	1	1		
250 - u. 500 EUR	5	2	10	1	0	0	1	7	7	5	6	14	7		
500 - u. 750 EUR	21	9	26	9	3	1	6	30	42	31	25	31	28		
750 - u. 1.000 EUR	32	25	33	30	16	12	23	37	28	34	44	34	38		
1.000 - u. 1.500 EUR	32	46	21	44	60	51	51	21	19	24	20	17	22		
1.500 EUR und mehr	9	17	7	15	20	35	18	4	3	5	3	3	4		
Betrag je Bezieher/in (EUR/M)	986	1148	888	1121	1260	1376	1195	861	824	897	855	798	866		

PROZENT SENKRECHT

Schichtung des Nettoeinkommens aus eigener Regel- und Zusatzsicherung (ohne reine KLG)

Teilgesamtheit: Männer ab 55 Jahren (ohne Heimbewohner) - n e u e L ä n d e r (mit Ost-Berlin)

	+-- ALLE +--				+ V E R H E I R A T E T E +				+----- A L L E I N S T E H E N D E N A C H F A M I L I E N S T A N D -----+											
		+-----+-----+-----+			Alle	+-----+-----+-----+			Alle	+-----+-----+-----+			Alle	+-----+-----+-----+			Alle	+-----+-----+-----+		
		Alle	55-u. 65 J.	65 u. älter		Alle	55-u. 65 J.	65 u. älter		Alle	55-u. 65 J.	65 u. älter		Alle	55-u. 65 J.	65 u. älter		Alle	55-u. 65 J.	65 u. älter
Basis hochger. (in Tsd.)	2462			1812	745	1067	650	314	336	209	27	182	291	182	109	150	105	45		
Basis ungewichtet	4619			3358	1264	2094	1261	569	692	426	43	383	521	304	217	314	222	92		
Eigene RZSS (netto)																				
Bezieher: hochger. (in Tsd.)	1637			1225	167	1058	413	81	332	189	8	181	148	41	107	76	32	44		
(in %)	66			68	22	99	63	26	99	90	30	99	51	23	98	50	30	98		
ungewichtet	3195			2364	293	2071	831	151	680	394	13	381	280	70	210	157	68	89		
1 - u. 25 EUR	-			-	-	-	-	-	-	-	-	-	-	-	-	-	-	-		
25 - u. 50 EUR	0			0	0	0	0	0	0	-	-	-	0	1	0	-	-	-		
50 - u. 100 EUR	0			0	0	0	-	-	-	-	-	-	-	-	-	-	-	-		
100 - u. 200 EUR	0			0	1	0	0	1	0	0	(7)	-	0	-	1	1	-	1		
200 - u. 300 EUR	0			0	0	0	0	2	-	-	-	-	1	3	-	1	3	-		
300 - u. 400 EUR	1			1	6	0	1	3	1	0	-	0	2	3	1	3	4	2		
400 - u. 500 EUR	1			1	3	0	2	6	1	0	-	0	3	6	2	3	7	0		
500 - u. 600 EUR	2			2	6	1	4	13	2	2	(17)	1	5	12	2	9	14	4		
600 - u. 700 EUR	4			3	9	2	5	15	3	2	-	2	8	18	4	9	14	5		
700 - u. 800 EUR	7			6	12	5	9	17	7	4	-	4	11	21	7	18	17	19		
800 - u. 900 EUR	10			9	18	8	11	12	11	9	(16)	9	14	6	17	12	18	7		
900 - u. 1.000 EUR	11			11	10	11	12	12	12	9	(14)	9	15	11	17	15	13	16		
1.000 - u. 1.100 EUR	12			13	9	13	10	4	12	9	-	10	10	5	12	12	4	18		
1.100 - u. 1.200 EUR	10			12	5	13	6	1	7	8	(12)	8	4	-	5	2	-	4		
1.200 - u. 1.300 EUR	11			11	8	12	10	3	12	14	(9)	15	8	4	10	3	1	4		
1.300 - u. 1.400 EUR	7			7	2	7	6	3	7	9	-	10	5	5	5	1	1	1		
1.400 - u. 1.500 EUR	7			7	2	8	7	2	8	10	(8)	10	4	1	5	6	2	8		
1.500 - u. 1.750 EUR	11			11	3	12	10	3	12	15	-	16	6	4	6	5	2	8		
1.750 - u. 2.000 EUR	4			4	3	4	4	2	4	6	(11)	6	3	1	4	-	-	-		
2.000 - u. 2.500 EUR	1			1	1	1	1	-	1	2	-	2	-	-	-	0	-	0		
2.500 - u. 5.000 EUR	1			1	1	1	1	1	1	1	(6)	1	0	-	0	1	-	1		
5.000 EUR und mehr	0			0	-	0	-	-	-	-	-	-	-	-	-	-	-	-		
S U M M E	100			100	100	100	100	100	100	100	100	100	100	100	100	100	100	100		
1 - u. 250 EUR	1			1	2	0	1	2	0	0	(7)	-	1	1	1	2	3	1		
250 - u. 500 EUR	2			2	9	1	3	11	2	1	-	1	5	12	3	6	11	2		
500 - u. 750 EUR	9			8	23	6	13	34	8	5	(17)	5	17	37	10	22	35	14		
750 - u. 1.000 EUR	25			23	33	22	29	35	28	20	(30)	19	36	31	38	39	42	37		
1.000 - u. 1.500 EUR	46			49	25	53	39	13	45	51	(30)	52	31	15	38	24	8	36		
1.500 EUR und mehr	17			17	8	19	15	5	18	23	(17)	23	9	5	11	6	2	10		
Betrag je Bezieher/in (EUR/M)	1148			1167	927	1205	1092	807	1161	1250	(1088)	1257	986	801	1058	905	743	1021		

* TNS INFRATEST SOZIALFORSCHUNG *

Schichtung des Nettoeinkommens aus eigener Regel- und Zusatzsicherung (ohne reine KLG)

Teilgesamtheit: Frauen ab 55 Jahren (ohne Heimbewohner) - n e u e L ä n d e r (mit Ost-Berlin)

	+-- ALLE --+				+ V E R H E I R A T E T E +				+----- A L L E I N S T E H E N D E N A C H F A M I L I E N S T A N D -----+											
		Alle	+-----+ 55-u. 65 u. 65 J. älter		Alle	+-----+ 55-u. 65 u. 65 J. älter		Alle	+-----+ Verwitwet 55-u. 65 u. 65 J. älter			+-----+ Geschieden/Getr.lebend 55-u. 65 u. 65 J. älter			+-----+ Ledig 55-u. 65 u. 65 J. älter					
			Gesamt	Alle		55-u. 65 J.	65 u. älter		Alle	55-u. 65 J.	65 u. älter	Alle	55-u. 65 J.	65 u. älter	Alle	55-u. 65 J.	65 u. älter			
Basis hochger. (in Tsd.)	2927	1601	706	896	1326	328	998	860	108	752	322	157	165	144	62	82				
Basis ungewichtet	5588	3008	1289	1719	2580	586	1994	1573	162	1411	674	306	368	333	118	215				
Eigene RZSS (netto)																				
Bezieher: hochger. (in Tsd.)	2130	1055	168	887	1075	86	989	783	39	744	197	34	163	94	13	82				
(in %)	73	66	24	99	81	26	99	91	36	99	61	22	99	66	20	100				
ungewichtet	4151	2025	328	1697	2126	148	1978	1454	57	1397	430	64	366	242	27	215				
1 - u. 25 EUR	0	0	-	0	-	-	-	-	-	-	-	-	-	-	-	-				
25 - u. 50 EUR	0	0	-	0	-	-	-	-	-	-	-	-	-	-	-	-				
50 - u. 100 EUR	0	0	-	0	-	-	-	-	-	-	-	-	-	-	-	-				
100 - u. 200 EUR	0	0	-	0	0	1	0	1	-	1	-	-	-	1	(5)	-				
200 - u. 300 EUR	1	1	0	1	2	0	2	2	-	2	-	-	-	1	(3)	1				
300 - u. 400 EUR	3	2	1	2	3	1	3	4	3	4	1	-	1	1	-	1				
400 - u. 500 EUR	3	4	6	3	3	5	3	3	5	3	2	5	1	2	(7)	1				
500 - u. 600 EUR	8	9	16	7	7	12	7	9	15	8	4	11	3	3	(7)	2				
600 - u. 700 EUR	13	14	15	13	13	23	12	15	27	14	10	22	7	4	(18)	2				
700 - u. 800 EUR	17	17	15	17	16	12	17	18	12	18	12	12	13	12	(13)	12				
800 - u. 900 EUR	17	16	13	17	17	16	17	17	22	17	17	8	19	15	(16)	15				
900 - u. 1.000 EUR	12	11	10	11	14	9	14	12	5	13	20	13	22	14	(13)	15				
1.000 - u. 1.100 EUR	7	7	8	7	7	4	7	6	2	6	8	7	8	8	(3)	9				
1.100 - u. 1.200 EUR	5	5	4	5	5	6	5	4	-	4	8	13	6	12	(5)	13				
1.200 - u. 1.300 EUR	4	5	3	5	4	3	4	3	2	3	5	5	5	5	(6)	5				
1.300 - u. 1.400 EUR	3	3	3	3	3	3	3	2	2	2	4	6	4	4	-	4				
1.400 - u. 1.500 EUR	2	2	1	2	3	1	3	2	2	2	3	-	4	9	-	10				
1.500 - u. 1.750 EUR	3	3	3	3	2	-	3	1	-	2	4	-	5	5	-	6				
1.750 - u. 2.000 EUR	1	1	0	1	0	-	1	0	-	0	0	-	1	2	-	2				
2.000 - u. 2.500 EUR	0	0	0	0	0	1	0	0	-	0	2	-	2	1	(4)	0				
2.500 - u. 5.000 EUR	0	0	-	0	0	2	0	0	4	0	0	-	0	1	-	1				
5.000 EUR und mehr	-	-	-	-	-	-	-	-	-	-	-	-	-	-	-	-				
S U M M E	100	100	100	100	100	100	100	100	100	100	100	100	100	100	100	100				
1 - u. 250 EUR	1	1	-	1	1	1	1	1	-	1	-	-	-	1	(7)	-				
250 - u. 500 EUR	7	7	7	6	7	7	7	8	8	8	3	5	2	4	(7)	3				
500 - u. 750 EUR	30	32	41	30	29	44	27	32	49	32	21	44	16	13	(31)	10				
750 - u. 1.000 EUR	37	35	29	36	39	28	39	38	32	38	42	21	47	36	(37)	36				
1.000 - u. 1.500 EUR	21	22	20	22	21	17	21	18	7	18	27	30	26	38	(14)	41				
1.500 EUR und mehr	4	4	3	4	4	2	4	2	4	2	7	-	8	9	(4)	10				
Betrag je Bezieher/in (EUR/M)	861	856	820	863	866	831	869	818	824	817	969	848	995	1050	(802)	1088				

PROZENT SENKRECHT

Schichtung des Nettoeinkommens aus eigener Regel- und Zusatzsicherung (ohne reine KLG)

Teilgesamtheit: Männer und Frauen ab 55 Jahren (ohne Heimbewohner) - n e u e L ä n d e r (mit Ost-Berlin)

	+-- alle +--	+- LETZTE / HEUTIGE BERUFLICHE STELLUNG ("Alle" einschl. nie erwerbstätig und K.A. zur beruflichen Stellung) -----+											
		+----- M ä n n e r -----+						+----- F r a u e n -----+					
		Alle	Arbeiter	An-gestellte	Beamte/ Ber.-Sold	Selbst-ständige	Mit-helfende	Alle	Arbeiter	An-gestellte	Beamte/ Ber.-Sold	Selbst-ständige	Mit-helfende
Basis hochger. (in Tsd.)	5390	2462	1192	967	68	213	2	2927	962	1762	42	105	23
Basis ungewichtet	10207	4619	2207	1820	140	406	4	5588	1845	3364	69	199	45
Eigene RZSS (netto)													

Bezieher: hochger. (in Tsd.)	3767	1637	783	680	38	118	2	2130	737	1274	20	53	20
(in %)	70	66	66	70	55	55	100	73	77	72	47	51	86
ungewichtet	7346	3195	1511	1322	88	236	4	4151	1444	2489	28	103	39
1 - u. 25 EUR	0	-	-	-	-	-	-	0	-	0	-	-	-
25 - u. 50 EUR	0	0	0	-	-	0	-	0	0	0	-	-	-
50 - u. 100 EUR	0	0	0	0	-	0	-	0	-	-	-	-	-
100 - u. 200 EUR	0	0	0	0	-	1	-	0	0	0	-	1	3
200 - u. 300 EUR	1	0	0	0	-	2	-	1	2	1	-	3	7
300 - u. 400 EUR	2	1	1	0	-	3	-	3	4	2	-	4	15
400 - u. 500 EUR	2	1	1	0	1	4	-	3	4	2	-	13	12
500 - u. 600 EUR	6	2	3	1	-	8	-	8	12	6	-	13	12
600 - u. 700 EUR	9	4	5	1	-	12	[21]	13	20	10	-	17	22
700 - u. 800 EUR	12	7	10	3	2	13	[25]	17	21	14	-	13	13
800 - u. 900 EUR	14	10	15	4	1	13	-	17	17	17	(12)	11	11
900 - u. 1.000 EUR	12	11	16	6	2	13	-	12	11	14	-	12	2
1.000 - u. 1.100 EUR	9	12	16	9	2	7	[54]	7	4	9	-	4	-
1.100 - u. 1.200 EUR	7	10	11	9	2	8	-	5	2	7	(8)	1	2
1.200 - u. 1.300 EUR	7	11	10	13	9	7	-	4	1	6	(3)	3	-
1.300 - u. 1.400 EUR	4	7	5	9	2	2	-	3	0	4	(10)	1	-
1.400 - u. 1.500 EUR	4	7	3	13	7	2	-	2	0	3	(3)	1	-
1.500 - u. 1.750 EUR	6	11	3	21	19	5	-	3	0	4	(10)	1	-
1.750 - u. 2.000 EUR	2	4	1	8	15	1	-	1	-	1	(4)	0	-
2.000 - u. 2.500 EUR	1	1	-	2	14	-	-	0	-	0	(26)	1	-
2.500 - u. 5.000 EUR	0	1	-	1	24	0	-	0	-	0	(25)	-	-
5.000 EUR und mehr	0	0	-	-	1	-	-	-	-	-	-	-	-
S U M M E	100	100	100	100	100	100	100	100	100	100	100	100	100

1 - u. 250 EUR	1	1	1	0	-	3	-	1	1	1	-	2	3
250 - u. 500 EUR	5	2	2	1	1	7	-	7	9	4	-	18	35
500 - u. 750 EUR	21	9	12	3	2	25	[46]	30	43	22	-	38	40
750 - u. 1.000 EUR	32	25	36	12	3	33	-	37	38	37	(12)	28	20
1.000 - u. 1.500 EUR	32	46	45	53	21	25	[54]	21	7	30	(24)	11	2
1.500 EUR und mehr	9	17	3	31	72	7	-	4	0	5	(64)	2	-
Betrag je Bezieher/in (EUR/M)	986	1148	990	1334	2002	888	[876]	861	729	931	(1969)	738	577

* TNS INFRATEST SOZIALFORSCHUNG *

Schichtung des Nettoeinkommens aus eigener Regel- und Zusatzsicherung (ohne reine KLG)

Teilgesamtheit: Männer ab 55 Jahren (ohne Heimbewohner) - n e u e L ä n d e r (mit Ost-Berlin)

	M ä n n e r - T ä t i g k e i t s n i v e a u																
	Alle	Arbeiter				Angestellte				Beamte, Berufssol.		Selbstständige				Mit-	
	Männer	Ange- lernt	Fach- arbeiter	Meister Polier	Ange- lernt	Einf. Fachkr.	Mittl. Fachkr.	Gehob. Fachkr.	Hochq./ leit.	Einf./ Mittl.D.	Gehob./ Höher.D.	Land- wirte	Hand- werker	Verkam. Freib.	Sonst. Freib.	Gewerbe treib.	hel- fende
Basis hochger. (in Tsd.)	2462	144	895	153	16	117	345	180	309	20	48	9	67	30	17	89	2
Basis ungewichtet	4619	264	1659	284	27	222	646	349	576	36	104	17	127	57	35	170	4
Eigene RZSS (netto)																	
Bezieher: hochger. (in Tsd.)	1637	84	578	121	11	64	235	139	231	13	25	5	39	18	11	45	2
(in %)	66	58	65	79	66	55	68	77	75	66	51	52	58	61	63	51	100
ungewichtet	3195	162	1119	230	18	127	459	275	443	25	63	9	77	37	22	91	4
1 - u. 25 EUR	-	-	-	-	-	-	-	-	-	-	-	-	-	-	-	-	-
25 - u. 50 EUR	0	0	0	-	-	-	-	-	-	-	-	-	-	3	-	-	-
50 - u. 100 EUR	0	1	-	-	-	-	-	0	-	-	-	-	-	2	-	-	-
100 - u. 200 EUR	0	1	0	0	-	-	0	0	-	-	-	-	3	-	-	-	-
200 - u. 300 EUR	0	1	0	-	-	-	0	0	-	-	-	-	2	3	-	1	-
300 - u. 400 EUR	1	1	1	2	(3)	-	0	-	0	-	-	-	3	2	-	4	-
400 - u. 500 EUR	1	3	1	1	(6)	-	1	0	-	-	2	-	6	-	-	6	-
500 - u. 600 EUR	2	8	2	1	(6)	2	0	-	1	-	-	[9]	9	-	(9)	9	-
600 - u. 700 EUR	4	10	5	1	-	2	1	1	1	-	-	[17]	11	-	(9)	17	[21]
700 - u. 800 EUR	7	12	10	6	(9)	9	2	1	3	-	3	[9]	20	11	(18)	6	[25]
800 - u. 900 EUR	10	14	18	4	(13)	11	5	3	2	(3)	-	[18]	15	9	(9)	12	-
900 - u. 1.000 EUR	11	17	16	15	(9)	15	7	3	4	-	3	[10]	14	18	(14)	10	-
1.000 - u. 1.100 EUR	12	15	16	17	(27)	17	12	6	4	(5)	-	[8]	6	3	(12)	8	[54]
1.100 - u. 1.200 EUR	10	8	11	14	(5)	17	11	8	7	(4)	1	[10]	4	11	(6)	10	-
1.200 - u. 1.300 EUR	11	4	10	11	-	16	15	12	11	(13)	6	-	3	21	(5)	6	-
1.300 - u. 1.400 EUR	7	1	4	13	-	4	11	11	8	(5)	-	[10]	1	-	-	3	-
1.400 - u. 1.500 EUR	7	4	2	7	(22)	3	14	15	13	(17)	2	-	-	8	(4)	-	-
1.500 - u. 1.750 EUR	11	1	2	6	-	4	17	26	28	(34)	11	[10]	1	8	(4)	6	-
1.750 - u. 2.000 EUR	4	1	0	2	-	1	3	9	14	(17)	14	-	-	2	(8)	1	-
2.000 - u. 2.500 EUR	1	-	-	-	-	-	1	2	4	(3)	19	-	-	-	-	-	-
2.500 - u. 5.000 EUR	1	-	-	-	-	-	0	1	1	-	36	-	-	-	-	1	-
5.000 EUR und mehr	0	-	-	-	-	-	-	-	-	-	1	-	-	-	-	-	-
S U M M E	100	100	100	100	100	100	100	100	100	100	100	100	100	100	100	100	100
1 - u. 250 EUR	1	2	1	0	-	-	0	1	-	-	-	-	5	5	-	1	-
250 - u. 500 EUR	2	4	2	3	(9)	-	1	0	0	-	2	-	8	5	-	10	-
500 - u. 750 EUR	9	25	12	4	(11)	8	2	1	4	-	3	[26]	29	2	(27)	30	[46]
750 - u. 1.000 EUR	25	36	39	24	(27)	30	14	7	6	(3)	3	[37]	41	36	(33)	24	-
1.000 - u. 1.500 EUR	46	32	44	62	(54)	57	62	52	43	(43)	9	[27]	15	42	(28)	27	[54]
1.500 EUR und mehr	17	2	2	8	-	5	21	38	47	(53)	83	[10]	1	10	(12)	8	-
Betrag je Bezieher/in (EUR/M)	1148	887	978	1120	(994)	1066	1263	1406	1455	(1518)	2256	[961]	773	1038	(984)	896	[876]

Schichtung des Nettoeinkommens aus eigener Regel- und Zusatzsicherung (ohne reine KLG)

Teilgesamtheit: Frauen ab 55 Jahren (ohne Heimbewohner) - n e u e L ä n d e r (mit Ost-Berlin)

	Frauen - Tätigkeitsniveau																
	Alle Frauen	Arbeiter				Angestellte				Beamt., Berufssol.		Selbstständige				Mit-	
		Ange-lernt	Fach-arbeiter	Meister-Polier	Ange-lernt	Einf.-Fachkr.	Mittl.-Fachkr.	Gehob.-Fachkr.	Hochq./leit.	Einf./Mittl.D.	Gehob./Höher.D.	Land-wirte	Hand-werker	Verkam.-Freib.	Sonst.-Freib.	Gewerbe-treib.	hel-fende
Basis hochger. (in Tsd.)	2927	331	609	21	92	527	792	215	136	11	32	2	12	24	20	46	23
Basis ungewichtet	5588	648	1156	41	177	1007	1507	404	269	14	55	4	23	47	36	89	45
Eigene RZSS (netto)																	
Bezieher: hochger. (in Tsd.)	2130	266	453	18	67	372	587	152	96	5	15	2	9	10	7	26	20
(in %)	73	80	74	82	73	71	74	71	71	47	47	72	73	42	34	55	86
ungewichtet	4151	535	875	34	135	727	1146	288	193	4	24	3	17	20	13	50	39
1 - u. 25 EUR	0	-	-	-	-	-	0	-	-	-	-	-	-	-	-	-	-
25 - u. 50 EUR	0	0	-	-	-	-	-	-	0	-	-	-	-	-	-	-	-
50 - u. 100 EUR	0	-	-	-	-	-	-	-	-	-	-	-	-	-	-	-	-
100 - u. 200 EUR	0	1	0	-	1	1	0	0	-	-	-	-	-	(4)	-	-	3
200 - u. 300 EUR	1	3	2	-	4	2	0	-	-	-	-	-	-	-	(8)	3	7
300 - u. 400 EUR	3	7	2	-	3	3	1	-	0	-	-	[47]	(3)	(5)	-	2	15
400 - u. 500 EUR	3	5	4	6	5	4	2	1	2	-	-	-	(14)	(14)	(8)	13	12
500 - u. 600 EUR	8	12	12	3	15	10	4	1	-	-	-	-	(18)	-	(10)	19	12
600 - u. 700 EUR	13	21	19	10	23	15	7	4	3	-	-	-	(15)	(13)	(24)	18	22
700 - u. 800 EUR	17	21	22	18	22	20	14	5	4	-	-	[29]	(9)	(11)	(7)	16	13
800 - u. 900 EUR	17	15	19	12	14	19	18	10	8	[48]	-	[25]	(19)	-	(7)	14	11
900 - u. 1.000 EUR	12	8	12	26	8	13	16	14	4	-	-	-	(11)	(22)	(9)	9	2
1.000 - u. 1.100 EUR	7	4	4	16	3	6	11	10	9	-	-	-	-	(14)	-	3	-
1.100 - u. 1.200 EUR	5	1	2	6	2	3	9	13	9	[32]	-	-	-	-	-	2	2
1.200 - u. 1.300 EUR	4	1	1	4	1	3	7	10	11	-	(4)	-	-	(5)	(16)	-	-
1.300 - u. 1.400 EUR	3	0	0	-	-	1	4	11	9	[12]	(10)	-	(9)	-	-	-	-
1.400 - u. 1.500 EUR	2	-	0	-	-	1	3	7	12	-	(4)	-	-	(7)	-	-	-
1.500 - u. 1.750 EUR	3	0	0	-	-	0	2	11	19	[9]	(10)	-	-	-	(8)	-	-
1.750 - u. 2.000 EUR	1	-	-	-	-	-	0	2	8	-	(5)	-	-	-	(4)	-	-
2.000 - u. 2.500 EUR	0	-	-	-	-	-	0	0	2	-	(34)	-	-	(5)	-	-	-
2.500 - u. 5.000 EUR	0	-	-	-	-	-	0	-	-	-	(33)	-	-	-	-	-	-
5.000 EUR und mehr	-	-	-	-	-	-	-	-	-	-	-	-	-	-	-	-	-
S U M M E	100	100	100	100	100	100	100	100	100	100	100	100	100	100	100	100	100
1 - u. 250 EUR	1	2	1	-	3	1	0	0	0	-	-	-	-	(4)	(8)	-	3
250 - u. 500 EUR	7	14	7	6	10	8	3	1	2	-	-	[47]	(18)	(20)	(8)	19	35
500 - u. 750 EUR	30	46	43	15	49	35	18	8	6	-	-	[29]	(39)	(18)	(33)	47	40
750 - u. 1.000 EUR	37	33	41	53	32	41	42	27	13	[48]	-	[25]	(35)	(27)	(23)	28	20
1.000 - u. 1.500 EUR	21	6	8	25	5	13	35	50	51	[43]	(17)	-	(9)	(26)	(16)	5	2
1.500 EUR und mehr	4	0	0	-	-	0	2	14	29	[9]	(83)	-	-	(5)	(12)	-	-
Betrag je Bezieher/in (EUR/M)	861	693	745	867	693	773	947	1139	1283	[1062]	(2281)	[583]	(722)	(866)	(852)	672	577

PROZENT SENKRECHT

Schichtung des Lohns und Gehalts (einschl. anteiliger 13. Monatszahlung) und Bruttoeinkommens aus selbstständiger Tätigkeit der Person (ohne Einkommen aus Nebentätigkeit)

Teilgesamtheit: Männer und Frauen ab 55 Jahren (ohne Heimbewohner) - neue Länder (mit Ost-Berlin)

	+-- ALLE +--	+----- M ä n n e r -----+						+----- F r a u e n -----+															
		Alle	55-u.		65-u.		75-u.		85 u.		65 u.		Alle	55-u.		65-u.		75-u.		85 u.		65 u.	
			65 J.	75 J.	85 J.	älter	älter	65 J.	75 J.	85 J.	älter	älter		65 J.	75 J.	85 J.	älter	älter					
Basis hochger. (in Tsd.)	5390	2462	1059	753	545	106	1403	2927	1033	863	755	275	1894										
Basis ungewichtet	10207	4619	1833	1629	894	263	2786	5588	1875	1755	1238	720	3713										
ZY041 Erwerbseinkommen (brutto)																							
Bezieher: hochger. (in Tsd.)	1275	669	631	37	2	-	38	605	591	14	-	-	14										
(in %)	24	27	60	5	0	-	3	21	57	2	-	-	1										
ungewichtet	2239	1152	1068	80	4	-	84	1087	1059	28	-	-	28										
1 - u. 25 EUR	-	-	-	-	-	-	-	-	-	-	-	-	-										
25 - u. 50 EUR	-	-	-	-	-	-	-	-	-	-	-	-	-										
50 - u. 100 EUR	0	0	-	1	-	-	1	-	-	-	-	-	-										
100 - u. 200 EUR	0	1	0	7	-	-	7	0	0	(3)	-	-	(3)										
200 - u. 300 EUR	0	0	0	1	[27]	-	2	1	0	(6)	-	-	(6)										
300 - u. 400 EUR	1	1	0	9	-	-	9	1	1	-	-	-	-										
400 - u. 500 EUR	1	1	1	1	-	-	1	1	1	(7)	-	-	(7)										
500 - u. 600 EUR	1	1	1	4	-	-	4	2	2	(3)	-	-	(3)										
600 - u. 700 EUR	1	0	0	4	-	-	3	2	2	-	-	-	-										
700 - u. 800 EUR	2	1	0	5	-	-	5	3	3	(13)	-	-	(13)										
800 - u. 900 EUR	2	1	1	2	-	-	2	3	3	-	-	-	-										
900 - u. 1.000 EUR	2	0	0	1	-	-	1	3	3	(3)	-	-	(3)										
1.000 - u. 1.100 EUR	4	2	2	4	-	-	4	6	5	(17)	-	-	(17)										
1.100 - u. 1.200 EUR	2	1	1	1	[32]	-	3	3	3	(3)	-	-	(3)										
1.200 - u. 1.300 EUR	3	2	2	3	-	-	2	4	4	(3)	-	-	(3)										
1.300 - u. 1.400 EUR	4	3	3	3	-	-	3	5	5	-	-	-	-										
1.400 - u. 1.500 EUR	3	3	3	1	-	-	1	2	2	(3)	-	-	(3)										
1.500 - u. 1.750 EUR	10	11	11	8	-	-	8	9	9	(5)	-	-	(5)										
1.750 - u. 2.000 EUR	10	9	10	6	-	-	6	10	10	(3)	-	-	(3)										
2.000 - u. 2.500 EUR	15	16	17	11	-	-	10	14	14	-	-	-	-										
2.500 - u. 5.000 EUR	32	35	36	17	[13]	-	16	29	29	(24)	-	-	(24)										
5.000 EUR und mehr	8	11	11	10	[28]	-	11	4	3	(7)	-	-	(7)										
S U M M E	100	100	100	100	100	-	100	100	100	100	-	-	100										
1 - u. 250 EUR	1	1	0	10	[27]	-	11	1	0	(9)	-	-	(9)										
250 - u. 500 EUR	2	1	1	10	-	-	10	2	2	(7)	-	-	(7)										
500 - u. 750 EUR	3	2	1	10	-	-	10	5	5	(16)	-	-	(16)										
750 - u. 1.000 EUR	5	2	2	6	-	-	6	8	8	(3)	-	-	(3)										
1.000 - u. 1.500 EUR	15	11	11	12	[32]	-	13	20	20	(26)	-	-	(26)										
1.500 EUR und mehr	74	83	85	52	[41]	-	51	65	65	(38)	-	-	(38)										
Betrag je Bezieher/in (EUR/M)	2532	2843	2881	2147	[3633]	-	2210	2189	2194	(1995)	-	-	(1995)										

PROZENT SENKRECHT

Schichtung des Lohns und Gehalts (einschl. anteiliger 13. Monatszahlung) und Bruttoeinkommens aus selbstständiger Tätigkeit der Person (ohne Einkommen aus Nebentätigkeit)

Teilgesamtheit: Männer ab 55 Jahren (ohne Heimbewohner) - n e u e L ä n d e r (mit Ost-Berlin)

	+-- ALLE +--				+ V E R H E I R A T E T E +				+----- A L L E I N S T E H E N D E N A C H F A M I L I E N S T A N D -----+											
	Alle	+-----+ 55-u. 65 u. 65 J. älter		Alle	+-----+ 55-u. 65 u. 65 J. älter			Alle	+-----+ 55-u. 65 u. 65 J. älter			+-----+ 55-u. 65 u. 65 J. älter			+-----+ 55-u. 65 u. 65 J. älter					
		Gesamt	Verwitwet		Geschieden/Getr.lebend	Ledig														
Basis hochger. (in Tsd.)	2462	1812	745	1067	650	314	336	209	27	182	291	182	109	150	105	45				
Basis ungewichtet	4619	3358	1264	2094	1261	569	692	426	43	383	521	304	217	314	222	92				
ZY041 Erwerbseinkommen (brutto)																				
Bezieher: hochger. (in Tsd.)	669	522	492	30	148	139	8	17	15	2	89	83	6	42	42	1				
(in %)	27	29	66	3	23	44	2	8	56	1	30	45	6	28	40	1				
ungewichtet	1152	888	823	65	264	245	19	26	23	3	152	138	14	86	84	2				
1 - u. 25 EUR	-	-	-	-	-	-	-	-	-	-	-	-	-	-	-	-				
25 - u. 50 EUR	-	-	-	-	-	-	-	-	-	-	-	-	-	-	-	-				
50 - u. 100 EUR	0	0	-	1	-	-	-	-	-	-	-	-	-	-	-	-				
100 - u. 200 EUR	1	0	0	5	1	0	(16)	-	-	-	2	-	(22)	2	2	-				
200 - u. 300 EUR	0	0	-	3	0	0	-	-	-	-	-	-	-	1	1	-				
300 - u. 400 EUR	1	0	-	6	1	0	(19)	(7)	-	[71]	0	-	(7)	1	1	-				
400 - u. 500 EUR	1	1	1	1	1	1	-	(4)	(5)	-	1	1	-	1	1	-				
500 - u. 600 EUR	1	1	0	4	2	2	(4)	(8)	(9)	-	1	1	-	2	1	[50]				
600 - u. 700 EUR	0	0	0	4	0	0	-	-	-	-	-	-	-	1	1	-				
700 - u. 800 EUR	1	0	0	6	1	1	-	-	-	-	1	2	-	-	-	-				
800 - u. 900 EUR	1	1	1	3	0	0	-	-	-	-	-	-	-	1	1	-				
900 - u. 1.000 EUR	0	0	0	2	0	1	-	-	-	-	-	-	-	2	2	-				
1.000 - u. 1.100 EUR	2	2	2	5	3	3	-	-	-	-	4	4	-	3	4	-				
1.100 - u. 1.200 EUR	1	1	1	4	0	0	-	(4)	(4)	-	-	-	-	-	-	-				
1.200 - u. 1.300 EUR	2	2	2	3	4	4	-	(16)	(18)	-	3	3	-	3	3	-				
1.300 - u. 1.400 EUR	3	3	3	3	4	4	-	(3)	(4)	-	2	2	-	7	7	-				
1.400 - u. 1.500 EUR	3	3	3	1	3	3	-	(4)	(5)	-	3	4	-	1	1	-				
1.500 - u. 1.750 EUR	11	11	11	8	12	13	(7)	(12)	(14)	-	13	13	(10)	11	11	-				
1.750 - u. 2.000 EUR	9	10	10	2	8	8	(19)	(9)	(10)	-	10	9	(27)	4	5	-				
2.000 - u. 2.500 EUR	16	17	17	9	16	16	(13)	(8)	(9)	-	19	19	(18)	13	13	-				
2.500 - u. 5.000 EUR	35	35	36	15	33	34	(21)	(16)	(15)	[29]	34	36	(16)	38	38	[50]				
5.000 EUR und mehr	11	12	12	14	7	7	-	(7)	(7)	-	6	7	-	8	8	-				
S U M M E	100	100	100	100	100	100	100	100	100	100	100	100	100	100	100	100				
1 - u. 250 EUR	1	1	0	9	2	1	(16)	-	-	-	2	-	(22)	3	3	-				
250 - u. 500 EUR	1	1	1	7	3	2	(19)	(12)	(5)	[71]	1	1	(7)	2	3	-				
500 - u. 750 EUR	2	1	1	11	3	3	(4)	(8)	(9)	-	3	3	-	3	3	[50]				
750 - u. 1.000 EUR	2	2	2	7	1	1	-	-	-	-	-	-	-	3	3	-				
1.000 - u. 1.500 EUR	11	11	10	16	14	15	-	(27)	(30)	-	12	13	-	15	15	-				
1.500 EUR und mehr	83	84	87	49	77	78	(61)	(53)	(55)	[29]	83	84	(71)	74	74	[50]				
Betrag je Bezieher/in (EUR/M)	2843	2942	2976	2389	2491	2547	(1569)	(1885)	(1950)	[1295]	2597	2672	(1583)	2509	2513	[2173]				

PROZENT SENKRECHT

Schichtung des Lohns und Gehalts (einschl. anteiliger 13. Monatszahlung) und Bruttoeinkommens aus selbstständiger Tätigkeit der Person (ohne Einkommen aus Nebentätigkeit)

Teilgesamtheit: Frauen ab 55 Jahren (ohne Heimbewohner) - n e u e L ä n d e r (mit Ost-Berlin)

	+-- ALLE +--				+ V E R H E I R A T E T E +				+----- A L L E I N S T E H E N D E N A C H F A M I L I E N S T A N D -----+											
		Alle	+-----+ 55-u. 65 u. 65 J. älter		Alle	+-----+ 55-u. 65 u. 65 J. älter		Alle	+-----+ Verwitwet 55-u. 65 u. 65 J. älter			+-----+ Geschieden/Getr.lebend 55-u. 65 u. 65 J. älter			+-----+ Ledig 55-u. 65 u. 65 J. älter					
			Alle	55-u. 65 J.		65 u. älter	Alle		55-u. 65 J.	65 u. älter	Alle	55-u. 65 J.	65 u. älter	Alle	55-u. 65 J.	65 u. älter	Alle	55-u. 65 J.	65 u. älter	
Basis hochger. (in Tsd.)	2927	1601	706	896	1326	328	998	860	108	752	322	157	165	144	62	82				
Basis ungewichtet	5588	3008	1289	1719	2580	586	1994	1573	162	1411	674	306	368	333	118	215				
ZY041 Erwerbseinkommen (brutto)																				
Bezieher: hochger. (in Tsd.)	605	424	414	10	182	177	4	53	51	2	94	91	2	35	35	-				
(in %)	21	26	59	1	14	54	0	6	47	0	29	58	1	24	57	-				
ungewichtet	1087	760	739	21	327	320	7	79	75	4	185	182	3	63	63	-				
1 - u. 25 EUR	-	-	-	-	-	-	-	-	-	-	-	-	-	-	-	-				
25 - u. 50 EUR	-	-	-	-	-	-	-	-	-	-	-	-	-	-	-	-				
50 - u. 100 EUR	-	-	-	-	-	-	-	-	-	-	-	-	-	-	-	-				
100 - u. 200 EUR	0	0	0	-	1	0	[10]	-	-	-	1	1	[20]	-	-	-				
200 - u. 300 EUR	1	1	1	-	0	-	[20]	1	-	[23]	0	-	[17]	-	-	-				
300 - u. 400 EUR	1	1	1	-	0	0	-	-	-	-	0	0	-	1	1	-				
400 - u. 500 EUR	1	1	1	(4)	0	-	[12]	1	-	[26]	-	-	-	-	-	-				
500 - u. 600 EUR	2	2	2	(5)	-	-	-	-	-	-	-	-	-	-	-	-				
600 - u. 700 EUR	2	2	2	-	2	2	-	3	3	-	2	2	-	-	-	-				
700 - u. 800 EUR	3	3	3	(4)	4	3	[34]	5	6	-	5	3	[63]	-	-	-				
800 - u. 900 EUR	3	3	3	-	2	2	-	3	3	-	2	2	-	2	2	-				
900 - u. 1.000 EUR	3	3	3	(5)	4	4	-	6	6	-	3	3	-	4	4	-				
1.000 - u. 1.100 EUR	6	6	6	(20)	5	5	[10]	10	9	[21]	4	4	-	1	1	-				
1.100 - u. 1.200 EUR	3	3	3	(5)	3	4	-	2	2	-	2	2	-	8	8	-				
1.200 - u. 1.300 EUR	4	5	5	(4)	2	2	-	-	-	-	3	4	-	3	3	-				
1.300 - u. 1.400 EUR	5	4	4	-	5	5	-	7	8	-	4	5	-	4	4	-				
1.400 - u. 1.500 EUR	2	2	2	(5)	3	3	-	3	3	-	3	3	-	3	3	-				
1.500 - u. 1.750 EUR	9	8	8	(7)	9	9	-	10	10	-	7	7	-	13	13	-				
1.750 - u. 2.000 EUR	10	10	11	(4)	8	9	-	10	11	-	9	10	-	3	3	-				
2.000 - u. 2.500 EUR	14	14	15	-	12	12	-	12	13	-	10	10	-	18	18	-				
2.500 - u. 5.000 EUR	29	27	27	(28)	34	35	[14]	26	26	[30]	39	40	-	35	35	-				
5.000 EUR und mehr	4	4	3	(10)	3	3	-	1	1	-	5	5	-	3	3	-				
S U M M E	100	100	100	100	100	100	100	100	100	100	100	100	100	100	100	-				
1 - u. 250 EUR	1	0	0	-	1	0	[30]	1	-	[23]	2	1	[37]	-	-	-				
250 - u. 500 EUR	2	3	3	(4)	1	0	[12]	1	-	[26]	0	0	-	1	1	-				
500 - u. 750 EUR	5	6	6	(9)	3	2	[34]	3	3	-	4	3	[63]	-	-	-				
750 - u. 1.000 EUR	8	7	7	(5)	9	9	-	14	15	-	8	8	-	6	6	-				
1.000 - u. 1.500 EUR	20	20	20	(33)	19	19	[10]	21	21	[21]	17	17	-	20	20	-				
1.500 EUR und mehr	65	64	64	(49)	67	68	[14]	59	61	[30]	69	71	-	73	73	-				
Betrag je Bezieher/in (EUR/M)	2189	2137	2130	(2428)	2311	2343	[985]	1975	1993	[1520]	2433	2481	[510]	2489	2489	-				

PROZENT SENKRECHT

Schichtung des Lohns und Gehalts (einschl. anteiliger 13. Monatszahlung) und Bruttoeinkommens aus selbstständiger Tätigkeit der Person (ohne Einkommen aus Nebentätigkeit)

Teilgesamtheit: Männer und Frauen ab 65 Jahren (ohne Heimbewohner) - n e u e L ä n d e r (mit Ost-Berlin)

	+-- alle +--+	+- LETZTE / HEUTIGE BERUFLICHE STELLUNG ("Alle" einschl. nie erwerbstätig und K.A. zur beruflichen Stellung) -----+											
		+----- M ä n n e r -----+						+----- F r a u e n -----+					
		Alle	Arbeiter	An-gestellte	Beamte/ Ber.-Sold	Selbst-ständige	Mit-helfende	Alle	Arbeiter	An-gestellte	Beamte/ Ber.-Sold	Selbst-ständige	Mit-helfende
Basis hochger. (in Tsd.)	3297	1403	623	624	27	112	2	1894	641	1144	15	49	20
Basis ungewichtet	6499	2786	1225	1229	64	232	4	3713	1262	2239	27	95	38
ZY041 Erwerbseinkommen (brutto)													

Bezieher: hochger. (in Tsd.)	52	38	5	12	1	20	-	14	2	3	3	6	-
(in %)	2	3	1	2	4	18	-	1	0	0	23	12	-
ungewichtet	112	84	10	28	3	43	-	28	4	7	5	12	-
1 - u. 25 EUR	-	-	-	-	-	-	-	-	-	-	-	-	-
25 - u. 50 EUR	-	-	-	-	-	-	-	-	-	-	-	-	-
50 - u. 100 EUR	1	1	-	(3)	-	-	-	-	-	-	-	-	-
100 - u. 200 EUR	6	7	(10)	(6)	-	7	-	(3)	-	[15]	-	-	-
200 - u. 300 EUR	3	2	-	-	-	4	-	(6)	[25]	-	-	(6)	-
300 - u. 400 EUR	6	9	(10)	(3)	-	13	-	-	-	-	-	-	-
400 - u. 500 EUR	3	1	-	(4)	-	-	-	(7)	-	[14]	-	(9)	-
500 - u. 600 EUR	4	4	-	(4)	-	4	-	(3)	-	-	-	(8)	-
600 - u. 700 EUR	2	3	(10)	-	-	4	-	-	-	-	-	-	-
700 - u. 800 EUR	7	5	(12)	-	-	7	-	(13)	-	-	[54]	-	-
800 - u. 900 EUR	2	2	-	-	-	4	-	-	-	-	-	-	-
900 - u. 1.000 EUR	2	1	-	-	-	2	-	(3)	-	-	-	(8)	-
1.000 - u. 1.100 EUR	7	4	-	(4)	[26]	3	-	(17)	[25]	[15]	-	(25)	-
1.100 - u. 1.200 EUR	3	3	-	(9)	-	-	-	(3)	[27]	-	-	-	-
1.200 - u. 1.300 EUR	3	2	-	-	-	5	-	(3)	[23]	-	-	-	-
1.300 - u. 1.400 EUR	2	3	(10)	-	[48]	-	-	-	-	-	-	-	-
1.400 - u. 1.500 EUR	2	1	-	(3)	-	-	-	(3)	-	[15]	-	-	-
1.500 - u. 1.750 EUR	7	8	-	(15)	-	5	-	(5)	-	-	-	(12)	-
1.750 - u. 2.000 EUR	5	6	(10)	(4)	[26]	6	-	(3)	-	[13]	-	-	-
2.000 - u. 2.500 EUR	7	10	(29)	(5)	-	9	-	-	-	-	-	-	-
2.500 - u. 5.000 EUR	18	16	(11)	(21)	-	16	-	(24)	-	[27]	[46]	(16)	-
5.000 EUR und mehr	10	11	-	(18)	-	10	-	(7)	-	-	-	(16)	-
S U M M E	100	100	100	100	100	100	-	100	100	100	100	100	-

1 - u. 250 EUR	10	11	(10)	(10)	-	12	-	(9)	[25]	[15]	-	(6)	-
250 - u. 500 EUR	9	10	(10)	(7)	-	13	-	(7)	-	[14]	-	(9)	-
500 - u. 750 EUR	11	10	(22)	(4)	-	11	-	(16)	-	-	[54]	(8)	-
750 - u. 1.000 EUR	5	6	-	-	-	11	-	(3)	-	-	-	(8)	-
1.000 - u. 1.500 EUR	16	13	(10)	(16)	[74]	7	-	(26)	[75]	[30]	-	(25)	-
1.500 EUR und mehr	48	51	(49)	(63)	[26]	46	-	(38)	-	[41]	[46]	(44)	-
Betrag je Bezieher/in (EUR/M)	2152	2210	(1516)	(2997)	[1413]	1922	-	(1995)	[919]	[1838]	[2188]	(2285)	-

PROZENT SENKRECHT

Schichtung des Lohns und Gehalts (einschl. anteiliger 13. Monatszahlung) und Bruttoeinkommens aus selbstständiger Tätigkeit der Person (ohne Einkommen aus Nebentätigkeit)

Teilgesamtheit: Männer ab 55 Jahren (ohne Heimbewohner) - n e u e L ä n d e r (mit Ost-Berlin)

	M ä n n e r - T ä t i g k e i t s n i v e a u																Mit- hel- fende
	Alle	A r b e i t e r				A n g e s t e l l t e				B e a m t e , B e r u f s s o l .		S e l b s t s t ä n d i g e					
	Männer	Ange- lernt	Fach- arbeiter	Meister Polier	Ange- lernt	Einf. Fachkr.	Mittl. Fachkr.	Gehob. Fachkr.	Hochq./ leit.	Einf./ Mittl.D.	Gehob./ Höher.D.	Land- wirte	Hand- werker	Verkam. Freib.	Sonst. Freib.	Gewerbe treib.	
Basis hochger. (in Tsd.)	2462	144	895	153	16	117	345	180	309	20	48	9	67	30	17	89	2
Basis ungewichtet	4619	264	1659	284	27	222	646	349	576	36	104	17	127	57	35	170	4
ZY041 Erwerbseinkommen (brutto)																	
Bezieher: hochger. (in Tsd.)	669	27	228	23	4	47	94	41	72	7	25	4	30	16	6	43	-
(in %)	27	19	25	15	28	40	27	23	23	34	51	46	45	54	34	48	-
ungewichtet	1152	43	383	39	7	82	160	74	126	11	44	8	52	30	12	78	-
1 - u. 25 EUR	-	-	-	-	-	-	-	-	-	-	-	-	-	-	-	-	-
25 - u. 50 EUR	-	-	-	-	-	-	-	-	-	-	-	-	-	-	-	-	-
50 - u. 100 EUR	0	-	-	-	-	-	-	-	1	-	-	-	-	-	-	-	-
100 - u. 200 EUR	1	2	0	-	-	-	-	1	1	-	-	-	4	-	-	3	-
200 - u. 300 EUR	0	-	-	-	-	-	1	-	-	-	-	-	-	3	-	1	-
300 - u. 400 EUR	1	2	-	-	-	-	-	1	-	-	-	-	3	3	-	3	-
400 - u. 500 EUR	1	2	0	3	[17]	3	-	-	1	-	-	-	2	-	-	-	-
500 - u. 600 EUR	1	3	-	-	-	1	1	-	-	-	-	[30]	2	-	(5)	5	-
600 - u. 700 EUR	0	-	0	-	-	-	1	-	-	-	-	-	-	3	-	3	-
700 - u. 800 EUR	1	-	0	4	-	-	-	-	-	-	-	-	2	-	-	4	-
800 - u. 900 EUR	1	-	1	-	-	2	1	1	-	-	-	[10]	10	-	-	2	-
900 - u. 1.000 EUR	0	4	-	-	-	1	-	-	-	-	-	-	-	-	(8)	1	-
1.000 - u. 1.100 EUR	2	-	2	-	-	4	-	1	1	-	1	[14]	11	-	-	7	-
1.100 - u. 1.200 EUR	1	4	1	-	-	-	1	-	1	-	-	[12]	5	-	(9)	-	-
1.200 - u. 1.300 EUR	2	5	3	-	-	2	1	-	-	(9)	-	[15]	4	6	(10)	3	-
1.300 - u. 1.400 EUR	3	12	4	-	[14]	4	1	-	1	-	2	-	6	-	-	3	-
1.400 - u. 1.500 EUR	3	19	5	2	[14]	-	1	1	-	-	-	-	2	-	-	-	-
1.500 - u. 1.750 EUR	11	14	19	5	[30]	15	5	6	1	-	-	-	11	3	-	11	-
1.750 - u. 2.000 EUR	9	15	16	7	[12]	11	8	4	-	(8)	1	-	4	5	-	4	-
2.000 - u. 2.500 EUR	16	19	24	24	-	30	15	6	2	(26)	-	[5]	12	10	(19)	10	-
2.500 - u. 5.000 EUR	35	-	24	55	[12]	27	59	50	46	(56)	60	[14]	18	24	(38)	27	-
5.000 EUR und mehr	11	-	0	-	-	-	7	29	44	-	36	-	4	44	(11)	13	-
S U M M E	100	100	100	100	100	100	100	100	100	100	100	100	100	100	100	100	-
1 - u. 250 EUR	1	2	0	-	-	-	1	1	2	-	-	-	4	3	-	4	-
250 - u. 500 EUR	1	4	0	3	[17]	3	-	-	3	-	-	-	5	3	-	3	-
500 - u. 750 EUR	2	3	0	4	-	1	1	-	-	-	-	[30]	2	3	(5)	10	-
750 - u. 1.000 EUR	2	4	1	-	-	3	1	1	-	-	-	[10]	12	-	(8)	6	-
1.000 - u. 1.500 EUR	11	40	15	2	[28]	10	3	2	2	(9)	3	[41]	28	6	(18)	12	-
1.500 EUR und mehr	83	48	83	91	[55]	83	94	95	93	(91)	97	[19]	50	86	(68)	66	-
Betrag je Bezieher/in (EUR/M)	2843	1552	2096	2597	[1561]	2109	2995	3856	5080	(2761)	4597	[1363]	1950	4919	(2820)	2625	-

* TNS INFRATEST SOZIALFORSCHUNG *

PROZENT SENKRECHT

Schichtung des Lohns und Gehalts (einschl. anteiliger 13. Monatszahlung) und Bruttoeinkommens aus selbstständiger Tätigkeit der Person (ohne Einkommen aus Nebentätigkeit)

Teilgesamtheit: Frauen ab 55 Jahren (ohne Heimbewohner) - n e u e L ä n d e r (mit Ost-Berlin)

	Frauen - Tätigkeitsniveau																
	Alle Frauen	Arbeiter				Angestellte					Beamte, Berufssol.		Selbstständige				Mit-
		Ange-lernt	Fach-arbeiter	Meister/Polier	Ange-lernt	Einf./Fachkr.	Mittl./Fachkr.	Gehob./Fachkr.	Hochq./leit.	Einf./Mittl.D.	Gehob./Höher.D.	Land-wirte	Hand-werker	Verkam./Freib.	Sonst./Freib.	Gewerbe-treib.	hel-fende
Basis hochger. (in Tsd.)	2927	331	609	21	92	527	792	215	136	11	32	2	12	24	20	46	23
Basis ungewichtet	5588	648	1156	41	177	1007	1507	404	269	14	55	4	23	47	36	89	45
ZY041 Erwerbseinkommen (brutto)																	
Bezieher: hochger. (in Tsd.)	605	27	106	3	14	118	174	53	36	6	17	1	3	14	13	19	1
(in %)	21	8	17	12	15	22	22	25	26	53	52	28	29	56	68	41	5
ungewichtet	1087	49	188	5	26	215	304	97	68	10	30	1	6	26	24	35	2
1 - u. 25 EUR	-	-	-	-	-	-	-	-	-	-	-	-	-	-	-	-	-
25 - u. 50 EUR	-	-	-	-	-	-	-	-	-	-	-	-	-	-	-	-	-
50 - u. 100 EUR	-	-	-	-	-	-	-	-	-	-	-	-	-	-	-	-	-
100 - u. 200 EUR	0	-	1	-	-	1	0	-	-	-	-	-	-	-	-	-	-
200 - u. 300 EUR	1	4	-	-	-	1	-	-	-	-	-	-	-	-	(7)	-	[51]
300 - u. 400 EUR	1	7	2	-	-	-	-	-	-	-	-	[12]	-	-	-	5	-
400 - u. 500 EUR	1	2	1	-	(3)	2	0	-	-	-	-	-	-	(4)	-	3	-
500 - u. 600 EUR	2	2	1	-	-	1	0	-	2	-	-	[36]	(4)	(15)	6	[49]	-
600 - u. 700 EUR	2	4	6	-	2	1	-	-	-	-	-	-	-	-	3	-	-
700 - u. 800 EUR	3	16	5	-	(3)	3	1	2	-	(7)	9	-	-	-	(4)	2	-
800 - u. 900 EUR	3	10	4	-	(7)	2	2	1	-	-	-	-	-	(5)	5	-	-
900 - u. 1.000 EUR	3	6	8	-	(8)	4	1	-	-	-	-	-	(3)	-	5	-	-
1.000 - u. 1.100 EUR	6	5	10	-	(14)	6	4	1	2	-	-	[18]	(4)	(12)	11	-	-
1.100 - u. 1.200 EUR	3	7	7	-	(12)	5	1	-	-	-	-	-	(3)	(4)	-	-	-
1.200 - u. 1.300 EUR	4	7	7	[18]	(7)	5	2	1	-	-	[100]	[13]	(7)	-	6	-	-
1.300 - u. 1.400 EUR	5	14	9	[25]	(8)	6	2	2	-	-	-	-	-	-	2	-	-
1.400 - u. 1.500 EUR	2	2	5	-	-	4	2	-	1	-	-	-	-	-	-	-	-
1.500 - u. 1.750 EUR	9	8	10	-	(18)	13	7	1	3	-	-	[21]	(4)	(18)	16	-	-
1.750 - u. 2.000 EUR	10	4	10	-	(4)	11	17	4	5	-	-	-	-	-	6	-	-
2.000 - u. 2.500 EUR	14	2	8	[19]	(7)	17	21	15	11	(30)	-	-	(3)	(3)	10	-	-
2.500 - u. 5.000 EUR	29	2	5	[39]	(8)	19	37	66	57	(63)	87	-	(24)	(28)	14	-	-
5.000 EUR und mehr	4	-	-	-	-	-	1	6	20	-	5	-	-	(45)	(3)	5	-
S U M M E	100	100	100	100	100	100	100	100	100	100	100	100	100	100	100	100	100
1 - u. 250 EUR	1	4	1	-	-	1	0	-	-	-	-	-	-	(7)	-	-	-
250 - u. 500 EUR	2	9	3	-	(3)	3	0	-	-	-	-	[12]	(4)	-	9	[51]	-
500 - u. 750 EUR	5	12	9	-	(3)	4	1	-	2	(7)	9	-	[36]	(4)	(19)	11	[49]
750 - u. 1.000 EUR	8	26	15	-	(15)	8	4	3	-	-	-	-	(3)	(5)	11	-	-
1.000 - u. 1.500 EUR	20	35	39	[42]	(41)	26	11	4	3	-	-	[100]	[31]	(13)	(17)	19	-
1.500 EUR und mehr	65	15	33	[58]	(37)	59	83	93	95	(93)	91	-	[21]	(76)	(52)	50	-
Betrag je Bezieher/in (EUR/M)	2189	1056	1357	[2011]	(1412)	1769	2357	3151	3991	(2586)	3496	[1200]	[920]	(4742)	(1671)	1695	[372]

Schichtung des Einkommens aus Nebentätigkeit (Zahlbetrag)

PROZENT SENKRECHT

Teilgesamtheit: Männer und Frauen ab 55 Jahren (ohne Heimbewohner) - neue Länder (mit Ost-Berlin)

	ALLE		M ä n n e r					F r a u e n						
			Alle	55-u.	65-u.	75-u.	85 u.	65 u.	Alle	55-u.	65-u.	75-u.	85 u.	65 u.
				65 J.	75 J.	85 J.	älter	älter		65 J.	75 J.	85 J.	älter	älter
Basis hochger. (in Tsd.)	5390	2462	1059	753	545	106	1403	2927	1033	863	755	275	1894	
Basis ungewichtet	10207	4619	1833	1629	894	263	2786	5588	1875	1755	1238	720	3713	
ZY042 Eink. aus Nebentätigkeit														
Bezieher: hochger. (in Tsd.)	236	126	77	46	4	-	50	109	75	32	2	-	34	
(in %)	4	5	7	6	1	-	4	4	7	4	0	-	2	
ungewichtet	450	239	133	100	6	-	106	211	137	70	4	-	74	
1 - u. 25 EUR	0	0	-	1	-	-	1	-	-	-	-	-	-	
25 - u. 50 EUR	1	1	0	1	-	-	1	2	1	4	[16]	-	5	
50 - u. 100 EUR	7	5	5	6	-	-	6	8	9	9	-	-	8	
100 - u. 200 EUR	25	28	32	18	[47]	-	21	23	23	20	[60]	-	23	
200 - u. 300 EUR	12	10	6	19	-	-	17	13	16	8	-	-	8	
300 - u. 400 EUR	16	15	17	12	[13]	-	12	17	16	20	-	-	18	
400 - u. 500 EUR	38	40	39	41	[41]	-	41	36	35	39	[24]	-	38	
500 - u. 600 EUR	0	0	-	1	-	-	1	-	-	-	-	-	-	
600 - u. 700 EUR	0	-	-	-	-	-	-	0	1	-	-	-	-	
700 - u. 800 EUR	-	-	-	-	-	-	-	-	-	-	-	-	-	
800 - u. 900 EUR	0	0	1	-	-	-	-	-	-	-	-	-	-	
900 - u. 1.000 EUR	-	-	-	-	-	-	-	-	-	-	-	-	-	
1.000 - u. 1.100 EUR	0	-	-	-	-	-	-	0	0	-	-	-	-	
1.100 - u. 1.200 EUR	-	-	-	-	-	-	-	-	-	-	-	-	-	
1.200 - u. 1.300 EUR	-	-	-	-	-	-	-	-	-	-	-	-	-	
1.300 - u. 1.400 EUR	0	0	-	1	-	-	1	-	-	-	-	-	-	
1.400 - u. 1.500 EUR	-	-	-	-	-	-	-	-	-	-	-	-	-	
1.500 - u. 1.750 EUR	-	-	-	-	-	-	-	-	-	-	-	-	-	
1.750 - u. 2.000 EUR	-	-	-	-	-	-	-	-	-	-	-	-	-	
2.000 - u. 2.500 EUR	-	-	-	-	-	-	-	-	-	-	-	-	-	
2.500 - u. 5.000 EUR	-	-	-	-	-	-	-	-	-	-	-	-	-	
5.000 EUR und mehr	-	-	-	-	-	-	-	-	-	-	-	-	-	
S U M M E	100	100	100	100	100	-	100	100	100	100	100	-	100	
1 - u. 250 EUR	41	39	40	35	[47]	-	36	43	43	41	[76]	-	43	
250 - u. 500 EUR	58	60	59	63	[53]	-	62	56	55	59	[24]	-	57	
500 - u. 750 EUR	0	0	-	1	-	-	1	0	1	-	-	-	-	
750 - u. 1.000 EUR	0	0	1	-	-	-	-	-	-	-	-	-	-	
1.000 - u. 1.500 EUR	0	0	-	1	-	-	1	0	0	-	-	-	-	
1.500 EUR und mehr	-	-	-	-	-	-	-	-	-	-	-	-	-	
Betrag je Bezieher/in (EUR/M)	290	297	292	307	[272]	-	305	281	284	281	[186]	-	275	

Schichtung des Einkommens aus Nebentätigkeit (Zahlbetrag)

PROZENT SENKRECHT

Teilgesamtheit: Männer ab 55 Jahren (ohne Heimbewohner) - n e u e L ä n d e r (mit Ost-Berlin)

	+-- ALLE --+				+ V E R H E I R A T E T E +			+----- A L L E I N S T E H E N D E N A C H F A M I L I E N S T A N D -----+											
		Alle	+-----+ 55-u. 65 u. 65 J. älter		Alle	+-----+ 55-u. 65 u. 65 J. älter		Alle	+-----+ Verwitwet 55-u. 65 u. 65 J. älter			+-----+ Geschieden/Getr.lebend 55-u. 65 u. 65 J. älter			Alle	+-----+ Ledig 55-u. 65 u. 65 J. älter			
			Alle	55-u. 65 J.		65 u. älter	Alle		55-u. 65 J.	65 u. älter	Alle	55-u. 65 J.	65 u. älter	Alle		55-u. 65 J.	65 u. älter	Alle	55-u. 65 J.
Basis hochger. (in Tsd.)	2462	1812	745	1067	650	314	336	209	27	182	291	182	109	150	105	45			
Basis ungewichtet	4619	3358	1264	2094	1261	569	692	426	43	383	521	304	217	314	222	92			
ZY042 Eink. aus Nebentätigkeit																			
Bezieher: hochger. (in Tsd.)	126	91	50	41	35	26	9	6	3	3	20	15	4	10	9	2			
(in %)	5	5	7	4	5	8	3	3	10	2	7	8	4	7	8	4			
ungewichtet	239	176	87	89	63	46	17	9	4	5	36	27	9	18	15	3			
1 - u. 25 EUR	0	-	-	-	1	-	(5)	-	-	-	2	-	[11]	-	-	-			
25 - u. 50 EUR	1	0	-	1	1	1	-	-	-	-	-	-	-	(3)	(3)	-			
50 - u. 100 EUR	5	4	2	7	7	9	-	-	-	-	3	(4)	-	(18)	(21)	-			
100 - u. 200 EUR	28	23	29	16	39	39	(39)	[48]	[26]	[66]	36	(36)	[35]	(40)	(48)	-			
200 - u. 300 EUR	10	12	8	17	6	2	(20)	[7]	-	[13]	3	(3)	-	(13)	-	[82]			
300 - u. 400 EUR	15	16	20	12	11	10	(13)	[18]	[15]	[21]	11	(11)	[11]	(7)	(8)	-			
400 - u. 500 EUR	40	42	40	45	35	39	(23)	[26]	[59]	-	45	(46)	[43]	(19)	(19)	[18]			
500 - u. 600 EUR	0	0	-	1	-	-	-	-	-	-	-	-	-	-	-	-			
600 - u. 700 EUR	-	-	-	-	-	-	-	-	-	-	-	-	-	-	-	-			
700 - u. 800 EUR	-	-	-	-	-	-	-	-	-	-	-	-	-	-	-	-			
800 - u. 900 EUR	0	1	1	-	-	-	-	-	-	-	-	-	-	-	-	-			
900 - u. 1.000 EUR	-	-	-	-	-	-	-	-	-	-	-	-	-	-	-	-			
1.000 - u. 1.100 EUR	-	-	-	-	-	-	-	-	-	-	-	-	-	-	-	-			
1.100 - u. 1.200 EUR	-	-	-	-	-	-	-	-	-	-	-	-	-	-	-	-			
1.200 - u. 1.300 EUR	-	-	-	-	-	-	-	-	-	-	-	-	-	-	-	-			
1.300 - u. 1.400 EUR	0	0	-	1	-	-	-	-	-	-	-	-	-	-	-	-			
1.400 - u. 1.500 EUR	-	-	-	-	-	-	-	-	-	-	-	-	-	-	-	-			
1.500 - u. 1.750 EUR	-	-	-	-	-	-	-	-	-	-	-	-	-	-	-	-			
1.750 - u. 2.000 EUR	-	-	-	-	-	-	-	-	-	-	-	-	-	-	-	-			
2.000 - u. 2.500 EUR	-	-	-	-	-	-	-	-	-	-	-	-	-	-	-	-			
2.500 - u. 5.000 EUR	-	-	-	-	-	-	-	-	-	-	-	-	-	-	-	-			
5.000 EUR und mehr	-	-	-	-	-	-	-	-	-	-	-	-	-	-	-	-			
S U M M E	100	100	100	100	100	100	100	100	100	100	100	100	100	100	100	100			
1 - u. 250 EUR	39	32	34	30	54	51	(64)	[56]	[26]	[79]	44	(43)	[46]	(74)	(72)	[82]			
250 - u. 500 EUR	60	66	64	68	46	49	(36)	[44]	[74]	[21]	56	(57)	[54]	(26)	(28)	[18]			
500 - u. 750 EUR	0	0	-	1	-	-	-	-	-	-	-	-	-	-	-	-			
750 - u. 1.000 EUR	0	1	1	-	-	-	-	-	-	-	-	-	-	-	-	-			
1.000 - u. 1.500 EUR	0	0	-	1	-	-	-	-	-	-	-	-	-	-	-	-			
1.500 EUR und mehr	-	-	-	-	-	-	-	-	-	-	-	-	-	-	-	-			
Betrag je Bezieher/in (EUR/M)	297	314	309	320	253	259	(236)	[259]	[347]	[189]	279	(282)	[269]	(200)	(191)	[246]			

Schichtung des Einkommens aus Nebentätigkeit (Zahlbetrag)

Teilgesamtheit: Frauen ab 55 Jahren (ohne Heimbewohner) - n e u e L ä n d e r (mit Ost-Berlin)

	+-- ALLE +--				+ V E R H E I R A T E T E +				+----- A L L E I N S T E H E N D E N A C H F A M I L I E N S T A N D -----+											
		Alle	+-----+ 55-u. 65 u. 65 J. älter		Alle	+-----+ 55-u. 65 u. 65 J. älter		Alle	+-----+ Verwitwet 55-u. 65 u. 65 J. älter			+-----+ Geschieden/Getr.lebend 55-u. 65 u. 65 J. älter			+-----+ Ledig 55-u. 65 u. 65 J. älter					
			Gesamt	Alle		55-u. 65 J.	65 u. älter		Alle	55-u. 65 J.	65 u. älter	Alle	55-u. 65 J.	65 u. älter	Alle	55-u. 65 J.	65 u. älter			
Basis hochger. (in Tsd.)	2927	1601	706	896	1326	328	998	860	108	752	322	157	165	144	62	82				
Basis ungewichtet	5588	3008	1289	1719	2580	586	1994	1573	162	1411	674	306	368	333	118	215				
ZY042 Eink. aus Nebentätigkeit																				
Bezieher: hochger. (in Tsd.)	109	67	45	22	43	30	13	14	10	4	19	12	7	10	8	2				
(in %)	4	4	6	2	3	9	1	2	9	1	6	8	4	7	13	2				
ungewichtet	211	129	82	47	82	55	27	24	16	8	38	24	14	20	15	5				
1 - u. 25 EUR	-	-	-	-	-	-	-	-	-	-	-	-	-	-	-	-				
25 - u. 50 EUR	2	1	1	-	4	-	(13)	(3)	-	[10]	5	-	(14)	(3)	-	[21]				
50 - u. 100 EUR	8	7	8	6	11	10	(12)	(23)	(22)	[25]	5	(4)	(7)	(4)	(4)	-				
100 - u. 200 EUR	23	19	16	24	29	33	(21)	(29)	(26)	[34]	22	(30)	(9)	(43)	(45)	[34]				
200 - u. 300 EUR	13	15	19	6	10	11	(10)	(9)	(13)	-	8	(4)	(15)	(18)	(18)	[18]				
300 - u. 400 EUR	17	20	17	27	11	14	(4)	(11)	(16)	-	13	(16)	(7)	(7)	(8)	-				
400 - u. 500 EUR	36	38	38	37	34	31	(40)	(25)	(23)	[31]	47	(46)	(48)	(21)	(20)	[28]				
500 - u. 600 EUR	-	-	-	-	-	-	-	-	-	-	-	-	-	-	-	-				
600 - u. 700 EUR	0	1	1	-	-	-	-	-	-	-	-	-	-	-	-	-				
700 - u. 800 EUR	-	-	-	-	-	-	-	-	-	-	-	-	-	-	-	-				
800 - u. 900 EUR	-	-	-	-	-	-	-	-	-	-	-	-	-	-	-	-				
900 - u. 1.000 EUR	-	-	-	-	-	-	-	-	-	-	-	-	-	-	-	-				
1.000 - u. 1.100 EUR	0	-	-	-	1	1	-	-	-	-	-	-	-	(4)	(4)	-				
1.100 - u. 1.200 EUR	-	-	-	-	-	-	-	-	-	-	-	-	-	-	-	-				
1.200 - u. 1.300 EUR	-	-	-	-	-	-	-	-	-	-	-	-	-	-	-	-				
1.300 - u. 1.400 EUR	-	-	-	-	-	-	-	-	-	-	-	-	-	-	-	-				
1.400 - u. 1.500 EUR	-	-	-	-	-	-	-	-	-	-	-	-	-	-	-	-				
1.500 - u. 1.750 EUR	-	-	-	-	-	-	-	-	-	-	-	-	-	-	-	-				
1.750 - u. 2.000 EUR	-	-	-	-	-	-	-	-	-	-	-	-	-	-	-	-				
2.000 - u. 2.500 EUR	-	-	-	-	-	-	-	-	-	-	-	-	-	-	-	-				
2.500 - u. 5.000 EUR	-	-	-	-	-	-	-	-	-	-	-	-	-	-	-	-				
5.000 EUR und mehr	-	-	-	-	-	-	-	-	-	-	-	-	-	-	-	-				
S U M M E	100	100	100	100	100	100	100	100	100	100	100	100	100	100	100	100				
1 - u. 250 EUR	43	39	40	35	51	48	(57)	(58)	(53)	[69]	38	(34)	(45)	(65)	(63)	[72]				
250 - u. 500 EUR	56	60	59	65	48	51	(43)	(42)	(47)	[31]	62	(66)	(55)	(32)	(32)	[28]				
500 - u. 750 EUR	0	1	1	-	-	-	-	-	-	-	-	-	-	-	-	-				
750 - u. 1.000 EUR	-	-	-	-	-	-	-	-	-	-	-	-	-	-	-	-				
1.000 - u. 1.500 EUR	0	-	-	-	1	1	-	-	-	-	-	-	-	(4)	(4)	-				
1.500 EUR und mehr	-	-	-	-	-	-	-	-	-	-	-	-	-	-	-	-				
Betrag je Bezieher/in (EUR/M)	281	296	296	298	257	266	(237)	(217)	(235)	[177]	291	(295)	(282)	(252)	(260)	[215]				

Schichtung des Einkommens aus Nebentätigkeit (Zahlbetrag)

PROZENT SENKRECHT

Teilgesamtheit: Männer und Frauen ab 65 Jahren (ohne Heimbewohner) - neue Länder (mit Ost-Berlin)

	+-- alle +--	+- LETZTE / HEUTIGE BERUFLICHE STELLUNG ("Alle" einschl. nie erwerbstätig und K.A. zur beruflichen Stellung) -----+											
		+----- M ä n n e r -----+						+----- F r a u e n -----+					
		Alle	Arbeiter	An- gestellte	Beamte/ Ber.-Sold	Selbst- ständige	Mit- helfende	Alle	Arbeiter	An- gestellte	Beamte/ Ber.-Sold	Selbst- ständige	Mit- helfende
Basis hochger. (in Tsd.)	3297	1403	623	624	27	112	2	1894	641	1144	15	49	20
Basis ungewichtet	6499	2786	1225	1229	64	232	4	3713	1262	2239	27	95	38
ZY042 Eink. aus Nebentätigkeit													

Bezieher: hochger. (in Tsd.)	84	50	19	20	1	9	-	34	8	24	0	1	-
(in %)	3	4	3	3	3	8	-	2	1	2	3	3	-
ungewichtet	180	106	39	45	3	19	-	74	18	52	1	3	-
1 - u. 25 EUR	1	1	2	-	-	-	-	-	-	-	-	-	-
25 - u. 50 EUR	3	1	-	2	-	-	-	5	(6)	5	-	-	-
50 - u. 100 EUR	7	6	5	5	-	(12)	-	8	-	10	[100]	-	-
100 - u. 200 EUR	21	21	25	22	-	(10)	-	23	(33)	20	-	[20]	-
200 - u. 300 EUR	13	17	19	17	[63]	(10)	-	8	(5)	9	-	-	-
300 - u. 400 EUR	15	12	8	15	-	(17)	-	18	(14)	21	-	-	-
400 - u. 500 EUR	40	41	40	38	[37]	(52)	-	38	(42)	36	-	[80]	-
500 - u. 600 EUR	0	1	2	-	-	-	-	-	-	-	-	-	-
600 - u. 700 EUR	-	-	-	-	-	-	-	-	-	-	-	-	-
700 - u. 800 EUR	-	-	-	-	-	-	-	-	-	-	-	-	-
800 - u. 900 EUR	-	-	-	-	-	-	-	-	-	-	-	-	-
900 - u. 1.000 EUR	-	-	-	-	-	-	-	-	-	-	-	-	-
1.000 - u. 1.100 EUR	-	-	-	-	-	-	-	-	-	-	-	-	-
1.100 - u. 1.200 EUR	-	-	-	-	-	-	-	-	-	-	-	-	-
1.200 - u. 1.300 EUR	-	-	-	-	-	-	-	-	-	-	-	-	-
1.300 - u. 1.400 EUR	0	1	-	2	-	-	-	-	-	-	-	-	-
1.400 - u. 1.500 EUR	-	-	-	-	-	-	-	-	-	-	-	-	-
1.500 - u. 1.750 EUR	-	-	-	-	-	-	-	-	-	-	-	-	-
1.750 - u. 2.000 EUR	-	-	-	-	-	-	-	-	-	-	-	-	-
2.000 - u. 2.500 EUR	-	-	-	-	-	-	-	-	-	-	-	-	-
2.500 - u. 5.000 EUR	-	-	-	-	-	-	-	-	-	-	-	-	-
5.000 EUR und mehr	-	-	-	-	-	-	-	-	-	-	-	-	-
S U M M E	100	100	100	100	100	100	-	100	100	100	100	100	-

1 - u. 250 EUR	39	36	45	35	[25]	(21)	-	43	(44)	43	[100]	[20]	-
250 - u. 500 EUR	60	62	53	63	[75]	(79)	-	57	(56)	57	-	[80]	-
500 - u. 750 EUR	0	1	2	-	-	-	-	-	-	-	-	-	-
750 - u. 1.000 EUR	-	-	-	-	-	-	-	-	-	-	-	-	-
1.000 - u. 1.500 EUR	0	1	-	2	-	-	-	-	-	-	-	-	-
1.500 EUR und mehr	-	-	-	-	-	-	-	-	-	-	-	-	-
Betrag je Bezieher/in (EUR/M)	293	305	286	315	[311]	(321)	-	275	(282)	271	[50]	[388]	-

Schichtung des Einkommens aus Nebentätigkeit (Zahlbetrag)

Teilgesamtheit: Männer ab 55 Jahren (ohne Heimbewohner) - n e u e L ä n d e r (mit Ost-Berlin)

	M ä n n e r - T ä t i g k e i t s n i v e a u																
	Alle	A r b e i t e r				A n g e s t e l l t e					B e a m t e , B e r u f s s o l .		S e l b s t s t ä n d i g e				Mit-
	Männer	Ange- lernt	Fach- arbeiter	Meister Polier	Ange- lernt	Einf. Fachkr.	Mittl. Fachkr.	Gehob. Fachkr.	Hochq./ leit.	Einf./ Mittl.D.	Gehob./ Höher.D.	Land- wirte	Hand- werker	Verkam. Freib.	Sonst. Freib.	Gewerbe treib.	hel- fende
Basis hochger. (in Tsd.)	2462	144	895	153	16	117	345	180	309	20	48	9	67	30	17	89	2
Basis ungewichtet	4619	264	1659	284	27	222	646	349	576	36	104	17	127	57	35	170	4
ZY042 Eink. aus Nebentätigkeit																	
Bezieher: hochger. (in Tsd.)	126	8	53	6	2	7	16	9	8	1	2	-	3	1	2	8	-
(in %)	5	5	6	4	11	6	5	5	3	6	4	-	4	4	13	9	-
ungewichtet	239	15	95	11	3	13	32	17	17	2	5	-	6	2	4	16	-
1 - u. 25 EUR	0	(6)	-	-	-	-	-	-	-	-	-	-	-	-	-	-	-
25 - u. 50 EUR	1	-	0	-	-	-	3	-	-	-	-	-	-	-	-	-	-
50 - u. 100 EUR	5	-	4	-	-	-	3	(13)	(12)	-	-	-	[19]	-	[22]	(7)	-
100 - u. 200 EUR	28	(33)	33	(48)	-	(31)	18	(22)	(21)	-	-	-	[15]	-	-	(27)	-
200 - u. 300 EUR	10	-	11	-	[31]	(8)	15	(4)	(18)	-	[57]	-	[15]	-	-	(6)	-
300 - u. 400 EUR	15	(17)	13	(9)	[37]	(6)	19	(21)	(13)	[57]	[26]	-	-	-	-	(18)	-
400 - u. 500 EUR	40	(44)	38	(35)	[31]	(55)	43	(34)	(36)	[43]	[17]	-	[50]	[45]	[78]	(42)	-
500 - u. 600 EUR	0	-	-	(7)	-	-	-	-	-	-	-	-	-	-	-	-	-
600 - u. 700 EUR	-	-	-	-	-	-	-	-	-	-	-	-	-	-	-	-	-
700 - u. 800 EUR	-	-	-	-	-	-	-	-	-	-	-	-	-	-	-	-	-
800 - u. 900 EUR	0	-	-	-	-	-	-	-	-	-	-	-	-	[55]	-	-	-
900 - u. 1.000 EUR	-	-	-	-	-	-	-	-	-	-	-	-	-	-	-	-	-
1.000 - u. 1.100 EUR	-	-	-	-	-	-	-	-	-	-	-	-	-	-	-	-	-
1.100 - u. 1.200 EUR	-	-	-	-	-	-	-	-	-	-	-	-	-	-	-	-	-
1.200 - u. 1.300 EUR	-	-	-	-	-	-	-	-	-	-	-	-	-	-	-	-	-
1.300 - u. 1.400 EUR	0	-	-	-	-	-	-	(4)	-	-	-	-	-	-	-	-	-
1.400 - u. 1.500 EUR	-	-	-	-	-	-	-	-	-	-	-	-	-	-	-	-	-
1.500 - u. 1.750 EUR	-	-	-	-	-	-	-	-	-	-	-	-	-	-	-	-	-
1.750 - u. 2.000 EUR	-	-	-	-	-	-	-	-	-	-	-	-	-	-	-	-	-
2.000 - u. 2.500 EUR	-	-	-	-	-	-	-	-	-	-	-	-	-	-	-	-	-
2.500 - u. 5.000 EUR	-	-	-	-	-	-	-	-	-	-	-	-	-	-	-	-	-
5.000 EUR und mehr	-	-	-	-	-	-	-	-	-	-	-	-	-	-	-	-	-
S U M M E	100	100	100	100	100	100	100	100	100	100	100	-	100	100	100	100	-
1 - u. 250 EUR	39	(39)	44	(48)	-	(39)	32	(36)	(40)	-	[40]	-	[35]	-	[22]	(34)	-
250 - u. 500 EUR	60	(61)	56	(45)	[100]	(61)	68	(60)	(60)	[100]	[60]	-	[65]	[45]	[78]	(66)	-
500 - u. 750 EUR	0	-	-	(7)	-	-	-	-	-	-	-	-	-	-	-	-	-
750 - u. 1.000 EUR	0	-	-	-	-	-	-	-	-	-	-	-	-	[55]	-	-	-
1.000 - u. 1.500 EUR	0	-	-	-	-	-	-	(4)	-	-	-	-	-	-	-	-	-
1.500 EUR und mehr	-	-	-	-	-	-	-	-	-	-	-	-	-	-	-	-	-
Betrag je Bezieher/in (EUR/M)	297	(287)	280	(297)	[354]	(319)	308	(333)	(279)	[364]	[282]	-	[296]	[620]	[353]	(293)	-

Schichtung des Einkommens aus Nebentätigkeit (Zahlbetrag)

PROZENT SENKRECHT

Teilgesamtheit: Frauen ab 55 Jahren (ohne Heimbewohner) - n e u e L ä n d e r (mit Ost-Berlin)

	Frauen - Tätigkeitsniveau																
	Alle	Arbeiter				Angestellte				Beamte, Berufssol.		Selbstständige				Mit-	
	Frauen	Ange- lernt	Fach- arbeiter	Meister Polier	Ange- lernt	Einf. Fachkr.	Mittl. Fachkr.	Gehob. Fachkr.	Hochq./ leit.	Einf./ Mittl.D.	Gehob./ Höher.D.	Land- wirte	Hand- werker	Verkam. Freib.	Sonst. Freib.	Gewerbe treib.	hel- fende
Basis hochger. (in Tsd.)	2927	331	609	21	92	527	792	215	136	11	32	2	12	24	20	46	23
Basis ungewichtet	5588	648	1156	41	177	1007	1507	404	269	14	55	4	23	47	36	89	45
ZY042 Eink. aus Nebentätigkeit																	
Bezieher: hochger. (in Tsd.)	109	14	29	1	5	22	21	8	4	-	0	-	0	1	-	4	1
(in %)	4	4	5	3	5	4	3	4	3	-	1	-	4	2	-	8	5
ungewichtet	211	25	56	1	8	44	40	15	8	-	1	-	1	1	-	8	2
1 - u. 25 EUR	-	-	-	-	-	-	-	-	-	-	-	-	-	-	-	-	-
25 - u. 50 EUR	2	(4)	1	-	[9]	-	-	(6)	[8]	-	-	-	-	-	-	-	-
50 - u. 100 EUR	8	-	7	[100]	[34]	6	7	(12)	-	-	[100]	-	-	-	-	[20]	-
100 - u. 200 EUR	23	(28)	24	-	[9]	22	32	(14)	[11]	-	-	-	-	-	-	[22]	-
200 - u. 300 EUR	13	(15)	16	-	-	20	14	-	-	-	-	-	-	-	-	[13]	-
300 - u. 400 EUR	17	(12)	17	-	-	19	19	(20)	[25]	-	-	-	-	-	-	[34]	-
400 - u. 500 EUR	36	(42)	35	-	[48]	33	26	(44)	[56]	-	-	-	[100]	[100]	-	[11]	[100]
500 - u. 600 EUR	-	-	-	-	-	-	-	-	-	-	-	-	-	-	-	-	-
600 - u. 700 EUR	0	-	-	-	-	-	3	-	-	-	-	-	-	-	-	-	-
700 - u. 800 EUR	-	-	-	-	-	-	-	-	-	-	-	-	-	-	-	-	-
800 - u. 900 EUR	-	-	-	-	-	-	-	-	-	-	-	-	-	-	-	-	-
900 - u. 1.000 EUR	-	-	-	-	-	-	-	-	-	-	-	-	-	-	-	-	-
1.000 - u. 1.100 EUR	0	-	-	-	-	-	-	(5)	-	-	-	-	-	-	-	-	-
1.100 - u. 1.200 EUR	-	-	-	-	-	-	-	-	-	-	-	-	-	-	-	-	-
1.200 - u. 1.300 EUR	-	-	-	-	-	-	-	-	-	-	-	-	-	-	-	-	-
1.300 - u. 1.400 EUR	-	-	-	-	-	-	-	-	-	-	-	-	-	-	-	-	-
1.400 - u. 1.500 EUR	-	-	-	-	-	-	-	-	-	-	-	-	-	-	-	-	-
1.500 - u. 1.750 EUR	-	-	-	-	-	-	-	-	-	-	-	-	-	-	-	-	-
1.750 - u. 2.000 EUR	-	-	-	-	-	-	-	-	-	-	-	-	-	-	-	-	-
2.000 - u. 2.500 EUR	-	-	-	-	-	-	-	-	-	-	-	-	-	-	-	-	-
2.500 - u. 5.000 EUR	-	-	-	-	-	-	-	-	-	-	-	-	-	-	-	-	-
5.000 EUR und mehr	-	-	-	-	-	-	-	-	-	-	-	-	-	-	-	-	-
S U M M E	100	100	100	100	100	100	100	100	100	-	100	-	100	100	-	100	100
1 - u. 250 EUR	43	(37)	46	[100]	[52]	45	50	(32)	[19]	-	[100]	-	-	-	-	[55]	-
250 - u. 500 EUR	56	(63)	54	-	[48]	55	48	(64)	[81]	-	-	-	[100]	[100]	-	[45]	[100]
500 - u. 750 EUR	0	-	-	-	-	-	3	-	-	-	-	-	-	-	-	-	-
750 - u. 1.000 EUR	-	-	-	-	-	-	-	-	-	-	-	-	-	-	-	-	-
1.000 - u. 1.500 EUR	0	-	-	-	-	-	-	(5)	-	-	-	-	-	-	-	-	-
1.500 EUR und mehr	-	-	-	-	-	-	-	-	-	-	-	-	-	-	-	-	-
Betrag je Bezieher/in (EUR/M)	281	(283)	280	[93]	[250]	275	266	(327)	[336]	-	[50]	-	[450]	[450]	-	[237]	[426]

* TNS INFRATEST SOZIALFORSCHUNG *

Schichtung des Arbeitslosengeldes I (ALG I) und ähnlicher Leistungen der Arbeitsagentur

Teilgesamtheit: Männer und Frauen ab 55 Jahren (ohne Heimbewohner) - neue Länder (mit Ost-Berlin)

	+-- ALLE +--	+----- M ä n n e r -----+						+----- F r a u e n -----+											
		Alle	55-u.		65-u.		75 u.		85 u. älter	65 u. älter	Alle	55-u.		65-u.		75 u.		85 u. älter	65 u. älter
			65 J.	75 J.	85 J.	älter	65 J.	75 J.				85 J.	älter	65 J.	75 J.	85 J.	älter		
Basis hochger. (in Tsd.)	5390	2462	1059	753	545	106	1403			2927	1033	863	755	275	1894				
Basis ungewichtet	10207	4619	1833	1629	894	263	2786			5588	1875	1755	1238	720	3713				
ZY043 Arbeitslosengeld I u.ä. Leistungen der Arbeitsagentur																			
Bezieher: hochger. (in Tsd.)	60	40	40	-	-	-	-			21	21	-	-	-	-				
(in %)	1	2	4	-	-	-	-			1	2	-	-	-	-				
ungewichtet	108	71	71	-	-	-	-			37	37	-	-	-	-				
1 - u. 25 EUR	-	-	-	-	-	-	-			-	-	-	-	-	-				
25 - u. 50 EUR	-	-	-	-	-	-	-			-	-	-	-	-	-				
50 - u. 100 EUR	1	-	-	-	-	-	-			2	2	-	-	-	-				
100 - u. 200 EUR	-	-	-	-	-	-	-			-	-	-	-	-	-				
200 - u. 300 EUR	3	3	3	-	-	-	-			4	4	-	-	-	-				
300 - u. 400 EUR	3	1	1	-	-	-	-			7	7	-	-	-	-				
400 - u. 500 EUR	2	1	1	-	-	-	-			3	3	-	-	-	-				
500 - u. 600 EUR	17	15	15	-	-	-	-			20	20	-	-	-	-				
600 - u. 700 EUR	18	21	21	-	-	-	-			13	13	-	-	-	-				
700 - u. 800 EUR	16	19	19	-	-	-	-			11	11	-	-	-	-				
800 - u. 900 EUR	4	7	7	-	-	-	-			-	-	-	-	-	-				
900 - u. 1.000 EUR	9	7	7	-	-	-	-			14	14	-	-	-	-				
1.000 - u. 1.100 EUR	6	6	6	-	-	-	-			5	5	-	-	-	-				
1.100 - u. 1.200 EUR	5	5	5	-	-	-	-			6	6	-	-	-	-				
1.200 - u. 1.300 EUR	8	9	9	-	-	-	-			7	7	-	-	-	-				
1.300 - u. 1.400 EUR	4	4	4	-	-	-	-			5	5	-	-	-	-				
1.400 - u. 1.500 EUR	1	1	1	-	-	-	-			-	-	-	-	-	-				
1.500 - u. 1.750 EUR	2	2	2	-	-	-	-			3	3	-	-	-	-				
1.750 - u. 2.000 EUR	-	-	-	-	-	-	-			-	-	-	-	-	-				
2.000 - u. 2.500 EUR	-	-	-	-	-	-	-			-	-	-	-	-	-				
2.500 - u. 5.000 EUR	-	-	-	-	-	-	-			-	-	-	-	-	-				
5.000 EUR und mehr	-	-	-	-	-	-	-			-	-	-	-	-	-				
S U M M E	100	100	100	-	-	-	-			100	100	-	-	-	-				
1 - u. 250 EUR	2	-	-	-	-	-	-			7	7	-	-	-	-				
250 - u. 500 EUR	7	6	6	-	-	-	-			10	10	-	-	-	-				
500 - u. 750 EUR	44	47	47	-	-	-	-			37	37	-	-	-	-				
750 - u. 1.000 EUR	21	21	21	-	-	-	-			19	19	-	-	-	-				
1.000 - u. 1.500 EUR	24	25	25	-	-	-	-			23	23	-	-	-	-				
1.500 EUR und mehr	2	2	2	-	-	-	-			3	3	-	-	-	-				
Betrag je Bezieher/in (EUR/M)	800	816	816	-	-	-	-			768	768	-	-	-	-				

Schichtung des Arbeitslosengeldes I (ALG I) und ähnlicher Leistungen der Arbeitsagentur

Teilgesamtheit: Männer ab 55 Jahren (ohne Heimbewohner) - neue Länder (mit Ost-Berlin)

	+-- ALLE +--				+ V E R H E I R A T E T E +			+----- A L L E I N S T E H E N D E N A C H F A M I L I E N S T A N D -----+											
		Alle	+-----+-----+		Alle	+-----+-----+		Alle	+-----+-----+			+-----+-----+			Alle	+-----+-----+			
			55-u. 65 J.	65 u. älter		55-u. 65 J.	65 u. älter		Verwitwet	+-----+-----+		+-----+-----+		+-----+-----+		Ledig	+-----+-----+		
Basis hochger. (in Tsd.)	2462	1812	745	1067	650	314	336	209	27	182	291	182	109	150	105	45			
Basis ungewichtet	4619	3358	1264	2094	1261	569	692	426	43	383	521	304	217	314	222	92			
ZY043 Arbeitslosengeld I u.ä. Leistungen der Arbeitsagentur																			
Bezieher: hochger. (in Tsd.)	40	28	28	-	12	12	-	1	1	-	8	8	-	3	3	-			
(in %)	2	2	4	-	2	4	-	1	4	-	3	4	-	2	3	-			
ungewichtet	71	49	49	-	22	22	-	2	2	-	13	13	-	7	7	-			
1 - u. 25 EUR	-	-	-	-	-	-	-	-	-	-	-	-	-	-	-	-			
25 - u. 50 EUR	-	-	-	-	-	-	-	-	-	-	-	-	-	-	-	-			
50 - u. 100 EUR	-	-	-	-	-	-	-	-	-	-	-	-	-	-	-	-			
100 - u. 200 EUR	-	-	-	-	-	-	-	-	-	-	-	-	-	-	-	-			
200 - u. 300 EUR	3	4	4	-	-	-	-	-	-	-	-	-	-	-	-	-			
300 - u. 400 EUR	1	-	-	-	(5)	(5)	-	-	-	-	(7)	(7)	-	-	-	-			
400 - u. 500 EUR	1	2	2	-	-	-	-	-	-	-	-	-	-	-	-	-			
500 - u. 600 EUR	15	14	14	-	(17)	(17)	-	[64]	[64]	-	(17)	(17)	-	-	-	-			
600 - u. 700 EUR	21	21	21	-	(20)	(20)	-	-	-	-	(27)	(27)	-	[8]	[8]	-			
700 - u. 800 EUR	19	18	18	-	(20)	(20)	-	-	-	-	(14)	(14)	-	[48]	[48]	-			
800 - u. 900 EUR	7	4	4	-	(12)	(12)	-	[36]	[36]	-	(6)	(6)	-	[18]	[18]	-			
900 - u. 1.000 EUR	7	6	6	-	(9)	(9)	-	-	-	-	(8)	(8)	-	[18]	[18]	-			
1.000 - u. 1.100 EUR	6	8	8	-	-	-	-	-	-	-	-	-	-	-	-	-			
1.100 - u. 1.200 EUR	5	4	4	-	(5)	(5)	-	-	-	-	(8)	(8)	-	-	-	-			
1.200 - u. 1.300 EUR	9	10	10	-	(6)	(6)	-	-	-	-	(7)	(7)	-	[8]	[8]	-			
1.300 - u. 1.400 EUR	4	4	4	-	(5)	(5)	-	-	-	-	(7)	(7)	-	-	-	-			
1.400 - u. 1.500 EUR	1	2	2	-	-	-	-	-	-	-	-	-	-	-	-	-			
1.500 - u. 1.750 EUR	2	2	2	-	-	-	-	-	-	-	-	-	-	-	-	-			
1.750 - u. 2.000 EUR	-	-	-	-	-	-	-	-	-	-	-	-	-	-	-	-			
2.000 - u. 2.500 EUR	-	-	-	-	-	-	-	-	-	-	-	-	-	-	-	-			
2.500 - u. 5.000 EUR	-	-	-	-	-	-	-	-	-	-	-	-	-	-	-	-			
5.000 EUR und mehr	-	-	-	-	-	-	-	-	-	-	-	-	-	-	-	-			
S U M M E	100	100	100	-	100	100	-	100	100	-	100	100	-	100	100	-			
1 - u. 250 EUR	-	-	-	-	-	-	-	-	-	-	-	-	-	-	-	-			
250 - u. 500 EUR	6	6	6	-	(5)	(5)	-	-	-	-	(7)	(7)	-	-	-	-			
500 - u. 750 EUR	47	49	49	-	(42)	(42)	-	[64]	[64]	-	(50)	(50)	-	[8]	[8]	-			
750 - u. 1.000 EUR	21	15	15	-	(37)	(37)	-	[36]	[36]	-	(22)	(22)	-	[84]	[84]	-			
1.000 - u. 1.500 EUR	25	28	28	-	(16)	(16)	-	-	-	-	(21)	(21)	-	[8]	[8]	-			
1.500 EUR und mehr	2	2	2	-	-	-	-	-	-	-	-	-	-	-	-	-			
Betrag je Bezieher/in (EUR/M)	816	827	827	-	(790)	(790)	-	[671]	[671]	-	(791)	(791)	-	[833]	[833]	-			

* TNS INFRATEST SOZIALFORSCHUNG *

Schichtung des Arbeitslosengeldes I (ALG I) und ähnlicher Leistungen der Arbeitsagentur

Teilgesamtheit: Frauen ab 55 Jahren (ohne Heimbewohner) - neue Länder (mit Ost-Berlin)

	+-- ALLE +--				+ V E R H E I R A T E T E +			+----- A L L E I N S T E H E N D E N A C H F A M I L I E N S T A N D -----+									
		Alle	+-----+ 55-u. 65 u. 65 J. älter		+-----+ Gesamt Alle 55-u. 65 u. 65 J. älter			+-----+ Verwitwet Alle 55-u. 65 u. 65 J. älter			+-----+ Geschieden/Getr.lebend Alle 55-u. 65 u. 65 J. älter			+-----+ Ledig Alle 55-u. 65 u. 65 J. älter			
Basis hochger. (in Tsd.)	2927	1601	706	896	1326	328	998	860	108	752	322	157	165	144	62	82	
Basis ungewichtet	5588	3008	1289	1719	2580	586	1994	1573	162	1411	674	306	368	333	118	215	
ZY043 Arbeitslosengeld I u.ä. Leistungen der Arbeitsagentur																	
Bezieher: hochger. (in Tsd.)	21	17	17	-	4	4	-	2	2	-	1	1	-	1	1	-	
(in %)	1	1	2	-	0	1	-	0	2	-	0	1	-	0	1	-	
ungewichtet	37	30	30	-	7	7	-	3	3	-	3	3	-	1	1	-	
1 - u. 25 EUR	-	-	-	-	-	-	-	-	-	-	-	-	-	-	-	-	
25 - u. 50 EUR	-	-	-	-	-	-	-	-	-	-	-	-	-	-	-	-	
50 - u. 100 EUR	2	-	-	-	[11]	[11]	-	-	-	-	[36]	[36]	-	-	-	-	
100 - u. 200 EUR	-	-	-	-	-	-	-	-	-	-	-	-	-	-	-	-	
200 - u. 300 EUR	4	-	-	-	[22]	[22]	-	[43]	[43]	-	-	-	-	-	-	-	
300 - u. 400 EUR	7	7	7	-	[11]	[11]	-	-	-	-	[33]	[33]	-	-	-	-	
400 - u. 500 EUR	3	3	3	-	-	-	-	-	-	-	-	-	-	-	-	-	
500 - u. 600 EUR	20	25	25	-	-	-	-	-	-	-	-	-	-	-	-	-	
600 - u. 700 EUR	13	12	12	-	[16]	[16]	-	-	-	-	-	-	-	[100]	[100]	-	
700 - u. 800 EUR	11	13	13	-	-	-	-	-	-	-	-	-	-	-	-	-	
800 - u. 900 EUR	-	-	-	-	-	-	-	-	-	-	-	-	-	-	-	-	
900 - u. 1.000 EUR	14	17	17	-	-	-	-	-	-	-	-	-	-	-	-	-	
1.000 - u. 1.100 EUR	5	6	6	-	-	-	-	-	-	-	-	-	-	-	-	-	
1.100 - u. 1.200 EUR	6	4	4	-	[15]	[15]	-	[30]	[30]	-	-	-	-	-	-	-	
1.200 - u. 1.300 EUR	7	6	6	-	[10]	[10]	-	-	-	-	[31]	[31]	-	-	-	-	
1.300 - u. 1.400 EUR	5	3	3	-	[14]	[14]	-	[27]	[27]	-	-	-	-	-	-	-	
1.400 - u. 1.500 EUR	-	-	-	-	-	-	-	-	-	-	-	-	-	-	-	-	
1.500 - u. 1.750 EUR	3	4	4	-	-	-	-	-	-	-	-	-	-	-	-	-	
1.750 - u. 2.000 EUR	-	-	-	-	-	-	-	-	-	-	-	-	-	-	-	-	
2.000 - u. 2.500 EUR	-	-	-	-	-	-	-	-	-	-	-	-	-	-	-	-	
2.500 - u. 5.000 EUR	-	-	-	-	-	-	-	-	-	-	-	-	-	-	-	-	
5.000 EUR und mehr	-	-	-	-	-	-	-	-	-	-	-	-	-	-	-	-	
S U M M E	100	100	100	-	100	100	-	100	100	-	100	100	-	100	100	-	
1 - u. 250 EUR	7	-	-	-	[33]	[33]	-	[43]	[43]	-	[36]	[36]	-	-	-	-	
250 - u. 500 EUR	10	10	10	-	[11]	[11]	-	-	-	-	[33]	[33]	-	-	-	-	
500 - u. 750 EUR	37	43	43	-	[16]	[16]	-	-	-	-	-	-	-	[100]	[100]	-	
750 - u. 1.000 EUR	19	24	24	-	-	-	-	-	-	-	-	-	-	-	-	-	
1.000 - u. 1.500 EUR	23	19	19	-	[40]	[40]	-	[57]	[57]	-	[31]	[31]	-	-	-	-	
1.500 EUR und mehr	3	4	4	-	-	-	-	-	-	-	-	-	-	-	-	-	
Betrag je Bezieher/in (EUR/M)	768	785	785	-	[701]	[701]	-	[809]	[809]	-	[537]	[537]	-	[680]	[680]	-	

* TNS INFRATEST SOZIALFORSCHUNG *

Schichtung des Arbeitslosengeldes I (ALG I) und ähnlicher Leistungen der Arbeitsagentur

Teilgesamtheit: Männer und Frauen ab 65 Jahren (ohne Heimbewohner) - n e u e L ä n d e r (mit Ost-Berlin)

	+-- alle +--+	+- LETZTE / HEUTIGE BERUFLICHE STELLUNG ("Alle" einschl. nie erwerbstätig und K.A. zur beruflichen Stellung) -----+											
		+-----+ M ä n n e r +-----+						+-----+ F r a u e n +-----+					
		Alle	Arbeiter	An-gestellte	Beamte/ Ber.-Sold	Selbst-ständige	Mit-helfende	Alle	Arbeiter	An-gestellte	Beamte/ Ber.-Sold	Selbst-ständige	Mit-helfende
Basis hochger. (in Tsd.)	3297	1403	623	624	27	112	2	1894	641	1144	15	49	20
Basis ungewichtet	6499	2786	1225	1229	64	232	4	3713	1262	2239	27	95	38
ZY043 Arbeitslosengeld I u.ä. Leistungen der Arbeitsagentur													
Bezieher: hochger. (in Tsd.)	-	-	-	-	-	-	-	-	-	-	-	-	-
(in %)	-	-	-	-	-	-	-	-	-	-	-	-	-
ungewichtet	-	-	-	-	-	-	-	-	-	-	-	-	-
1 - u. 25 EUR	-	-	-	-	-	-	-	-	-	-	-	-	-
25 - u. 50 EUR	-	-	-	-	-	-	-	-	-	-	-	-	-
50 - u. 100 EUR	-	-	-	-	-	-	-	-	-	-	-	-	-
100 - u. 200 EUR	-	-	-	-	-	-	-	-	-	-	-	-	-
200 - u. 300 EUR	-	-	-	-	-	-	-	-	-	-	-	-	-
300 - u. 400 EUR	-	-	-	-	-	-	-	-	-	-	-	-	-
400 - u. 500 EUR	-	-	-	-	-	-	-	-	-	-	-	-	-
500 - u. 600 EUR	-	-	-	-	-	-	-	-	-	-	-	-	-
600 - u. 700 EUR	-	-	-	-	-	-	-	-	-	-	-	-	-
700 - u. 800 EUR	-	-	-	-	-	-	-	-	-	-	-	-	-
800 - u. 900 EUR	-	-	-	-	-	-	-	-	-	-	-	-	-
900 - u. 1.000 EUR	-	-	-	-	-	-	-	-	-	-	-	-	-
1.000 - u. 1.100 EUR	-	-	-	-	-	-	-	-	-	-	-	-	-
1.100 - u. 1.200 EUR	-	-	-	-	-	-	-	-	-	-	-	-	-
1.200 - u. 1.300 EUR	-	-	-	-	-	-	-	-	-	-	-	-	-
1.300 - u. 1.400 EUR	-	-	-	-	-	-	-	-	-	-	-	-	-
1.400 - u. 1.500 EUR	-	-	-	-	-	-	-	-	-	-	-	-	-
1.500 - u. 1.750 EUR	-	-	-	-	-	-	-	-	-	-	-	-	-
1.750 - u. 2.000 EUR	-	-	-	-	-	-	-	-	-	-	-	-	-
2.000 - u. 2.500 EUR	-	-	-	-	-	-	-	-	-	-	-	-	-
2.500 - u. 5.000 EUR	-	-	-	-	-	-	-	-	-	-	-	-	-
5.000 EUR und mehr	-	-	-	-	-	-	-	-	-	-	-	-	-
S U M M E	-	-	-	-	-	-	-	-	-	-	-	-	-
1 - u. 250 EUR	-	-	-	-	-	-	-	-	-	-	-	-	-
250 - u. 500 EUR	-	-	-	-	-	-	-	-	-	-	-	-	-
500 - u. 750 EUR	-	-	-	-	-	-	-	-	-	-	-	-	-
750 - u. 1.000 EUR	-	-	-	-	-	-	-	-	-	-	-	-	-
1.000 - u. 1.500 EUR	-	-	-	-	-	-	-	-	-	-	-	-	-
1.500 EUR und mehr	-	-	-	-	-	-	-	-	-	-	-	-	-
Betrag je Bezieher/in (EUR/M)	-	-	-	-	-	-	-	-	-	-	-	-	-

Schichtung des Arbeitslosengeldes I (ALG I) und ähnlicher Leistungen der Arbeitsagentur

Teilgesamtheit: Männer ab 55 Jahren (ohne Heimbewohner) - n e u e L ä n d e r (mit Ost-Berlin)

	M ä n n e r - T ä t i g k e i t s n i v e a u																
	Alle Arbeiter				Angestellte					Beamte, Berufssol.		Selbstständige				Mit-	
	Männer	Ange-lernt	Fach-arbeiter	Meister/Polier	Ange-lernt	Einf./Fachkr.	Mittl./Fachkr.	Gehob./Fachkr.	Hochq./leit.	Einf./Mittl.D.	Gehob./Höher.D.	Land-wirte	Hand-werker	Verkam./Freib.	Sonst./Freib.	Gewerbe-treib.	hel-fende
Basis hochger. (in Tsd.)	2462	144	895	153	16	117	345	180	309	20	48	9	67	30	17	89	2
Basis ungewichtet	4619	264	1659	284	27	222	646	349	576	36	104	17	127	57	35	170	4
ZY043 Arbeitslosengeld I u.ä. Leistungen der Arbeitsagentur																	
Bezieher: hochger. (in Tsd.)	40	4	19	5	-	2	6	1	2	-	-	-	-	-	-	1	-
(in %)	2	2	2	4	-	2	2	0	1	-	-	-	-	-	-	1	-
ungewichtet	71	6	34	9	-	4	11	1	4	-	-	-	-	-	-	2	-
1 - u. 25 EUR	-	-	-	-	-	-	-	-	-	-	-	-	-	-	-	-	-
25 - u. 50 EUR	-	-	-	-	-	-	-	-	-	-	-	-	-	-	-	-	-
50 - u. 100 EUR	-	-	-	-	-	-	-	-	-	-	-	-	-	-	-	-	-
100 - u. 200 EUR	-	-	-	-	-	-	-	-	-	-	-	-	-	-	-	-	-
200 - u. 300 EUR	3	-	3	-	-	[25]	-	-	-	-	-	-	-	-	-	-	-
300 - u. 400 EUR	1	-	3	-	-	-	-	-	-	-	-	-	-	-	-	-	-
400 - u. 500 EUR	1	[16]	-	-	-	-	-	-	-	-	-	-	-	-	-	-	-
500 - u. 600 EUR	15	[13]	21	[12]	-	[45]	-	-	-	-	-	-	-	-	-	-	-
600 - u. 700 EUR	21	[40]	20	[23]	-	-	(9)	-	[25]	-	-	-	-	-	-	[47]	-
700 - u. 800 EUR	19	[15]	25	[11]	-	[30]	(9)	-	[22]	-	-	-	-	-	-	-	-
800 - u. 900 EUR	7	-	5	[22]	-	-	(9)	-	-	-	-	-	-	-	-	-	-
900 - u. 1.000 EUR	7	-	8	[10]	-	-	(11)	-	-	-	-	-	-	-	-	-	-
1.000 - u. 1.100 EUR	6	-	3	-	-	-	(9)	-	[23]	-	-	-	-	-	-	[53]	-
1.100 - u. 1.200 EUR	5	-	-	[12]	-	-	(11)	[100]	-	-	-	-	-	-	-	-	-
1.200 - u. 1.300 EUR	9	-	9	-	-	-	(33)	-	-	-	-	-	-	-	-	-	-
1.300 - u. 1.400 EUR	4	[16]	3	-	-	-	(8)	-	-	-	-	-	-	-	-	-	-
1.400 - u. 1.500 EUR	1	-	-	[10]	-	-	-	-	-	-	-	-	-	-	-	-	-
1.500 - u. 1.750 EUR	2	-	-	-	-	-	-	-	[29]	-	-	-	-	-	-	-	-
1.750 - u. 2.000 EUR	-	-	-	-	-	-	-	-	-	-	-	-	-	-	-	-	-
2.000 - u. 2.500 EUR	-	-	-	-	-	-	-	-	-	-	-	-	-	-	-	-	-
2.500 - u. 5.000 EUR	-	-	-	-	-	-	-	-	-	-	-	-	-	-	-	-	-
5.000 EUR und mehr	-	-	-	-	-	-	-	-	-	-	-	-	-	-	-	-	-
S U M M E	100	100	100	100	-	100	100	100	100	-	-	-	-	-	-	100	-
1 - u. 250 EUR	-	-	-	-	-	-	-	-	-	-	-	-	-	-	-	-	-
250 - u. 500 EUR	6	[16]	6	-	-	[25]	-	-	-	-	-	-	-	-	-	-	-
500 - u. 750 EUR	47	[69]	52	[46]	-	[75]	(19)	-	[25]	-	-	-	-	-	-	[47]	-
750 - u. 1.000 EUR	21	-	27	[32]	-	-	(20)	-	[22]	-	-	-	-	-	-	-	-
1.000 - u. 1.500 EUR	25	[16]	15	[22]	-	-	(61)	[100]	[23]	-	-	-	-	-	-	[53]	-
1.500 EUR und mehr	2	-	-	-	-	-	-	-	[29]	-	-	-	-	-	-	-	-
Betrag je Bezieher/in (EUR/M)	816	[715]	744	[878]	-	[510]	(1043)	[1130]	[1022]	-	-	-	-	-	-	[860]	-

* TNS INFRATEST SOZIALFORSCHUNG *

Schichtung des Arbeitslosengeldes I (ALG I) und ähnlicher Leistungen der Arbeitsagentur

Teilgesamtheit: Frauen ab 55 Jahren (ohne Heimbewohner) - n e u e L ä n d e r (mit Ost-Berlin)

	Frauen - Tätigkeitsniveau																
	Alle Arbeiter				Angestellte					Beamte, Berufssol.		Selbstständige				Mit-	
	Frauen	Ange- lernt	Fach- arbeiter	Meister Polier	Ange- lernt	Einf. Fachkr.	Mittl. Fachkr.	Gehob. Fachkr.	Hochq./ leit.	Einf./ Mittl.D.	Gehob./ Höher.D.	Land- wirte	Hand- werker	Verkam. Freib.	Sonst. Freib.	Gewerbe treib.	hel- fende
Basis hochger. (in Tsd.)	2927	331	609	21	92	527	792	215	136	11	32	2	12	24	20	46	23
Basis ungewichtet	5588	648	1156	41	177	1007	1507	404	269	14	55	4	23	47	36	89	45
ZY043 Arbeitslosengeld I u.ä. Leistungen der Arbeitsagentur																	
Bezieher: hochger. (in Tsd.)	21	1	5	-	0	5	5	3	1	-	-	-	-	-	-	-	-
(in %)	1	0	1	-	1	1	1	1	1	-	-	-	-	-	-	-	-
ungewichtet	37	2	9	-	1	9	9	5	2	-	-	-	-	-	-	-	-
1 - u. 25 EUR	-	-	-	-	-	-	-	-	-	-	-	-	-	-	-	-	-
25 - u. 50 EUR	-	-	-	-	-	-	-	-	-	-	-	-	-	-	-	-	-
50 - u. 100 EUR	2	-	-	-	[100]	-	-	-	-	-	-	-	-	-	-	-	-
100 - u. 200 EUR	-	-	-	-	-	-	-	-	-	-	-	-	-	-	-	-	-
200 - u. 300 EUR	4	-	[17]	-	-	-	-	-	-	-	-	-	-	-	-	-	-
300 - u. 400 EUR	7	-	[8]	-	-	[22]	-	-	-	-	-	-	-	-	-	-	-
400 - u. 500 EUR	3	-	[10]	-	-	-	-	-	-	-	-	-	-	-	-	-	-
500 - u. 600 EUR	20	[64]	[23]	-	-	[19]	[23]	-	-	-	-	-	-	-	-	-	-
600 - u. 700 EUR	13	-	[23]	-	-	[12]	[15]	-	-	-	-	-	-	-	-	-	-
700 - u. 800 EUR	11	-	[11]	-	-	-	[21]	[22]	-	-	-	-	-	-	-	-	-
800 - u. 900 EUR	-	-	-	-	-	-	-	-	-	-	-	-	-	-	-	-	-
900 - u. 1.000 EUR	14	-	[8]	-	-	[10]	[30]	[16]	-	-	-	-	-	-	-	-	-
1.000 - u. 1.100 EUR	5	[36]	-	-	-	-	[12]	-	-	-	-	-	-	-	-	-	-
1.100 - u. 1.200 EUR	6	-	-	-	-	[12]	-	[25]	-	-	-	-	-	-	-	-	-
1.200 - u. 1.300 EUR	7	-	-	-	-	[11]	-	[17]	[41]	-	-	-	-	-	-	-	-
1.300 - u. 1.400 EUR	5	-	-	-	-	-	-	[21]	[59]	-	-	-	-	-	-	-	-
1.400 - u. 1.500 EUR	-	-	-	-	-	-	-	-	-	-	-	-	-	-	-	-	-
1.500 - u. 1.750 EUR	3	-	-	-	-	[13]	-	-	-	-	-	-	-	-	-	-	-
1.750 - u. 2.000 EUR	-	-	-	-	-	-	-	-	-	-	-	-	-	-	-	-	-
2.000 - u. 2.500 EUR	-	-	-	-	-	-	-	-	-	-	-	-	-	-	-	-	-
2.500 - u. 5.000 EUR	-	-	-	-	-	-	-	-	-	-	-	-	-	-	-	-	-
5.000 EUR und mehr	-	-	-	-	-	-	-	-	-	-	-	-	-	-	-	-	-
S U M M E	100	100	100	-	100	100	100	100	100	-	-	-	-	-	-	-	-
1 - u. 250 EUR	7	-	[17]	-	[100]	-	-	-	-	-	-	-	-	-	-	-	-
250 - u. 500 EUR	10	-	[18]	-	-	[22]	-	-	-	-	-	-	-	-	-	-	-
500 - u. 750 EUR	37	[64]	[46]	-	-	[32]	[58]	-	-	-	-	-	-	-	-	-	-
750 - u. 1.000 EUR	19	-	[19]	-	-	[10]	[30]	[38]	-	-	-	-	-	-	-	-	-
1.000 - u. 1.500 EUR	23	[36]	-	-	-	[24]	[12]	[62]	[100]	-	-	-	-	-	-	-	-
1.500 EUR und mehr	3	-	-	-	-	[13]	-	-	-	-	-	-	-	-	-	-	-
Betrag je Bezieher/in (EUR/M)	768	[707]	[535]	-	[90]	[814]	[771]	[1091]	[1306]	-	-	-	-	-	-	-	-

* TNS INFRATEST SOZIALFORSCHUNG *

Schichtung des Krankengeldes von der Krankenkasse

Teilgesamtheit: Männer und Frauen ab 55 Jahren (ohne Heimbewohner) - neue Länder (mit Ost-Berlin)

	+-- ALLE +--		+----- M ä n n e r -----+					+----- F r a u e n -----+						
			Alle	55-u.	65-u.	75-u.	85 u.	65 u.	Alle	55-u.	65-u.	75-u.	85 u.	65 u.
				65 J.	75 J.	85 J.	älter	älter		65 J.	75 J.	85 J.	älter	älter
Basis hochger. (in Tsd.)	5390	2462	1059	753	545	106	1403	2927	1033	863	755	275	1894	
Basis ungewichtet	10207	4619	1833	1629	894	263	2786	5588	1875	1755	1238	720	3713	
ZY045 Krankengeld														
Bezieher: hochger. (in Tsd.)	25	15	15	-	-	-	-	10	10	-	-	-	-	
(in %)	0	1	1	-	-	-	-	0	1	-	-	-	-	
ungewichtet	43	25	25	-	-	-	-	18	18	-	-	-	-	
1 - u. 25 EUR	-	-	-	-	-	-	-	-	-	-	-	-	-	
25 - u. 50 EUR	-	-	-	-	-	-	-	-	-	-	-	-	-	
50 - u. 100 EUR	2	-	-	-	-	-	-	(4)	(4)	-	-	-	-	
100 - u. 200 EUR	5	(5)	(5)	-	-	-	-	(6)	(6)	-	-	-	-	
200 - u. 300 EUR	5	(4)	(4)	-	-	-	-	(6)	(6)	-	-	-	-	
300 - u. 400 EUR	5	(4)	(4)	-	-	-	-	(7)	(7)	-	-	-	-	
400 - u. 500 EUR	-	-	-	-	-	-	-	-	-	-	-	-	-	
500 - u. 600 EUR	5	(4)	(4)	-	-	-	-	(6)	(6)	-	-	-	-	
600 - u. 700 EUR	7	(11)	(11)	-	-	-	-	-	-	-	-	-	-	
700 - u. 800 EUR	5	(9)	(9)	-	-	-	-	-	-	-	-	-	-	
800 - u. 900 EUR	20	(14)	(14)	-	-	-	-	(29)	(29)	-	-	-	-	
900 - u. 1.000 EUR	10	(13)	(13)	-	-	-	-	(4)	(4)	-	-	-	-	
1.000 - u. 1.100 EUR	7	(8)	(8)	-	-	-	-	(5)	(5)	-	-	-	-	
1.100 - u. 1.200 EUR	3	(2)	(2)	-	-	-	-	(4)	(4)	-	-	-	-	
1.200 - u. 1.300 EUR	3	(4)	(4)	-	-	-	-	-	-	-	-	-	-	
1.300 - u. 1.400 EUR	2	-	-	-	-	-	-	(4)	(4)	-	-	-	-	
1.400 - u. 1.500 EUR	2	-	-	-	-	-	-	(4)	(4)	-	-	-	-	
1.500 - u. 1.750 EUR	8	(9)	(9)	-	-	-	-	(6)	(6)	-	-	-	-	
1.750 - u. 2.000 EUR	4	(4)	(4)	-	-	-	-	(5)	(5)	-	-	-	-	
2.000 - u. 2.500 EUR	4	(7)	(7)	-	-	-	-	-	-	-	-	-	-	
2.500 - u. 5.000 EUR	3	-	-	-	-	-	-	(7)	(7)	-	-	-	-	
5.000 EUR und mehr	-	-	-	-	-	-	-	-	-	-	-	-	-	
S U M M E	100	100	100	-	-	-	-	100	100	-	-	-	-	
1 - u. 250 EUR	12	(9)	(9)	-	-	-	-	(17)	(17)	-	-	-	-	
250 - u. 500 EUR	5	(4)	(4)	-	-	-	-	(7)	(7)	-	-	-	-	
500 - u. 750 EUR	17	(25)	(25)	-	-	-	-	(6)	(6)	-	-	-	-	
750 - u. 1.000 EUR	30	(27)	(27)	-	-	-	-	(33)	(33)	-	-	-	-	
1.000 - u. 1.500 EUR	16	(14)	(14)	-	-	-	-	(18)	(18)	-	-	-	-	
1.500 EUR und mehr	20	(21)	(21)	-	-	-	-	(18)	(18)	-	-	-	-	
Betrag je Bezieher/in (EUR/M)	963	(948)	(948)	-	-	-	-	(986)	(986)	-	-	-	-	

Schichtung des Krankengeldes von der Krankenkasse

Teilgesamtheit: Männer ab 55 Jahren (ohne Heimbewohner) - neue Länder (mit Ost-Berlin)

	+-- ALLE --+				+ V E R H E I R A T E T E +			+----- A L L E I N S T E H E N D E N A C H F A M I L I E N S T A N D -----+											
		Alle	+-----+ 55-u. 65 u. 65 J. älter		+-----+ Gesamt Alle 55-u. 65 u. 65 J. älter			+-----+ Verwitwet Alle 55-u. 65 u. 65 J. älter			+-----+ Geschieden/Getr.lebend Alle 55-u. 65 u. 65 J. älter			+-----+ Ledig Alle 55-u. 65 u. 65 J. älter					
Basis hochger. (in Tsd.)	2462	1812	745	1067	650	314	336	209	27	182	291	182	109	150	105	45			
Basis ungewichtet	4619	3358	1264	2094	1261	569	692	426	43	383	521	304	217	314	222	92			
ZY045 Krankengeld																			
Bezieher: hochger. (in Tsd.)	15	12	12	-	3	3	-	-	-	-	2	2	-	1	1	-			
(in %)	1	1	2	-	0	1	-	-	-	-	1	1	-	0	1	-			
ungewichtet	25	20	20	-	5	5	-	-	-	-	3	3	-	2	2	-			
1 - u. 25 EUR	-	-	-	-	-	-	-	-	-	-	-	-	-	-	-	-			
25 - u. 50 EUR	-	-	-	-	-	-	-	-	-	-	-	-	-	-	-	-			
50 - u. 100 EUR	-	-	-	-	-	-	-	-	-	-	-	-	-	-	-	-			
100 - u. 200 EUR	(5)	(6)	(6)	-	-	-	-	-	-	-	-	-	-	-	-	-			
200 - u. 300 EUR	(4)	(5)	(5)	-	-	-	-	-	-	-	-	-	-	-	-	-			
300 - u. 400 EUR	(4)	(5)	(5)	-	-	-	-	-	-	-	-	-	-	-	-	-			
400 - u. 500 EUR	-	-	-	-	-	-	-	-	-	-	-	-	-	-	-	-			
500 - u. 600 EUR	(4)	(5)	(5)	-	-	-	-	-	-	-	-	-	-	-	-	-			
600 - u. 700 EUR	(11)	(5)	(5)	-	[41]	[41]	-	-	-	-	[31]	[31]	-	[64]	[64]	-			
700 - u. 800 EUR	(9)	(11)	(11)	-	-	-	-	-	-	-	-	-	-	-	-	-			
800 - u. 900 EUR	(14)	(10)	(10)	-	[32]	[32]	-	-	-	-	[44]	[44]	-	-	-	-			
900 - u. 1.000 EUR	(13)	(13)	(13)	-	[17]	[17]	-	-	-	-	[24]	[24]	-	-	-	-			
1.000 - u. 1.100 EUR	(8)	(10)	(10)	-	-	-	-	-	-	-	-	-	-	-	-	-			
1.100 - u. 1.200 EUR	(2)	-	-	-	[10]	[10]	-	-	-	-	-	-	-	[36]	[36]	-			
1.200 - u. 1.300 EUR	(4)	(5)	(5)	-	-	-	-	-	-	-	-	-	-	-	-	-			
1.300 - u. 1.400 EUR	-	-	-	-	-	-	-	-	-	-	-	-	-	-	-	-			
1.400 - u. 1.500 EUR	-	-	-	-	-	-	-	-	-	-	-	-	-	-	-	-			
1.500 - u. 1.750 EUR	(9)	(11)	(11)	-	-	-	-	-	-	-	-	-	-	-	-	-			
1.750 - u. 2.000 EUR	(4)	(5)	(5)	-	-	-	-	-	-	-	-	-	-	-	-	-			
2.000 - u. 2.500 EUR	(7)	(9)	(9)	-	-	-	-	-	-	-	-	-	-	-	-	-			
2.500 - u. 5.000 EUR	-	-	-	-	-	-	-	-	-	-	-	-	-	-	-	-			
5.000 EUR und mehr	-	-	-	-	-	-	-	-	-	-	-	-	-	-	-	-			
S U M M E	100	100	100	-	100	100	-	-	-	-	100	100	-	100	100	-			
1 - u. 250 EUR	(9)	(11)	(11)	-	-	-	-	-	-	-	-	-	-	-	-	-			
250 - u. 500 EUR	(4)	(5)	(5)	-	-	-	-	-	-	-	-	-	-	-	-	-			
500 - u. 750 EUR	(25)	(21)	(21)	-	[41]	[41]	-	-	-	-	[31]	[31]	-	[64]	[64]	-			
750 - u. 1.000 EUR	(27)	(23)	(23)	-	[49]	[49]	-	-	-	-	[69]	[69]	-	-	-	-			
1.000 - u. 1.500 EUR	(14)	(15)	(15)	-	[10]	[10]	-	-	-	-	-	-	-	[36]	[36]	-			
1.500 EUR und mehr	(21)	(25)	(25)	-	-	-	-	-	-	-	-	-	-	-	-	-			
Betrag je Bezieher/in (EUR/M)	(948)	(976)	(976)	-	[813]	[813]	-	-	-	-	[822]	[822]	-	[792]	[792]	-			

Schichtung des Krankengeldes von der Krankenkasse

PROZENT SENKRECHT

Teilgesamtheit: Frauen ab 55 Jahren (ohne Heimbewohner) - neue Länder (mit Ost-Berlin)

	+-- ALLE --+				+ V E R H E I R A T E T E +				+----- A L L E I N S T E H E N D E N A C H F A M I L I E N S T A N D -----+											
		Alle	+-----+ 55-u. 65 u. 65 J. älter		Alle	+-----+ 55-u. 65 u. 65 J. älter		Alle	+-----+ Verwitwet 55-u. 65 u. 65 J. älter			+-----+ Geschieden/Getr.lebend 55-u. 65 u. 65 J. älter			+-----+ Ledig 55-u. 65 u. 65 J. älter					
			Gesamt	Alle		55-u. 65 J.	65 u. älter		Alle	55-u. 65 J.	65 u. älter	Alle	55-u. 65 J.	65 u. älter	Alle	55-u. 65 J.	65 u. älter			
Basis hochger. (in Tsd.)	2927	1601	706	896	1326	328	998	860	108	752	322	157	165	144	62	82				
Basis ungewichtet	5588	3008	1289	1719	2580	586	1994	1573	162	1411	674	306	368	333	118	215				
ZY045 Krankengeld																				
Bezieher: hochger. (in Tsd.)	10	6	6	-	4	4	-	1	1	-	2	2	-	0	0	-				
(in %)	0	0	1	-	0	1	-	0	1	-	1	1	-	0	1	-				
ungewichtet	18	11	11	-	7	7	-	2	2	-	4	4	-	1	1	-				
1 - u. 25 EUR	-	-	-	-	-	-	-	-	-	-	-	-	-	-	-	-				
25 - u. 50 EUR	-	-	-	-	-	-	-	-	-	-	-	-	-	-	-	-				
50 - u. 100 EUR	(4)	-	-	-	[12]	[12]	-	-	-	-	[23]	[23]	-	-	-	-				
100 - u. 200 EUR	(6)	(10)	(10)	-	-	-	-	-	-	-	-	-	-	-	-	-				
200 - u. 300 EUR	(6)	(10)	(10)	-	-	-	-	-	-	-	-	-	-	-	-	-				
300 - u. 400 EUR	(7)	-	-	-	[20]	[20]	-	[57]	[57]	-	-	-	-	-	-	-				
400 - u. 500 EUR	-	-	-	-	-	-	-	-	-	-	-	-	-	-	-	-				
500 - u. 600 EUR	(6)	(9)	(9)	-	-	-	-	-	-	-	-	-	-	-	-	-				
600 - u. 700 EUR	-	-	-	-	-	-	-	-	-	-	-	-	-	-	-	-				
700 - u. 800 EUR	-	-	-	-	-	-	-	-	-	-	-	-	-	-	-	-				
800 - u. 900 EUR	(29)	(27)	(27)	-	[32]	[32]	-	[43]	[43]	-	[33]	[33]	-	-	-	-				
900 - u. 1.000 EUR	(4)	(7)	(7)	-	-	-	-	-	-	-	-	-	-	-	-	-				
1.000 - u. 1.100 EUR	(5)	(9)	(9)	-	-	-	-	-	-	-	-	-	-	-	-	-				
1.100 - u. 1.200 EUR	(4)	-	-	-	[12]	[12]	-	-	-	-	[22]	[22]	-	-	-	-				
1.200 - u. 1.300 EUR	-	-	-	-	-	-	-	-	-	-	-	-	-	-	-	-				
1.300 - u. 1.400 EUR	(4)	-	-	-	[12]	[12]	-	-	-	-	[22]	[22]	-	-	-	-				
1.400 - u. 1.500 EUR	(4)	(7)	(7)	-	-	-	-	-	-	-	-	-	-	-	-	-				
1.500 - u. 1.750 EUR	(6)	(10)	(10)	-	-	-	-	-	-	-	-	-	-	-	-	-				
1.750 - u. 2.000 EUR	(5)	-	-	-	[13]	[13]	-	-	-	-	-	-	-	[100]	[100]	-				
2.000 - u. 2.500 EUR	-	-	-	-	-	-	-	-	-	-	-	-	-	-	-	-				
2.500 - u. 5.000 EUR	(7)	(12)	(12)	-	-	-	-	-	-	-	-	-	-	-	-	-				
5.000 EUR und mehr	-	-	-	-	-	-	-	-	-	-	-	-	-	-	-	-				
S U M M E	100	100	100	-	100	100	-	100	100	-	100	100	-	100	100	-				
1 - u. 250 EUR	(17)	(20)	(20)	-	[12]	[12]	-	-	-	-	[23]	[23]	-	-	-	-				
250 - u. 500 EUR	(7)	-	-	-	[20]	[20]	-	[57]	[57]	-	-	-	-	-	-	-				
500 - u. 750 EUR	(6)	(9)	(9)	-	-	-	-	-	-	-	-	-	-	-	-	-				
750 - u. 1.000 EUR	(33)	(34)	(34)	-	[32]	[32]	-	[43]	[43]	-	[33]	[33]	-	-	-	-				
1.000 - u. 1.500 EUR	(18)	(16)	(16)	-	[23]	[23]	-	-	-	-	[45]	[45]	-	-	-	-				
1.500 EUR und mehr	(18)	(22)	(22)	-	[13]	[13]	-	-	-	-	-	-	-	[100]	[100]	-				
Betrag je Bezieher/in (EUR/M)	(986)	(1063)	(1063)	-	[855]	[855]	-	[563]	[563]	-	[822]	[822]	-	[1800]	[1800]	-				

Schichtung des Krankengeldes von der Krankenkasse

Teilgesamtheit: Männer und Frauen ab 65 Jahren (ohne Heimbewohner) - neue Länder (mit Ost-Berlin)

	+-- alle +--+	+- LETZTE / HEUTIGE BERUFLICHE STELLUNG ("Alle" einschl. nie erwerbstätig und K.A. zur beruflichen Stellung) -----+						-----+					
		+ M ä n n e r -----+						+ F r a u e n -----+					
		Alle	Arbeiter	An-gestellte	Beamte/ Ber.-Sold	Selbst-ständige	Mit-helfende	Alle	Arbeiter	An-gestellte	Beamte/ Ber.-Sold	Selbst-ständige	Mit-helfende
Basis hochger. (in Tsd.)	3297	1403	623	624	27	112	2	1894	641	1144	15	49	20
Basis ungewichtet	6499	2786	1225	1229	64	232	4	3713	1262	2239	27	95	38
ZY045 Krankengeld													

Bezieher: hochger. (in Tsd.)	-	-	-	-	-	-	-	-	-	-	-	-	-
(in %)	-	-	-	-	-	-	-	-	-	-	-	-	-
ungewichtet	-	-	-	-	-	-	-	-	-	-	-	-	-
1 - u. 25 EUR	-	-	-	-	-	-	-	-	-	-	-	-	-
25 - u. 50 EUR	-	-	-	-	-	-	-	-	-	-	-	-	-
50 - u. 100 EUR	-	-	-	-	-	-	-	-	-	-	-	-	-
100 - u. 200 EUR	-	-	-	-	-	-	-	-	-	-	-	-	-
200 - u. 300 EUR	-	-	-	-	-	-	-	-	-	-	-	-	-
300 - u. 400 EUR	-	-	-	-	-	-	-	-	-	-	-	-	-
400 - u. 500 EUR	-	-	-	-	-	-	-	-	-	-	-	-	-
500 - u. 600 EUR	-	-	-	-	-	-	-	-	-	-	-	-	-
600 - u. 700 EUR	-	-	-	-	-	-	-	-	-	-	-	-	-
700 - u. 800 EUR	-	-	-	-	-	-	-	-	-	-	-	-	-
800 - u. 900 EUR	-	-	-	-	-	-	-	-	-	-	-	-	-
900 - u. 1.000 EUR	-	-	-	-	-	-	-	-	-	-	-	-	-
1.000 - u. 1.100 EUR	-	-	-	-	-	-	-	-	-	-	-	-	-
1.100 - u. 1.200 EUR	-	-	-	-	-	-	-	-	-	-	-	-	-
1.200 - u. 1.300 EUR	-	-	-	-	-	-	-	-	-	-	-	-	-
1.300 - u. 1.400 EUR	-	-	-	-	-	-	-	-	-	-	-	-	-
1.400 - u. 1.500 EUR	-	-	-	-	-	-	-	-	-	-	-	-	-
1.500 - u. 1.750 EUR	-	-	-	-	-	-	-	-	-	-	-	-	-
1.750 - u. 2.000 EUR	-	-	-	-	-	-	-	-	-	-	-	-	-
2.000 - u. 2.500 EUR	-	-	-	-	-	-	-	-	-	-	-	-	-
2.500 - u. 5.000 EUR	-	-	-	-	-	-	-	-	-	-	-	-	-
5.000 EUR und mehr	-	-	-	-	-	-	-	-	-	-	-	-	-
S U M M E													

1 - u. 250 EUR	-	-	-	-	-	-	-	-	-	-	-	-	-
250 - u. 500 EUR	-	-	-	-	-	-	-	-	-	-	-	-	-
500 - u. 750 EUR	-	-	-	-	-	-	-	-	-	-	-	-	-
750 - u. 1.000 EUR	-	-	-	-	-	-	-	-	-	-	-	-	-
1.000 - u. 1.500 EUR	-	-	-	-	-	-	-	-	-	-	-	-	-
1.500 EUR und mehr	-	-	-	-	-	-	-	-	-	-	-	-	-
Betrag je Bezieher/in (EUR/M)	-	-	-	-	-	-	-	-	-	-	-	-	-

Schichtung des Krankengeldes von der Krankenkasse

Teilgesamtheit: Männer ab 55 Jahren (ohne Heimbewohner) - n e u e L ä n d e r (mit Ost-Berlin)

	Männer - Tätigkeitsniveau																
	Alle Arbeiter				Angestellte					Beamte, Berufssol.		Selbstständige				Mit-	
	Männer	Ange-lernt	Fach-arbeiter	Meister/Polier	Ange-lernt	Einf./Fachkr.	Mittl./Fachkr.	Gehob./Fachkr.	Hochq./leit.	Einf./Mittl.D.	Gehob./Höher.D.	Land-wirte	Hand-werker	Verkam./Freib.	Sonst./Freib.	Gewerbe-treib.	hel-fende
Basis hochger. (in Tsd.)	2462	144	895	153	16	117	345	180	309	20	48	9	67	30	17	89	2
Basis ungewichtet	4619	264	1659	284	27	222	646	349	576	36	104	17	127	57	35	170	4
ZY045 Krankengeld																	
Bezieher: hochger. (in Tsd.)	15	1	10	-	-	-	2	-	1	-	-	-	1	-	-	-	-
(in %)	1	1	1	-	-	-	1	-	0	-	-	-	2	-	-	-	-
ungewichtet	25	2	17	-	-	-	3	-	1	-	-	-	2	-	-	-	-
1 - u. 25 EUR	-	-	-	-	-	-	-	-	-	-	-	-	-	-	-	-	-
25 - u. 50 EUR	-	-	-	-	-	-	-	-	-	-	-	-	-	-	-	-	-
50 - u. 100 EUR	-	-	-	-	-	-	-	-	-	-	-	-	-	-	-	-	-
100 - u. 200 EUR	(5)	[61]	-	-	-	-	-	-	-	-	-	-	-	-	-	-	-
200 - u. 300 EUR	(4)	-	(6)	-	-	-	-	-	-	-	-	-	-	-	-	-	-
300 - u. 400 EUR	(4)	-	-	-	-	-	-	-	-	-	-	[47]	-	-	-	-	-
400 - u. 500 EUR	-	-	-	-	-	-	-	-	-	-	-	-	-	-	-	-	-
500 - u. 600 EUR	(4)	-	(6)	-	-	-	-	-	-	-	-	-	-	-	-	-	-
600 - u. 700 EUR	(11)	-	(11)	-	-	[30]	-	-	-	-	-	-	-	-	-	-	-
700 - u. 800 EUR	(9)	-	(7)	-	-	-	-	-	-	-	-	[53]	-	-	-	-	-
800 - u. 900 EUR	(14)	-	(21)	-	-	-	-	-	-	-	-	-	-	-	-	-	-
900 - u. 1.000 EUR	(13)	[39]	(15)	-	-	-	-	-	-	-	-	-	-	-	-	-	-
1.000 - u. 1.100 EUR	(8)	-	(12)	-	-	-	-	-	-	-	-	-	-	-	-	-	-
1.100 - u. 1.200 EUR	(2)	-	(3)	-	-	-	-	-	-	-	-	-	-	-	-	-	-
1.200 - u. 1.300 EUR	(4)	-	(6)	-	-	-	-	-	-	-	-	-	-	-	-	-	-
1.300 - u. 1.400 EUR	-	-	-	-	-	-	-	-	-	-	-	-	-	-	-	-	-
1.400 - u. 1.500 EUR	-	-	-	-	-	-	-	-	-	-	-	-	-	-	-	-	-
1.500 - u. 1.750 EUR	(9)	-	(6)	-	-	[40]	-	-	-	-	-	-	-	-	-	-	-
1.750 - u. 2.000 EUR	(4)	-	-	-	-	[30]	-	-	-	-	-	-	-	-	-	-	-
2.000 - u. 2.500 EUR	(7)	-	(5)	-	-	-	-	[100]	-	-	-	-	-	-	-	-	-
2.500 - u. 5.000 EUR	-	-	-	-	-	-	-	-	-	-	-	-	-	-	-	-	-
5.000 EUR und mehr	-	-	-	-	-	-	-	-	-	-	-	-	-	-	-	-	-
S U M M E	100	100	100	-	-	-	100	-	100	-	-	-	100	-	-	-	-
1 - u. 250 EUR	(9)	[61]	(6)	-	-	-	-	-	-	-	-	-	-	-	-	-	-
250 - u. 500 EUR	(4)	-	-	-	-	-	-	-	-	-	-	[47]	-	-	-	-	-
500 - u. 750 EUR	(25)	-	(24)	-	-	[30]	-	-	-	-	-	[53]	-	-	-	-	-
750 - u. 1.000 EUR	(27)	[39]	(36)	-	-	-	-	-	-	-	-	-	-	-	-	-	-
1.000 - u. 1.500 EUR	(14)	-	(21)	-	-	-	-	-	-	-	-	-	-	-	-	-	-
1.500 EUR und mehr	(21)	-	(12)	-	-	[70]	-	[100]	-	-	-	-	-	-	-	-	-
Betrag je Bezieher/in (EUR/M)	(948)	[450]	(910)	-	-	-	[1349]	-	[2200]	-	-	-	[527]	-	-	-	-

Schichtung des Krankengeldes von der Krankenkasse

Teilgesamtheit: Frauen ab 55 Jahren (ohne Heimbewohner) - neue Länder (mit Ost-Berlin)

	Frauen - Tätigkeitsniveau																
	Alle	Arbeiter			Angestellte					Beamte, Berufssol.		Selbstständige			Mit-		
	Frauen	Ange-lernt	Fach-arbeiter	Meister/Polier	Ange-lernt	Einf.Fachkr.	Mittl.Fachkr.	Gehob.Fachkr.	Hochq./leit.	Einf./Mittl.D.	Gehob./Höher.D.	Land-wirte	Hand-werker	Verkam.Freib.	Sonst.Freib.	Gewerbe-treib.	hel-fende
Basis hochger. (in Tsd.)	2927	331	609	21	92	527	792	215	136	11	32	2	12	24	20	46	23
Basis ungewichtet	5588	648	1156	41	177	1007	1507	404	269	14	55	4	23	47	36	89	45
ZY045 Krankengeld																	
Bezieher: hochger. (in Tsd.)	10	1	1	-	1	3	3	0	1	-	-	-	-	-	-	-	-
(in %)	0	0	0	-	1	1	0	0	1	-	-	-	-	-	-	-	-
ungewichtet	18	2	1	-	1	5	6	1	1	-	-	-	-	-	-	-	-
1 - u. 25 EUR	-	-	-	-	-	-	-	-	-	-	-	-	-	-	-	-	-
25 - u. 50 EUR	-	-	-	-	-	-	-	-	-	-	-	-	-	-	-	-	-
50 - u. 100 EUR	(4)	[41]	-	-	-	-	-	-	-	-	-	-	-	-	-	-	-
100 - u. 200 EUR	(6)	-	-	-	-	-	-	-	-	-	-	-	-	-	-	-	-
200 - u. 300 EUR	(6)	-	-	-	-	-	[20]	-	-	-	-	-	-	-	-	-	-
300 - u. 400 EUR	(7)	-	-	-	[100]	-	-	-	-	-	-	-	-	-	-	-	-
400 - u. 500 EUR	-	-	-	-	-	-	-	-	-	-	-	-	-	-	-	-	-
500 - u. 600 EUR	(6)	-	[100]	-	-	-	-	-	-	-	-	-	-	-	-	-	-
600 - u. 700 EUR	-	-	-	-	-	-	-	-	-	-	-	-	-	-	-	-	-
700 - u. 800 EUR	-	-	-	-	-	-	-	-	-	-	-	-	-	-	-	-	-
800 - u. 900 EUR	(29)	[59]	-	-	-	[48]	[31]	-	-	-	-	-	-	-	-	-	-
900 - u. 1.000 EUR	(4)	-	-	-	-	[16]	-	-	-	-	-	-	-	-	-	-	-
1.000 - u. 1.100 EUR	(5)	-	-	-	-	[20]	-	-	-	-	-	-	-	-	-	-	-
1.100 - u. 1.200 EUR	(4)	-	-	-	-	-	[14]	-	-	-	-	-	-	-	-	-	-
1.200 - u. 1.300 EUR	-	-	-	-	-	-	-	-	-	-	-	-	-	-	-	-	-
1.300 - u. 1.400 EUR	(4)	-	-	-	-	[16]	-	-	-	-	-	-	-	-	-	-	-
1.400 - u. 1.500 EUR	(4)	-	-	-	-	-	-	[100]	-	-	-	-	-	-	-	-	-
1.500 - u. 1.750 EUR	(6)	-	-	-	-	-	[20]	-	-	-	-	-	-	-	-	-	-
1.750 - u. 2.000 EUR	(5)	-	-	-	-	-	[15]	-	-	-	-	-	-	-	-	-	-
2.000 - u. 2.500 EUR	-	-	-	-	-	-	-	-	-	-	-	-	-	-	-	-	-
2.500 - u. 5.000 EUR	(7)	-	-	-	-	-	-	-	[100]	-	-	-	-	-	-	-	-
5.000 EUR und mehr	-	-	-	-	-	-	-	-	-	-	-	-	-	-	-	-	-
S U M M E	100	100	100	-	100	100	100	100	100	-	-	-	-	-	-	-	-
1 - u. 250 EUR	(17)	[41]	-	-	-	-	[20]	-	-	-	-	-	-	-	-	-	-
250 - u. 500 EUR	(7)	-	-	-	[100]	-	-	-	-	-	-	-	-	-	-	-	-
500 - u. 750 EUR	(6)	-	[100]	-	-	-	-	-	-	-	-	-	-	-	-	-	-
750 - u. 1.000 EUR	(33)	[59]	-	-	-	[64]	[31]	-	-	-	-	-	-	-	-	-	-
1.000 - u. 1.500 EUR	(18)	-	-	-	-	[36]	[14]	[100]	-	-	-	-	-	-	-	-	-
1.500 EUR und mehr	(18)	-	-	-	-	-	[35]	-	[100]	-	-	-	-	-	-	-	-
Betrag je Bezieher/in (EUR/M)	(986)	[513]	[500]	-	[381]	[946]	[1034]	[1459]	[3000]	-	-	-	-	-	-	-	-

Schichtung des Entgelts der Pflegeversicherung der Pflegeperson

PROZENT SENKRECHT

Teilgesamtheit: Männer und Frauen ab 55 Jahren (ohne Heimbewohner) - n e u e L ä n d e r (mit Ost-Berlin)

	+-- ALLE --+	+----- M ä n n e r -----+						+----- F r a u e n -----+					
		Alle	55-u.	65-u.	75-u.	85 u.	65 u.	Alle	55-u.	65-u.	75-u.	85 u.	65 u.
			65 J.	75 J.	85 J.	älter	älter		65 J.	75 J.	85 J.	älter	älter
Basis hochger. (in Tsd.)	5390	2462	1059	753	545	106	1403	2927	1033	863	755	275	1894
Basis ungewichtet	10207	4619	1833	1629	894	263	2786	5588	1875	1755	1238	720	3713
ZY046 Entgelt der Pflegevers.													

Bezieher: hochger. (in Tsd.)	56	20	7	9	5	-	13	36	14	13	7	2	22
(in %)	1	1	1	1	1	-	1	1	1	2	1	1	1
ungewichtet	106	38	12	18	8	-	26	68	26	28	9	5	42
1 - u. 25 EUR	-	-	-	-	-	-	-	-	-	-	-	-	-
25 - u. 50 EUR	2	3	(10)	-	-	-	-	2	(4)	-	-	-	-
50 - u. 100 EUR	1	-	-	-	-	-	-	1	-	(3)	-	-	2
100 - u. 200 EUR	10	13	(8)	(13)	[23]	-	(16)	8	(14)	(7)	-	-	4
200 - u. 300 EUR	38	31	(23)	(31)	[43]	-	(35)	42	(22)	(48)	[70]	[44]	55
300 - u. 400 EUR	16	13	(16)	(6)	[21]	-	(11)	18	(17)	(15)	[19]	[42]	18
400 - u. 500 EUR	19	18	(8)	(29)	[13]	-	(24)	20	(28)	(17)	[11]	[14]	15
500 - u. 600 EUR	6	7	-	(16)	-	-	(11)	5	(8)	(7)	-	-	4
600 - u. 700 EUR	1	3	(10)	-	-	-	-	-	-	-	-	-	-
700 - u. 800 EUR	7	11	(25)	(5)	-	-	(3)	4	(7)	(4)	-	-	2
800 - u. 900 EUR	-	-	-	-	-	-	-	-	-	-	-	-	-
900 - u. 1.000 EUR	-	-	-	-	-	-	-	-	-	-	-	-	-
1.000 - u. 1.100 EUR	-	-	-	-	-	-	-	-	-	-	-	-	-
1.100 - u. 1.200 EUR	-	-	-	-	-	-	-	-	-	-	-	-	-
1.200 - u. 1.300 EUR	-	-	-	-	-	-	-	-	-	-	-	-	-
1.300 - u. 1.400 EUR	-	-	-	-	-	-	-	-	-	-	-	-	-
1.400 - u. 1.500 EUR	-	-	-	-	-	-	-	-	-	-	-	-	-
1.500 - u. 1.750 EUR	-	-	-	-	-	-	-	-	-	-	-	-	-
1.750 - u. 2.000 EUR	-	-	-	-	-	-	-	-	-	-	-	-	-
2.000 - u. 2.500 EUR	-	-	-	-	-	-	-	-	-	-	-	-	-
2.500 - u. 5.000 EUR	-	-	-	-	-	-	-	-	-	-	-	-	-
5.000 EUR und mehr	-	-	-	-	-	-	-	-	-	-	-	-	-
S U M M E	100	100	100	100	100	-	100	100	100	100	100	100	100

1 - u. 250 EUR	49	46	(41)	(39)	[66]	-	(48)	51	(40)	(55)	[70]	[27]	57
250 - u. 500 EUR	37	33	(24)	(40)	[34]	-	(38)	40	(45)	(35)	[30]	[73]	36
500 - u. 750 EUR	14	21	(35)	(21)	-	-	(14)	10	(15)	(10)	-	-	6
750 - u. 1.000 EUR	-	-	-	-	-	-	-	-	-	-	-	-	-
1.000 - u. 1.500 EUR	-	-	-	-	-	-	-	-	-	-	-	-	-
1.500 EUR und mehr	-	-	-	-	-	-	-	-	-	-	-	-	-
Betrag je Bezieher/in (EUR/M)	324	346	(392)	(357)	[255]	-	(322)	312	(338)	(306)	[269]	[320]	295

Schichtung des Entgelts der Pflegeversicherung der Pflegeperson

PROZENT SENKRECHT

Teilgesamtheit: Männer ab 55 Jahren (ohne Heimbewohner) - n e u e L ä n d e r (mit Ost-Berlin)

	+-- ALLE --+				+ V E R H E I R A T E T E +			+----- A L L E I N S T E H E N D E N A C H F A M I L I E N S T A N D -----+											
		Alle	+-----+ 55-u. 65 u. 65 J. älter		+-----+ Gesamt Alle 55-u. 65 u. 65 J. älter			+-----+ Verwitwet Alle 55-u. 65 u. 65 J. älter			+-----+ Geschieden/Getr.lebend Alle 55-u. 65 u. 65 J. älter			+-----+ Ledig Alle 55-u. 65 u. 65 J. älter					
Basis hochger. (in Tsd.)	2462	1812	745	1067	650	314	336	209	27	182	291	182	109	150	105	45			
Basis ungewichtet	4619	3358	1264	2094	1261	569	692	426	43	383	521	304	217	314	222	92			
ZY046 Entgelt der Pflegevers.																			
Bezieher: hochger. (in Tsd.)	20	17	6	11	3	1	3	1	-	1	1	-	1	2	1	1			
(in %)	1	1	1	1	1	0	1	0	-	0	0	-	1	1	1	2			
ungewichtet	38	31	10	21	7	2	5	1	-	1	2	-	2	4	2	2			
1 - u. 25 EUR	-	-	-	-	-	-	-	-	-	-	-	-	-	-	-	-			
25 - u. 50 EUR	3	4	(11)	-	-	-	-	-	-	-	-	-	-	-	-	-			
50 - u. 100 EUR	-	-	-	-	-	-	-	-	-	-	-	-	-	-	-	-			
100 - u. 200 EUR	13	9	(9)	(10)	[34]	-	[44]	-	-	-	[47]	-	[47]	[36]	-	[67]			
200 - u. 300 EUR	31	34	(22)	(41)	[16]	[33]	[11]	-	-	-	-	-	-	[33]	[33]	[33]			
300 - u. 400 EUR	13	15	(18)	(14)	-	-	-	-	-	-	-	-	-	-	-	-			
400 - u. 500 EUR	18	15	(9)	(18)	[35]	-	[45]	[100]	-	[100]	[53]	-	[53]	-	-	-			
500 - u. 600 EUR	7	8	-	(13)	-	-	-	-	-	-	-	-	-	-	-	-			
600 - u. 700 EUR	3	4	(11)	-	-	-	-	-	-	-	-	-	-	-	-	-			
700 - u. 800 EUR	11	10	(20)	(4)	[15]	[67]	-	-	-	-	-	-	-	[31]	[67]	-			
800 - u. 900 EUR	-	-	-	-	-	-	-	-	-	-	-	-	-	-	-	-			
900 - u. 1.000 EUR	-	-	-	-	-	-	-	-	-	-	-	-	-	-	-	-			
1.000 - u. 1.100 EUR	-	-	-	-	-	-	-	-	-	-	-	-	-	-	-	-			
1.100 - u. 1.200 EUR	-	-	-	-	-	-	-	-	-	-	-	-	-	-	-	-			
1.200 - u. 1.300 EUR	-	-	-	-	-	-	-	-	-	-	-	-	-	-	-	-			
1.300 - u. 1.400 EUR	-	-	-	-	-	-	-	-	-	-	-	-	-	-	-	-			
1.400 - u. 1.500 EUR	-	-	-	-	-	-	-	-	-	-	-	-	-	-	-	-			
1.500 - u. 1.750 EUR	-	-	-	-	-	-	-	-	-	-	-	-	-	-	-	-			
1.750 - u. 2.000 EUR	-	-	-	-	-	-	-	-	-	-	-	-	-	-	-	-			
2.000 - u. 2.500 EUR	-	-	-	-	-	-	-	-	-	-	-	-	-	-	-	-			
2.500 - u. 5.000 EUR	-	-	-	-	-	-	-	-	-	-	-	-	-	-	-	-			
5.000 EUR und mehr	-	-	-	-	-	-	-	-	-	-	-	-	-	-	-	-			
S U M M E	100	100	100	100	100	100	100	100	-	100	100	-	100	100	100	100			
1 - u. 250 EUR	46	45	(42)	(46)	[50]	[33]	[55]	-	-	-	[47]	-	[47]	[69]	[33]	[100]			
250 - u. 500 EUR	33	33	(27)	(36)	[35]	-	[45]	[100]	-	[100]	[53]	-	[53]	-	-	-			
500 - u. 750 EUR	21	22	(31)	(17)	[15]	[67]	-	-	-	-	-	-	-	[31]	[67]	-			
750 - u. 1.000 EUR	-	-	-	-	-	-	-	-	-	-	-	-	-	-	-	-			
1.000 - u. 1.500 EUR	-	-	-	-	-	-	-	-	-	-	-	-	-	-	-	-			
1.500 EUR und mehr	-	-	-	-	-	-	-	-	-	-	-	-	-	-	-	-			
Betrag je Bezieher/in (EUR/M)	346	347	(371)	(334)	[340]	[558]	[275]	[450]	-	[450]	[290]	-	[290]	[337]	[558]	[146]			

* TNS INFRATEST SOZIALFORSCHUNG *

Schichtung des Entgelts der Pflegeversicherung der Pflegeperson

Teilgesamtheit: Frauen ab 55 Jahren (ohne Heimbewohner) - n e u e L ä n d e r (mit Ost-Berlin)

	+-- ALLE --+				+ V E R H E I R A T E T E +			+----- A L L E I N S T E H E N D E N A C H F A M I L I E N S T A N D -----+											
		Alle	+-----+ 55-u. 65 u. 65 J. älter		+-----+ Gesamt Alle 55-u. 65 u. 65 J. älter			+-----+ Verwitwet Alle 55-u. 65 u. 65 J. älter			+-----+ Geschieden/Getr.lebend Alle 55-u. 65 u. 65 J. älter			+-----+ Ledig Alle 55-u. 65 u. 65 J. älter					
Basis hochger. (in Tsd.)	2927	1601	706	896	1326	328	998	860	108	752	322	157	165	144	62	82			
Basis ungewichtet	5588	3008	1289	1719	2580	586	1994	1573	162	1411	674	306	368	333	118	215			
ZY046 Entgelt der Pflegevers.																			
Bezieher: hochger. (in Tsd.)	36	27	12	15	9	2	7	6	1	5	2	1	1	0	-	0			
(in %)	1	2	2	2	1	1	1	1	1	1	1	1	0	0	-	0			
ungewichtet	68	53	22	31	15	4	11	9	1	8	5	3	2	1	-	1			
1 - u. 25 EUR	-	-	-	-	-	-	-	-	-	-	-	-	-	-	-	-			
25 - u. 50 EUR	2	2	(5)	-	-	-	-	-	-	-	-	-	-	-	-	-			
50 - u. 100 EUR	1	-	-	-	(4)	-	(6)	-	-	-	-	-	-	[100]	-	[100]			
100 - u. 200 EUR	8	7	(12)	3	(11)	[25]	(7)	[8]	-	[9]	[22]	[35]	-	-	-	-			
200 - u. 300 EUR	42	38	(21)	52	(54)	[29]	(62)	[68]	[100]	[65]	[25]	-	[70]	-	-	-			
300 - u. 400 EUR	18	16	(16)	17	(22)	[24]	(22)	[24]	-	[26]	[21]	[34]	-	-	-	-			
400 - u. 500 EUR	20	25	(33)	19	(3)	-	(4)	-	-	-	[11]	-	[30]	-	-	-			
500 - u. 600 EUR	5	5	(5)	6	(5)	[22]	-	-	-	-	[20]	[31]	-	-	-	-			
600 - u. 700 EUR	-	-	-	-	-	-	-	-	-	-	-	-	-	-	-	-			
700 - u. 800 EUR	4	6	(8)	3	-	-	-	-	-	-	-	-	-	-	-	-			
800 - u. 900 EUR	-	-	-	-	-	-	-	-	-	-	-	-	-	-	-	-			
900 - u. 1.000 EUR	-	-	-	-	-	-	-	-	-	-	-	-	-	-	-	-			
1.000 - u. 1.100 EUR	-	-	-	-	-	-	-	-	-	-	-	-	-	-	-	-			
1.100 - u. 1.200 EUR	-	-	-	-	-	-	-	-	-	-	-	-	-	-	-	-			
1.200 - u. 1.300 EUR	-	-	-	-	-	-	-	-	-	-	-	-	-	-	-	-			
1.300 - u. 1.400 EUR	-	-	-	-	-	-	-	-	-	-	-	-	-	-	-	-			
1.400 - u. 1.500 EUR	-	-	-	-	-	-	-	-	-	-	-	-	-	-	-	-			
1.500 - u. 1.750 EUR	-	-	-	-	-	-	-	-	-	-	-	-	-	-	-	-			
1.750 - u. 2.000 EUR	-	-	-	-	-	-	-	-	-	-	-	-	-	-	-	-			
2.000 - u. 2.500 EUR	-	-	-	-	-	-	-	-	-	-	-	-	-	-	-	-			
2.500 - u. 5.000 EUR	-	-	-	-	-	-	-	-	-	-	-	-	-	-	-	-			
5.000 EUR und mehr	-	-	-	-	-	-	-	-	-	-	-	-	-	-	-	-			
S U M M E	100	100	100	100	100	100	100	100	100	100	100	100	100	100	-	100			
1 - u. 250 EUR	51	46	(38)	52	(67)	[54]	(70)	[72]	[100]	[68]	[48]	[35]	[70]	[100]	-	[100]			
250 - u. 500 EUR	40	43	(49)	39	(28)	[24]	(30)	[28]	-	[32]	[32]	[34]	[30]	-	-	-			
500 - u. 750 EUR	10	11	(14)	9	(5)	[22]	-	-	-	-	[20]	[31]	-	-	-	-			
750 - u. 1.000 EUR	-	-	-	-	-	-	-	-	-	-	-	-	-	-	-	-			
1.000 - u. 1.500 EUR	-	-	-	-	-	-	-	-	-	-	-	-	-	-	-	-			
1.500 EUR und mehr	-	-	-	-	-	-	-	-	-	-	-	-	-	-	-	-			
Betrag je Bezieher/in (EUR/M)	312	329	(345)	316	(257)	[295]	(245)	[248]	[235]	[249]	[313]	[320]	[301]	[60]	-	[60]			

Schichtung des Entgelts der Pflegeversicherung der Pflegeperson

PROZENT SENKRECHT

Teilgesamtheit: Männer und Frauen ab 65 Jahren (ohne Heimbewohner) - neue Länder (mit Ost-Berlin)

	+-- alle +--+	+- LETZTE / HEUTIGE BERUFLICHE STELLUNG ("Alle" einschl. nie erwerbstätig und K.A. zur beruflichen Stellung) -----+											
		+-----+ M ä n n e r +-----+						+-----+ F r a u e n +-----+					
		Alle	Arbeiter	An- gestellte	Beamte/ Ber.-Sold	Selbst- ständige	Mit- helfende	Alle	Arbeiter	An- gestellte	Beamte/ Ber.-Sold	Selbst- ständige	Mit- helfende
Basis hochger. (in Tsd.)	3297	1403	623	624	27	112	2	1894	641	1144	15	49	20
Basis ungewichtet	6499	2786	1225	1229	64	232	4	3713	1262	2239	27	95	38
ZY046 Entgelt der Pflegevers.													
Bezieher: hochger. (in Tsd.)	35	13	5	6	-	1	-	22	6	14	-	1	1
(in %)	1	1	1	1	-	1	-	1	1	1	-	2	3
ungewichtet	68	26	11	12	-	2	-	42	10	29	-	2	1
1 - u. 25 EUR	-	-	-	-	-	-	-	-	-	-	-	-	-
25 - u. 50 EUR	-	-	-	-	-	-	-	-	-	-	-	-	-
50 - u. 100 EUR	1	-	-	-	-	-	-	2	-	(3)	-	-	-
100 - u. 200 EUR	9	(16)	(21)	(8)	-	-	-	4	-	(7)	-	-	-
200 - u. 300 EUR	48	(35)	(27)	(36)	-	[100]	-	55	(75)	(44)	-	[57]	[100]
300 - u. 400 EUR	15	(11)	(18)	(7)	-	-	-	18	(13)	(20)	-	[43]	-
400 - u. 500 EUR	18	(24)	(19)	(33)	-	-	-	15	(4)	(21)	-	-	-
500 - u. 600 EUR	6	(11)	(8)	(15)	-	-	-	4	-	(6)	-	-	-
600 - u. 700 EUR	-	-	-	-	-	-	-	-	-	-	-	-	-
700 - u. 800 EUR	3	(3)	(8)	-	-	-	-	2	(8)	-	-	-	-
800 - u. 900 EUR	-	-	-	-	-	-	-	-	-	-	-	-	-
900 - u. 1.000 EUR	-	-	-	-	-	-	-	-	-	-	-	-	-
1.000 - u. 1.100 EUR	-	-	-	-	-	-	-	-	-	-	-	-	-
1.100 - u. 1.200 EUR	-	-	-	-	-	-	-	-	-	-	-	-	-
1.200 - u. 1.300 EUR	-	-	-	-	-	-	-	-	-	-	-	-	-
1.300 - u. 1.400 EUR	-	-	-	-	-	-	-	-	-	-	-	-	-
1.400 - u. 1.500 EUR	-	-	-	-	-	-	-	-	-	-	-	-	-
1.500 - u. 1.750 EUR	-	-	-	-	-	-	-	-	-	-	-	-	-
1.750 - u. 2.000 EUR	-	-	-	-	-	-	-	-	-	-	-	-	-
2.000 - u. 2.500 EUR	-	-	-	-	-	-	-	-	-	-	-	-	-
2.500 - u. 5.000 EUR	-	-	-	-	-	-	-	-	-	-	-	-	-
5.000 EUR und mehr	-	-	-	-	-	-	-	-	-	-	-	-	-
S U M M E	100	100	100	100	-	100	-	100	100	100	-	100	100
1 - u. 250 EUR	54	(48)	(47)	(44)	-	[47]	-	57	(75)	(47)	-	[57]	[100]
250 - u. 500 EUR	37	(38)	(37)	(40)	-	[53]	-	36	(16)	(46)	-	[43]	-
500 - u. 750 EUR	9	(14)	(16)	(15)	-	-	-	6	(8)	(6)	-	-	-
750 - u. 1.000 EUR	-	-	-	-	-	-	-	-	-	-	-	-	-
1.000 - u. 1.500 EUR	-	-	-	-	-	-	-	-	-	-	-	-	-
1.500 EUR und mehr	-	-	-	-	-	-	-	-	-	-	-	-	-
Betrag je Bezieher/in (EUR/M)	305	(322)	(329)	(344)	-	[243]	-	295	(294)	(300)	-	[265]	[240]

* TNS INFRATEST SOZIALFORSCHUNG *

Schichtung des Entgelts der Pflegeversicherung der Pflegeperson

Teilgesamtheit: Männer ab 55 Jahren (ohne Heimbewohner) - neue Länder (mit Ost-Berlin)

	Männer - Tätigkeitsniveau																Mit- hel- fende
	Alle Arbeiter				Angestellte					Beamte, Berufssol.		Selbstständige					
	Ange- lernt	Fach- arbeiter	Meister Polier	Ange- lernt	Einf. Fachkr.	Mittl. Fachkr.	Gehob. Fachkr.	Hochq./ leit.	Einf./ Mittl.D.	Gehob./ Höher.D.	Land- wirte	Hand- werker	Verkam. Freib.	Sonst. Freib.	Gewerbe treib.		
Basis hochger. (in Tsd.)	2462	144	895	153	16	117	345	180	309	20	48	9	67	30	17	89	2
Basis ungewichtet	4619	264	1659	284	27	222	646	349	576	36	104	17	127	57	35	170	4
ZY046 Entgelt der Pflegevers.																	
Bezieher: hochger. (in Tsd.)	20	1	7	1	0	1	4	0	3	-	-	-	-	0	-	0	-
(in %)	1	1	1	1	3	1	1	0	1	-	-	-	-	2	-	0	-
ungewichtet	38	1	14	3	1	2	8	1	5	-	-	-	-	1	-	1	-
1 - u. 25 EUR	-	-	-	-	-	-	-	-	-	-	-	-	-	-	-	-	-
25 - u. 50 EUR	3	-	(9)	-	-	-	-	-	-	-	-	-	-	-	-	-	-
50 - u. 100 EUR	-	-	-	-	-	-	-	-	-	-	-	-	-	-	-	-	-
100 - u. 200 EUR	13	-	(8)	[35]	-	-	[26]	-	-	-	-	-	-	-	-	-	-
200 - u. 300 EUR	31	-	(27)	[33]	-	[54]	[36]	-	[26]	-	-	-	-	[100]	-	[100]	-
300 - u. 400 EUR	13	-	(15)	[32]	-	-	[12]	-	[16]	-	-	-	-	-	-	-	-
400 - u. 500 EUR	18	-	(22)	-	[100]	-	[26]	-	[18]	-	-	-	-	-	-	-	-
500 - u. 600 EUR	7	-	(6)	-	-	[46]	-	[100]	-	-	-	-	-	-	-	-	-
600 - u. 700 EUR	3	-	-	-	-	-	-	-	[23]	-	-	-	-	-	-	-	-
700 - u. 800 EUR	11	[100]	(12)	-	-	-	-	-	[18]	-	-	-	-	-	-	-	-
800 - u. 900 EUR	-	-	-	-	-	-	-	-	-	-	-	-	-	-	-	-	-
900 - u. 1.000 EUR	-	-	-	-	-	-	-	-	-	-	-	-	-	-	-	-	-
1.000 - u. 1.100 EUR	-	-	-	-	-	-	-	-	-	-	-	-	-	-	-	-	-
1.100 - u. 1.200 EUR	-	-	-	-	-	-	-	-	-	-	-	-	-	-	-	-	-
1.200 - u. 1.300 EUR	-	-	-	-	-	-	-	-	-	-	-	-	-	-	-	-	-
1.300 - u. 1.400 EUR	-	-	-	-	-	-	-	-	-	-	-	-	-	-	-	-	-
1.400 - u. 1.500 EUR	-	-	-	-	-	-	-	-	-	-	-	-	-	-	-	-	-
1.500 - u. 1.750 EUR	-	-	-	-	-	-	-	-	-	-	-	-	-	-	-	-	-
1.750 - u. 2.000 EUR	-	-	-	-	-	-	-	-	-	-	-	-	-	-	-	-	-
2.000 - u. 2.500 EUR	-	-	-	-	-	-	-	-	-	-	-	-	-	-	-	-	-
2.500 - u. 5.000 EUR	-	-	-	-	-	-	-	-	-	-	-	-	-	-	-	-	-
5.000 EUR und mehr	-	-	-	-	-	-	-	-	-	-	-	-	-	-	-	-	-
S U M M E	100	100	100	100	100	100	100	100	100	-	-	-	-	100	-	100	-
1 - u. 250 EUR	46	-	(45)	[68]	-	[54]	[62]	-	[26]	-	-	-	-	-	-	[100]	-
250 - u. 500 EUR	33	-	(37)	[32]	[100]	-	[38]	-	[33]	-	-	-	-	[100]	-	-	-
500 - u. 750 EUR	21	[100]	(18)	-	-	[46]	-	[100]	[40]	-	-	-	-	-	-	-	-
750 - u. 1.000 EUR	-	-	-	-	-	-	-	-	-	-	-	-	-	-	-	-	-
1.000 - u. 1.500 EUR	-	-	-	-	-	-	-	-	-	-	-	-	-	-	-	-	-
1.500 EUR und mehr	-	-	-	-	-	-	-	-	-	-	-	-	-	-	-	-	-
Betrag je Bezieher/in (EUR/M)	346	[728]	(339)	[224]	[440]	[368]	[275]	[525]	[450]	-	-	-	-	[250]	-	[235]	-

Schichtung des Entgelts der Pflegeversicherung der Pflegeperson

Teilgesamtheit: Frauen ab 55 Jahren (ohne Heimbewohner) - neue Länder (mit Ost-Berlin)

	Frauen - Tätigkeitsniveau																
	Alle Arbeiter				Angestellte					Beamte, Berufssol.		Selbstständige				Mit-	
	Frauen	Ange-lernt	Fach-arbeiter	Meister/Polier	Ange-lernt	Einf.Fachkr.	Mittl.Fachkr.	Gehob.Fachkr.	Hochq./leit.	Einf./Mittl.D.	Gehob./Höher.D.	Land-wirte	Hand-werker	Verkam.Freib.	Sonst.Freib.	Gewerbe-treib.	hel-fende
Basis hochger. (in Tsd.)	2927	331	609	21	92	527	792	215	136	11	32	2	12	24	20	46	23
Basis ungewichtet	5588	648	1156	41	177	1007	1507	404	269	14	55	4	23	47	36	89	45
ZY046 Entgelt der Pflegevers.																	
Bezieher: hochger. (in Tsd.)	36	5	7	-	2	7	11	1	0	-	1	-	1	-	0	-	1
(in %)	1	1	1	-	2	1	1	1	0	-	2	-	5	-	2	-	2
ungewichtet	68	6	14	-	4	14	23	2	1	-	1	-	1	-	1	-	1
1 - u. 25 EUR	-	-	-	-	-	-	-	-	-	-	-	-	-	-	-	-	-
25 - u. 50 EUR	2	-	-	-	-	-	(5)	-	-	-	-	-	-	-	-	-	-
50 - u. 100 EUR	1	-	-	-	-	-	(3)	-	-	-	-	-	-	-	-	-	-
100 - u. 200 EUR	8	-	-	-	-	(6)	(17)	[38]	-	-	-	-	-	-	-	-	-
200 - u. 300 EUR	42	[72]	(50)	-	[46]	(34)	(25)	-	[100]	-	[100]	-	[100]	-	-	-	[100]
300 - u. 400 EUR	18	[10]	(20)	-	[31]	(29)	(5)	[62]	-	-	-	-	-	-	[100]	-	-
400 - u. 500 EUR	20	[5]	(24)	-	-	(30)	(28)	-	-	-	-	-	-	-	-	-	-
500 - u. 600 EUR	5	-	-	-	-	-	(17)	-	-	-	-	-	-	-	-	-	-
600 - u. 700 EUR	-	-	-	-	-	-	-	-	-	-	-	-	-	-	-	-	-
700 - u. 800 EUR	4	[12]	(7)	-	[24]	-	-	-	-	-	-	-	-	-	-	-	-
800 - u. 900 EUR	-	-	-	-	-	-	-	-	-	-	-	-	-	-	-	-	-
900 - u. 1.000 EUR	-	-	-	-	-	-	-	-	-	-	-	-	-	-	-	-	-
1.000 - u. 1.100 EUR	-	-	-	-	-	-	-	-	-	-	-	-	-	-	-	-	-
1.100 - u. 1.200 EUR	-	-	-	-	-	-	-	-	-	-	-	-	-	-	-	-	-
1.200 - u. 1.300 EUR	-	-	-	-	-	-	-	-	-	-	-	-	-	-	-	-	-
1.300 - u. 1.400 EUR	-	-	-	-	-	-	-	-	-	-	-	-	-	-	-	-	-
1.400 - u. 1.500 EUR	-	-	-	-	-	-	-	-	-	-	-	-	-	-	-	-	-
1.500 - u. 1.750 EUR	-	-	-	-	-	-	-	-	-	-	-	-	-	-	-	-	-
1.750 - u. 2.000 EUR	-	-	-	-	-	-	-	-	-	-	-	-	-	-	-	-	-
2.000 - u. 2.500 EUR	-	-	-	-	-	-	-	-	-	-	-	-	-	-	-	-	-
2.500 - u. 5.000 EUR	-	-	-	-	-	-	-	-	-	-	-	-	-	-	-	-	-
5.000 EUR und mehr	-	-	-	-	-	-	-	-	-	-	-	-	-	-	-	-	-
S U M M E	100	100	100	-	100	100	100	100	100	-	100	-	100	-	100	-	100
1 - u. 250 EUR	51	[72]	(50)	-	[46]	(37)	(46)	[38]	[100]	-	[100]	-	[100]	-	-	-	[100]
250 - u. 500 EUR	40	[16]	(43)	-	[31]	(63)	(37)	[62]	-	-	-	-	-	[100]	-	-	-
500 - u. 750 EUR	10	[12]	(7)	-	[24]	-	(17)	-	-	-	-	-	-	-	-	-	-
750 - u. 1.000 EUR	-	-	-	-	-	-	-	-	-	-	-	-	-	-	-	-	-
1.000 - u. 1.500 EUR	-	-	-	-	-	-	-	-	-	-	-	-	-	-	-	-	-
1.500 EUR und mehr	-	-	-	-	-	-	-	-	-	-	-	-	-	-	-	-	-
Betrag je Bezieher/in (EUR/M)	312	[310]	(332)	-	[372]	(310)	(311)	[235]	[235]	-	[235]	-	[235]	-	[305]	-	[240]

Schichtung des Wohngeldes, bei Ehepaaren je zur Hälfte beiden Ehepartnern zugeordnet

Teilgesamtheit: Männer und Frauen ab 55 Jahren (ohne Heimbewohner) - n e u e L ä n d e r (mit Ost-Berlin)

	+-- ALLE +--	+----- M ä n n e r -----+						+----- F r a u e n -----+							
		Alle	55-u.		75-u.		85 u. älter	65 u. älter	Alle	55-u.		75-u.		85 u. älter	65 u. älter
			65 J.	75 J.	85 J.	65 J.				75 J.	85 J.				
Basis hochger. (in Tsd.)	5390	2462	1059	753	545	106	1403	2927	1033	863	755	275	1894		
Basis ungewichtet	10207	4619	1833	1629	894	263	2786	5588	1875	1755	1238	720	3713		
ZY061 Wohngeld															
Bezieher: hochger. (in Tsd.)	62	18	10	6	1	-	7	44	15	9	14	6	29		
(in %)	1	1	1	1	0	-	1	2	1	1	2	2	2		
ungewichtet	133	35	19	14	2	-	16	98	30	21	25	22	68		
1 - u. 25 EUR	12	9	(5)	(17)	-	-	(14)	13	12	(5)	(17)	(18)	14		
25 - u. 50 EUR	34	42	(43)	(29)	[100]	-	(40)	30	20	(39)	(39)	(24)	36		
50 - u. 100 EUR	31	24	(28)	(22)	-	-	(19)	34	30	(37)	(34)	(37)	35		
100 - u. 200 EUR	14	16	(14)	(23)	-	-	(20)	13	10	(19)	(7)	(22)	14		
200 - u. 300 EUR	9	9	(10)	(9)	-	-	(8)	9	24	-	(2)	-	1		
300 - u. 400 EUR	1	-	-	-	-	-	-	1	3	-	-	-	-		
400 - u. 500 EUR	-	-	-	-	-	-	-	-	-	-	-	-	-		
500 - u. 600 EUR	-	-	-	-	-	-	-	-	-	-	-	-	-		
600 - u. 700 EUR	-	-	-	-	-	-	-	-	-	-	-	-	-		
700 - u. 800 EUR	-	-	-	-	-	-	-	-	-	-	-	-	-		
800 - u. 900 EUR	-	-	-	-	-	-	-	-	-	-	-	-	-		
900 - u. 1.000 EUR	-	-	-	-	-	-	-	-	-	-	-	-	-		
1.000 - u. 1.100 EUR	-	-	-	-	-	-	-	-	-	-	-	-	-		
1.100 - u. 1.200 EUR	-	-	-	-	-	-	-	-	-	-	-	-	-		
1.200 - u. 1.300 EUR	-	-	-	-	-	-	-	-	-	-	-	-	-		
1.300 - u. 1.400 EUR	-	-	-	-	-	-	-	-	-	-	-	-	-		
1.400 - u. 1.500 EUR	-	-	-	-	-	-	-	-	-	-	-	-	-		
1.500 - u. 1.750 EUR	-	-	-	-	-	-	-	-	-	-	-	-	-		
1.750 - u. 2.000 EUR	-	-	-	-	-	-	-	-	-	-	-	-	-		
2.000 - u. 2.500 EUR	-	-	-	-	-	-	-	-	-	-	-	-	-		
2.500 - u. 5.000 EUR	-	-	-	-	-	-	-	-	-	-	-	-	-		
5.000 EUR und mehr	-	-	-	-	-	-	-	-	-	-	-	-	-		
S U M M E	100	100	100	100	100	-	100	100	100	100	100	100	100		
1 - u. 250 EUR	94	97	(100)	(91)	[100]	-	(92)	93	79	(100)	(100)	(100)	100		
250 - u. 500 EUR	6	3	-	(9)	-	-	(8)	7	21	-	-	-	-		
500 - u. 750 EUR	-	-	-	-	-	-	-	-	-	-	-	-	-		
750 - u. 1.000 EUR	-	-	-	-	-	-	-	-	-	-	-	-	-		
1.000 - u. 1.500 EUR	-	-	-	-	-	-	-	-	-	-	-	-	-		
1.500 EUR und mehr	-	-	-	-	-	-	-	-	-	-	-	-	-		
Betrag je Bezieher/in (EUR/M)	80	76	(74)	(88)	[30]	-	(79)	81	119	(65)	(55)	(69)	61		

Schichtung des Wohngeldes, bei Ehepaaren je zur Hälfte beiden Ehepartnern zugeordnet

Teilgesamtheit: Männer ab 55 Jahren (ohne Heimbewohner) - n e u e L ä n d e r (mit Ost-Berlin)

	+-- ALLE +--				+ V E R H E I R A T E T E +			+----- A L L E I N S T E H E N D E N A C H F A M I L I E N S T A N D -----+											
		Alle	+-----+ 55-u. 65 u. 65 J. älter		+-----+ Gesamt Alle 55-u. 65 u. 65 J. älter			+-----+ Verwitwet Alle 55-u. 65 u. 65 J. älter			+-----+ Geschieden/Getr.lebend Alle 55-u. 65 u. 65 J. älter			+-----+ Ledig Alle 55-u. 65 u. 65 J. älter					
Basis hochger. (in Tsd.)	2462	1812	745	1067	650	314	336	209	27	182	291	182	109	150	105	45			
Basis ungewichtet	4619	3358	1264	2094	1261	569	692	426	43	383	521	304	217	314	222	92			
ZY061 Wohngeld																			
Bezieher: hochger. (in Tsd.)	18	4	2	2	14	9	5	-	-	-	8	5	3	6	4	2			
(in %)	1	0	0	0	2	3	2	-	-	-	3	2	3	4	4	5			
ungewichtet	35	7	3	4	28	16	12	-	-	-	15	8	7	13	8	5			
1 - u. 25 EUR	9	-	-	-	(11)	(6)	(20)	-	-	-	(20)	[11]	[32]	-	-	-			
25 - u. 50 EUR	42	[49]	[40]	[58]	(40)	(44)	(33)	-	-	-	(32)	[45]	[12]	(50)	[42]	[65]			
50 - u. 100 EUR	24	[25]	[31]	[20]	(24)	(27)	(19)	-	-	-	(25)	[27]	[22]	(22)	[26]	[14]			
100 - u. 200 EUR	16	[25]	[28]	[22]	(14)	(11)	(18)	-	-	-	(16)	[16]	[17]	(11)	[5]	[21]			
200 - u. 300 EUR	9	-	-	-	(12)	(12)	(10)	-	-	-	(7)	-	[17]	(17)	[26]	-			
300 - u. 400 EUR	-	-	-	-	-	-	-	-	-	-	-	-	-	-	-	-			
400 - u. 500 EUR	-	-	-	-	-	-	-	-	-	-	-	-	-	-	-	-			
500 - u. 600 EUR	-	-	-	-	-	-	-	-	-	-	-	-	-	-	-	-			
600 - u. 700 EUR	-	-	-	-	-	-	-	-	-	-	-	-	-	-	-	-			
700 - u. 800 EUR	-	-	-	-	-	-	-	-	-	-	-	-	-	-	-	-			
800 - u. 900 EUR	-	-	-	-	-	-	-	-	-	-	-	-	-	-	-	-			
900 - u. 1.000 EUR	-	-	-	-	-	-	-	-	-	-	-	-	-	-	-	-			
1.000 - u. 1.100 EUR	-	-	-	-	-	-	-	-	-	-	-	-	-	-	-	-			
1.100 - u. 1.200 EUR	-	-	-	-	-	-	-	-	-	-	-	-	-	-	-	-			
1.200 - u. 1.300 EUR	-	-	-	-	-	-	-	-	-	-	-	-	-	-	-	-			
1.300 - u. 1.400 EUR	-	-	-	-	-	-	-	-	-	-	-	-	-	-	-	-			
1.400 - u. 1.500 EUR	-	-	-	-	-	-	-	-	-	-	-	-	-	-	-	-			
1.500 - u. 1.750 EUR	-	-	-	-	-	-	-	-	-	-	-	-	-	-	-	-			
1.750 - u. 2.000 EUR	-	-	-	-	-	-	-	-	-	-	-	-	-	-	-	-			
2.000 - u. 2.500 EUR	-	-	-	-	-	-	-	-	-	-	-	-	-	-	-	-			
2.500 - u. 5.000 EUR	-	-	-	-	-	-	-	-	-	-	-	-	-	-	-	-			
5.000 EUR und mehr	-	-	-	-	-	-	-	-	-	-	-	-	-	-	-	-			
S U M M E	100	100	100	100	100	100	100	-	-	-	100	100	100	100	100	100			
1 - u. 250 EUR	97	[100]	[100]	[100]	(96)	(100)	(90)	-	-	-	(93)	[100]	[83]	(100)	[100]	[100]			
250 - u. 500 EUR	3	-	-	-	(4)	-	(10)	-	-	-	(7)	-	[17]	-	-	-			
500 - u. 750 EUR	-	-	-	-	-	-	-	-	-	-	-	-	-	-	-	-			
750 - u. 1.000 EUR	-	-	-	-	-	-	-	-	-	-	-	-	-	-	-	-			
1.000 - u. 1.500 EUR	-	-	-	-	-	-	-	-	-	-	-	-	-	-	-	-			
1.500 EUR und mehr	-	-	-	-	-	-	-	-	-	-	-	-	-	-	-	-			
Betrag je Bezieher/in (EUR/M)	76	[63]	[63]	[63]	(79)	(76)	(85)	-	-	-	(76)	[57]	[105]	(83)	[98]	[54]			

Schichtung des Wohngeldes, bei Ehepaaren je zur Hälfte beiden Ehepartnern zugeordnet

Teilgesamtheit: Frauen ab 55 Jahren (ohne Heimbewohner) - n e u e L ä n d e r (mit Ost-Berlin)

	+-- ALLE +--				+ V E R H E I R A T E T E +			+----- A L L E I N S T E H E N D E N A C H F A M I L I E N S T A N D -----+									
		Alle	+-----+ 55-u. 65 u. 65 J. älter		+-----+ Gesamt Alle 55-u. 65 u. 65 J. älter			+-----+ Verwitwet Alle 55-u. 65 u. 65 J. älter			+-----+ Geschieden/Getr.lebend Alle 55-u. 65 u. 65 J. älter			+-----+ Ledig Alle 55-u. 65 u. 65 J. älter			
Basis hochger. (in Tsd.)	2927	1601	706	896	1326	328	998	860	108	752	322	157	165	144	62	82	
Basis ungewichtet	5588	3008	1289	1719	2580	586	1994	1573	162	1411	674	306	368	333	118	215	
ZY061 Wohngeld																	
Bezieher: hochger. (in Tsd.)	44	3	1	2	42	15	27	2	1	2	31	10	22	8	4	4	
(in %)	2	0	0	0	3	4	3	0	1	0	10	6	13	6	7	5	
ungewichtet	98	5	2	3	93	28	65	5	1	4	68	19	49	20	8	12	
1 - u. 25 EUR	13	-	-	-	14	(13)	14	-	-	-	14	(16)	14	(16)	[9]	(24)	
25 - u. 50 EUR	30	[46]	[50]	[44]	29	(18)	35	-	-	-	29	(15)	36	(38)	[31]	(45)	
50 - u. 100 EUR	34	[16]	-	[24]	35	(32)	36	[52]	-	[75]	39	(43)	37	(14)	[12]	(16)	
100 - u. 200 EUR	13	[38]	[50]	[32]	11	(8)	13	[48]	[100]	[25]	9	-	13	(7)	[8]	(6)	
200 - u. 300 EUR	9	-	-	-	10	(25)	1	-	-	-	8	(26)	-	(18)	[28]	(8)	
300 - u. 400 EUR	1	-	-	-	1	(3)	-	-	-	-	-	-	-	(6)	[12]	-	
400 - u. 500 EUR	-	-	-	-	-	-	-	-	-	-	-	-	-	-	-	-	
500 - u. 600 EUR	-	-	-	-	-	-	-	-	-	-	-	-	-	-	-	-	
600 - u. 700 EUR	-	-	-	-	-	-	-	-	-	-	-	-	-	-	-	-	
700 - u. 800 EUR	-	-	-	-	-	-	-	-	-	-	-	-	-	-	-	-	
800 - u. 900 EUR	-	-	-	-	-	-	-	-	-	-	-	-	-	-	-	-	
900 - u. 1.000 EUR	-	-	-	-	-	-	-	-	-	-	-	-	-	-	-	-	
1.000 - u. 1.100 EUR	-	-	-	-	-	-	-	-	-	-	-	-	-	-	-	-	
1.100 - u. 1.200 EUR	-	-	-	-	-	-	-	-	-	-	-	-	-	-	-	-	
1.200 - u. 1.300 EUR	-	-	-	-	-	-	-	-	-	-	-	-	-	-	-	-	
1.300 - u. 1.400 EUR	-	-	-	-	-	-	-	-	-	-	-	-	-	-	-	-	
1.400 - u. 1.500 EUR	-	-	-	-	-	-	-	-	-	-	-	-	-	-	-	-	
1.500 - u. 1.750 EUR	-	-	-	-	-	-	-	-	-	-	-	-	-	-	-	-	
1.750 - u. 2.000 EUR	-	-	-	-	-	-	-	-	-	-	-	-	-	-	-	-	
2.000 - u. 2.500 EUR	-	-	-	-	-	-	-	-	-	-	-	-	-	-	-	-	
2.500 - u. 5.000 EUR	-	-	-	-	-	-	-	-	-	-	-	-	-	-	-	-	
5.000 EUR und mehr	-	-	-	-	-	-	-	-	-	-	-	-	-	-	-	-	
S U M M E	100	100	100	100	100	100	100	100	100	100	100	100	100	100	100	100	
1 - u. 250 EUR	93	[100]	[100]	[100]	92	(78)	100	[100]	[100]	[100]	95	(83)	100	(80)	[60]	(100)	
250 - u. 500 EUR	7	-	-	-	8	(22)	-	-	-	-	5	(17)	-	(20)	[40]	-	
500 - u. 750 EUR	-	-	-	-	-	-	-	-	-	-	-	-	-	-	-	-	
750 - u. 1.000 EUR	-	-	-	-	-	-	-	-	-	-	-	-	-	-	-	-	
1.000 - u. 1.500 EUR	-	-	-	-	-	-	-	-	-	-	-	-	-	-	-	-	
1.500 EUR und mehr	-	-	-	-	-	-	-	-	-	-	-	-	-	-	-	-	
Betrag je Bezieher/in (EUR/M)	81	[75]	[80]	[72]	82	(121)	61	[119]	[186]	[88]	72	(102)	59	(107)	[154]	(59)	

Schichtung des Wohngeldes, bei Ehepaaren je zur Hälfte beiden Ehepartnern zugeordnet

Teilgesamtheit: Männer und Frauen ab 65 Jahren (ohne Heimbewohner) - n e u e L ä n d e r (mit Ost-Berlin)

	+-- alle +--+	+- LETZTE / HEUTIGE BERUFLICHE STELLUNG ("Alle" einschl. nie erwerbstätig und K.A. zur beruflichen Stellung) -----+											
		+-----+ M ä n n e r +-----+						+-----+ F r a u e n +-----+					
		Alle	Arbeiter	An- gestellte	Beamte/ Ber.-Sold	Selbst- ständige	Mit- helfende	Alle	Arbeiter	An- gestellte	Beamte/ Ber.-Sold	Selbst- ständige	Mit- helfende
Basis hochger. (in Tsd.)	3297	1403	623	624	27	112	2	1894	641	1144	15	49	20
Basis ungewichtet	6499	2786	1225	1229	64	232	4	3713	1262	2239	27	95	38
ZY061 Wohngeld													

Bezieher: hochger. (in Tsd.)	36	7	3	2	-	2	-	29	12	14	-	-	-
(in %)	1	1	1	0	-	1	-	2	2	1	-	-	-
ungewichtet	84	16	6	5	-	4	-	68	29	34	-	-	-
1 - u. 25 EUR	14	(14)	[19]	[23]	-	-	-	14	(21)	11	-	-	-
25 - u. 50 EUR	37	(40)	[58]	[36]	-	[23]	-	36	(34)	35	-	-	-
50 - u. 100 EUR	32	(19)	[9]	[14]	-	[50]	-	35	(33)	40	-	-	-
100 - u. 200 EUR	15	(20)	[14]	[28]	-	[27]	-	14	(13)	11	-	-	-
200 - u. 300 EUR	2	(8)	-	-	-	-	-	1	-	2	-	-	-
300 - u. 400 EUR	-	-	-	-	-	-	-	-	-	-	-	-	-
400 - u. 500 EUR	-	-	-	-	-	-	-	-	-	-	-	-	-
500 - u. 600 EUR	-	-	-	-	-	-	-	-	-	-	-	-	-
600 - u. 700 EUR	-	-	-	-	-	-	-	-	-	-	-	-	-
700 - u. 800 EUR	-	-	-	-	-	-	-	-	-	-	-	-	-
800 - u. 900 EUR	-	-	-	-	-	-	-	-	-	-	-	-	-
900 - u. 1.000 EUR	-	-	-	-	-	-	-	-	-	-	-	-	-
1.000 - u. 1.100 EUR	-	-	-	-	-	-	-	-	-	-	-	-	-
1.100 - u. 1.200 EUR	-	-	-	-	-	-	-	-	-	-	-	-	-
1.200 - u. 1.300 EUR	-	-	-	-	-	-	-	-	-	-	-	-	-
1.300 - u. 1.400 EUR	-	-	-	-	-	-	-	-	-	-	-	-	-
1.400 - u. 1.500 EUR	-	-	-	-	-	-	-	-	-	-	-	-	-
1.500 - u. 1.750 EUR	-	-	-	-	-	-	-	-	-	-	-	-	-
1.750 - u. 2.000 EUR	-	-	-	-	-	-	-	-	-	-	-	-	-
2.000 - u. 2.500 EUR	-	-	-	-	-	-	-	-	-	-	-	-	-
2.500 - u. 5.000 EUR	-	-	-	-	-	-	-	-	-	-	-	-	-
5.000 EUR und mehr	-	-	-	-	-	-	-	-	-	-	-	-	-
S U M M E	100	100	100	100	-	100	-	100	100	100	-	-	-

1 - u. 250 EUR	99	(92)	[100]	[100]	-	[100]	-	100	(100)	100	-	-	-
250 - u. 500 EUR	1	(8)	-	-	-	-	-	-	-	-	-	-	-
500 - u. 750 EUR	-	-	-	-	-	-	-	-	-	-	-	-	-
750 - u. 1.000 EUR	-	-	-	-	-	-	-	-	-	-	-	-	-
1.000 - u. 1.500 EUR	-	-	-	-	-	-	-	-	-	-	-	-	-
1.500 EUR und mehr	-	-	-	-	-	-	-	-	-	-	-	-	-
Betrag je Bezieher/in (EUR/M)	65	(79)	[42]	[79]	-	[85]	-	61	(55)	64	-	-	-

Schichtung des Wohngeldes, bei Ehepaaren je zur Hälfte beiden Ehepartnern zugeordnet

Teilgesamtheit: Männer ab 55 Jahren (ohne Heimbewohner) - n e u e L ä n d e r (mit Ost-Berlin)

	M ä n n e r - T ä t i g k e i t s n i v e a u																
	Alle Arbeiter				Angestellte					Beamte, Berufssol.		Selbstständige				Mitfende	
	Ange-lernt	Fach-arbeiter	Meister/Polier	Ange-lernt	Einf./Fachkr.	Mittl./Fachkr.	Gehob./Fachkr.	Hochq./leit.	Einf./Mittl.D.	Gehob./Höher.D.	Land-wirte	Hand-werker	Verkam./Freib.	Sonst./Freib.	Gewerbe-treib.		
Basis hochger. (in Tsd.)	2462	144	895	153	16	117	345	180	309	20	48	9	67	30	17	89	2
Basis ungewichtet	4619	264	1659	284	27	222	646	349	576	36	104	17	127	57	35	170	4
ZY061 Wohngeld																	
Bezieher: hochger. (in Tsd.)	18	2	8	-	-	1	3	-	1	-	-	-	1	0	-	1	-
(in %)	1	1	1	-	-	0	1	-	0	-	-	-	1	2	-	1	-
ungewichtet	35	4	15	-	-	1	6	-	3	-	-	-	2	1	-	2	-
1 - u. 25 EUR	9	[26]	(7)	-	-	-	[14]	-	-	-	-	-	-	-	-	-	-
25 - u. 50 EUR	42	[24]	(50)	-	-	-	[40]	-	[100]	-	-	-	[49]	-	-	-	-
50 - u. 100 EUR	24	[28]	(18)	-	-	-	[26]	-	-	-	-	-	[51]	-	-	[100]	-
100 - u. 200 EUR	16	[22]	(18)	-	-	[100]	-	-	-	-	-	-	-	[100]	-	-	-
200 - u. 300 EUR	9	-	(6)	-	-	-	[19]	-	-	-	-	-	-	-	-	-	-
300 - u. 400 EUR	-	-	-	-	-	-	-	-	-	-	-	-	-	-	-	-	-
400 - u. 500 EUR	-	-	-	-	-	-	-	-	-	-	-	-	-	-	-	-	-
500 - u. 600 EUR	-	-	-	-	-	-	-	-	-	-	-	-	-	-	-	-	-
600 - u. 700 EUR	-	-	-	-	-	-	-	-	-	-	-	-	-	-	-	-	-
700 - u. 800 EUR	-	-	-	-	-	-	-	-	-	-	-	-	-	-	-	-	-
800 - u. 900 EUR	-	-	-	-	-	-	-	-	-	-	-	-	-	-	-	-	-
900 - u. 1.000 EUR	-	-	-	-	-	-	-	-	-	-	-	-	-	-	-	-	-
1.000 - u. 1.100 EUR	-	-	-	-	-	-	-	-	-	-	-	-	-	-	-	-	-
1.100 - u. 1.200 EUR	-	-	-	-	-	-	-	-	-	-	-	-	-	-	-	-	-
1.200 - u. 1.300 EUR	-	-	-	-	-	-	-	-	-	-	-	-	-	-	-	-	-
1.300 - u. 1.400 EUR	-	-	-	-	-	-	-	-	-	-	-	-	-	-	-	-	-
1.400 - u. 1.500 EUR	-	-	-	-	-	-	-	-	-	-	-	-	-	-	-	-	-
1.500 - u. 1.750 EUR	-	-	-	-	-	-	-	-	-	-	-	-	-	-	-	-	-
1.750 - u. 2.000 EUR	-	-	-	-	-	-	-	-	-	-	-	-	-	-	-	-	-
2.000 - u. 2.500 EUR	-	-	-	-	-	-	-	-	-	-	-	-	-	-	-	-	-
2.500 - u. 5.000 EUR	-	-	-	-	-	-	-	-	-	-	-	-	-	-	-	-	-
5.000 EUR und mehr	-	-	-	-	-	-	-	-	-	-	-	-	-	-	-	-	-
S U M M E	100	100	100	-	-	100	100	-	100	-	-	-	100	100	-	100	-
1 - u. 250 EUR	97	[100]	(100)	-	-	[100]	[100]	-	[100]	-	-	-	[100]	[100]	-	[100]	-
250 - u. 500 EUR	3	-	-	-	-	-	-	-	-	-	-	-	-	-	-	-	-
500 - u. 750 EUR	-	-	-	-	-	-	-	-	-	-	-	-	-	-	-	-	-
750 - u. 1.000 EUR	-	-	-	-	-	-	-	-	-	-	-	-	-	-	-	-	-
1.000 - u. 1.500 EUR	-	-	-	-	-	-	-	-	-	-	-	-	-	-	-	-	-
1.500 EUR und mehr	-	-	-	-	-	-	-	-	-	-	-	-	-	-	-	-	-
Betrag je Bezieher/in (EUR/M)	76	[59]	(66)	-	-	[176]	[78]	-	[32]	-	-	-	[65]	[122]	-	[63]	-

Schichtung des Wohngeldes, bei Ehepaaren je zur Hälfte beiden Ehepartnern zugeordnet

Teilgesamtheit: Frauen ab 55 Jahren (ohne Heimbewohner) - n e u e L ä n d e r (mit Ost-Berlin)

	Frauen - Tätigkeitsniveau																
	Alle Arbeiter				Angestellte					Beamte, Berufssol.		Selbstständige				Mit- fende	
	Frauen	Ange- lernt	Fach- arbeiter	Meister Polier	Ange- lernt	Einf. Fachkr.	Mittl. Fachkr.	Gehob. Fachkr.	Hochq./ leit.	Einf./ Mittl.D.	Gehob./ Höher.D.	Land- wirte	Hand- werker	Verkam. Freib.	Sonst. Freib.		Gewerbe treib.
Basis hochger. (in Tsd.)	2927	331	609	21	92	527	792	215	136	11	32	2	12	24	20	46	23
Basis ungewichtet	5588	648	1156	41	177	1007	1507	404	269	14	55	4	23	47	36	89	45
ZY061 Wohngeld																	
Bezieher: hochger. (in Tsd.)	44	8	12	-	5	7	7	1	0	-	-	-	-	-	-	-	-
(in %)	2	2	2	-	6	1	1	1	0	-	-	-	-	-	-	-	-
ungewichtet	98	21	24	-	10	16	17	3	1	-	-	-	-	-	-	-	-
1 - u. 25 EUR	13	(18)	(17)	-	(8)	(3)	(26)	-	-	-	-	-	-	-	-	-	-
25 - u. 50 EUR	30	(34)	(25)	-	(33)	(31)	(17)	[34]	[100]	-	-	-	-	-	-	-	-
50 - u. 100 EUR	34	(33)	(25)	-	(30)	(53)	(34)	[66]	-	-	-	-	-	-	-	-	-
100 - u. 200 EUR	13	(9)	(15)	-	(8)	(13)	(12)	-	-	-	-	-	-	-	-	-	-
200 - u. 300 EUR	9	(6)	(13)	-	(21)	-	(12)	-	-	-	-	-	-	-	-	-	-
300 - u. 400 EUR	1	-	(4)	-	-	-	-	-	-	-	-	-	-	-	-	-	-
400 - u. 500 EUR	-	-	-	-	-	-	-	-	-	-	-	-	-	-	-	-	-
500 - u. 600 EUR	-	-	-	-	-	-	-	-	-	-	-	-	-	-	-	-	-
600 - u. 700 EUR	-	-	-	-	-	-	-	-	-	-	-	-	-	-	-	-	-
700 - u. 800 EUR	-	-	-	-	-	-	-	-	-	-	-	-	-	-	-	-	-
800 - u. 900 EUR	-	-	-	-	-	-	-	-	-	-	-	-	-	-	-	-	-
900 - u. 1.000 EUR	-	-	-	-	-	-	-	-	-	-	-	-	-	-	-	-	-
1.000 - u. 1.100 EUR	-	-	-	-	-	-	-	-	-	-	-	-	-	-	-	-	-
1.100 - u. 1.200 EUR	-	-	-	-	-	-	-	-	-	-	-	-	-	-	-	-	-
1.200 - u. 1.300 EUR	-	-	-	-	-	-	-	-	-	-	-	-	-	-	-	-	-
1.300 - u. 1.400 EUR	-	-	-	-	-	-	-	-	-	-	-	-	-	-	-	-	-
1.400 - u. 1.500 EUR	-	-	-	-	-	-	-	-	-	-	-	-	-	-	-	-	-
1.500 - u. 1.750 EUR	-	-	-	-	-	-	-	-	-	-	-	-	-	-	-	-	-
1.750 - u. 2.000 EUR	-	-	-	-	-	-	-	-	-	-	-	-	-	-	-	-	-
2.000 - u. 2.500 EUR	-	-	-	-	-	-	-	-	-	-	-	-	-	-	-	-	-
2.500 - u. 5.000 EUR	-	-	-	-	-	-	-	-	-	-	-	-	-	-	-	-	-
5.000 EUR und mehr	-	-	-	-	-	-	-	-	-	-	-	-	-	-	-	-	-
S U M M E	100	100	100	-	100	100	100	100	100	-	-	-	-	-	-	-	-
1 - u. 250 EUR	93	(94)	(87)	-	(79)	(100)	(100)	[100]	[100]	-	-	-	-	-	-	-	-
250 - u. 500 EUR	7	(6)	(13)	-	(21)	-	-	-	-	-	-	-	-	-	-	-	-
500 - u. 750 EUR	-	-	-	-	-	-	-	-	-	-	-	-	-	-	-	-	-
750 - u. 1.000 EUR	-	-	-	-	-	-	-	-	-	-	-	-	-	-	-	-	-
1.000 - u. 1.500 EUR	-	-	-	-	-	-	-	-	-	-	-	-	-	-	-	-	-
1.500 EUR und mehr	-	-	-	-	-	-	-	-	-	-	-	-	-	-	-	-	-
Betrag je Bezieher/in (EUR/M)	81	(63)	(104)	-	(97)	(64)	(76)	[63]	[47]	-	-	-	-	-	-	-	-

Schichtung der laufenden (Sozial-) Hilfe zum Lebensunterhalt (HLU) incl. Grundsicherung, bei Ehepaaren je zur Hälfte beiden Ehepartnern zugeordnet

Teilgesamtheit: Männer und Frauen ab 55 Jahren (ohne Heimbewohner) - n e u e L ä n d e r (mit Ost-Berlin)

	+-- ALLE +--	+----- M ä n n e r -----+						+----- F r a u e n -----+															
		Alle	55-u.		65-u.		75-u.		85 u.		65 u.		Alle	55-u.		65-u.		75-u.		85 u.		65 u.	
			65 J.	75 J.	85 J.	älter	älter	65 J.	75 J.	85 J.	älter	älter		65 J.	75 J.	85 J.	älter	älter					
Basis hochger. (in Tsd.)	5390	2462	1059	753	545	106	1403	2927	1033	863	755	275	1894										
Basis ungewichtet	10207	4619	1833	1629	894	263	2786	5588	1875	1755	1238	720	3713										
ZY062a Sozialhilfe HLU incl. GS																							

Bezieher: hochger. (in Tsd.)	61	31	15	10	6	-	16	30	12	10	7	2	18										
(in %)	1	1	1	1	1	-	1	1	1	1	1	1	1										
ungewichtet	124	62	25	25	12	-	37	62	21	24	12	5	41										
1 - u. 25 EUR	0	-	-	-	-	-	-	1	-	(2)	-	-	1										
25 - u. 50 EUR	6	8	(12)	-	(11)	-	4	5	-	(16)	-	-	9										
50 - u. 100 EUR	7	9	(15)	(7)	-	-	4	5	(9)	(2)	-	[18]	3										
100 - u. 200 EUR	25	24	(24)	(28)	(18)	-	24	27	(27)	(31)	(21)	[23]	27										
200 - u. 300 EUR	15	15	(12)	(9)	(32)	-	18	16	(11)	(19)	(17)	[19]	19										
300 - u. 400 EUR	16	13	(11)	(23)	-	-	14	19	(27)	(12)	(14)	[23]	14										
400 - u. 500 EUR	4	2	(5)	-	-	-	-	6	(7)	-	(15)	-	5										
500 - u. 600 EUR	12	13	(4)	(11)	(38)	-	21	10	(7)	(8)	(23)	-	13										
600 - u. 700 EUR	6	5	-	(14)	-	-	9	7	(5)	(6)	(10)	[17]	9										
700 - u. 800 EUR	7	10	(17)	(5)	-	-	3	4	(7)	(3)	-	-	2										
800 - u. 900 EUR	0	1	-	(2)	-	-	1	-	-	-	-	-	-										
900 - u. 1.000 EUR	-	-	-	-	-	-	-	-	-	-	-	-	-										
1.000 - u. 1.100 EUR	-	-	-	-	-	-	-	-	-	-	-	-	-										
1.100 - u. 1.200 EUR	-	-	-	-	-	-	-	-	-	-	-	-	-										
1.200 - u. 1.300 EUR	-	-	-	-	-	-	-	-	-	-	-	-	-										
1.300 - u. 1.400 EUR	-	-	-	-	-	-	-	-	-	-	-	-	-										
1.400 - u. 1.500 EUR	-	-	-	-	-	-	-	-	-	-	-	-	-										
1.500 - u. 1.750 EUR	-	-	-	-	-	-	-	-	-	-	-	-	-										
1.750 - u. 2.000 EUR	-	-	-	-	-	-	-	-	-	-	-	-	-										
2.000 - u. 2.500 EUR	-	-	-	-	-	-	-	-	-	-	-	-	-										
2.500 - u. 5.000 EUR	-	-	-	-	-	-	-	-	-	-	-	-	-										
5.000 EUR und mehr	-	-	-	-	-	-	-	-	-	-	-	-	-										
S U M M E	100	100	100	100	100	-	100	100	100	100	100	100	100										

1 - u. 250 EUR	48	49	(54)	(40)	(52)	-	44	48	(45)	(70)	(21)	[41]	50										
250 - u. 500 EUR	27	22	(25)	(27)	(9)	-	21	31	(36)	(12)	(46)	[42]	27										
500 - u. 750 EUR	24	26	(21)	(26)	(38)	-	30	21	(19)	(17)	(33)	[17]	23										
750 - u. 1.000 EUR	1	2	-	(7)	-	-	5	-	-	-	-	-	-										
1.000 - u. 1.500 EUR	-	-	-	-	-	-	-	-	-	-	-	-	-										
1.500 EUR und mehr	-	-	-	-	-	-	-	-	-	-	-	-	-										
Betrag je Bezieher/in (EUR/M)	314	321	(294)	(366)	(310)	-	345	307	(319)	(247)	(377)	[309]	299										

Schichtung der laufenden (Sozial-) Hilfe zum Lebensunterhalt (HLU) incl. Grundsicherung, bei Ehepaaren je zur Hälfte beiden Ehepartnern zugeordnet

Teilgesamtheit: Männer ab 55 Jahren (ohne Heimbewohner) - n e u e L ä n d e r (mit Ost-Berlin)

	+-- ALLE +--				+ V E R H E I R A T E T E +			+----- A L L E I N S T E H E N D E N A C H F A M I L I E N S T A N D -----+											
		Alle	+-----+ 55-u. 65 u. 65 J. älter		+-----+ Gesamt Alle 55-u. 65 u. 65 J. älter			+-----+ Verwitwet Alle 55-u. 65 u. 65 J. älter			+-----+ Geschieden/Getr.lebend Alle 55-u. 65 u. 65 J. älter			+-----+ Ledig Alle 55-u. 65 u. 65 J. älter					
Basis hochger. (in Tsd.)	2462	1812	745	1067	650	314	336	209	27	182	291	182	109	150	105	45			
Basis ungewichtet	4619	3358	1264	2094	1261	569	692	426	43	383	521	304	217	314	222	92			
ZY062a Sozialhilfe HLU incl. GS																			
Bezieher: hochger. (in Tsd.)	31	11	3	8	20	11	9	2	-	2	9	4	5	9	7	2			
(in %)	1	1	0	1	3	4	3	1	-	1	3	2	4	6	7	4			
ungewichtet	62	25	6	19	37	19	18	3	-	3	18	7	11	16	12	4			
1 - u. 25 EUR	-	-	-	-	-	-	-	-	-	-	-	-	-	-	-	-			
25 - u. 50 EUR	8	(6)	-	(9)	8	(15)	-	-	-	-	(7)	[15]	-	(12)	(15)	-			
50 - u. 100 EUR	9	(12)	[34]	(3)	8	(9)	(6)	-	-	-	(18)	[28]	(11)	-	-	-			
100 - u. 200 EUR	24	(28)	[50]	(19)	22	(16)	(29)	[24]	-	[24]	(32)	[19]	(42)	(12)	(15)	-			
200 - u. 300 EUR	15	(22)	[16]	(24)	12	(11)	(12)	[38]	-	[38]	(3)	-	(5)	(14)	(17)	-			
300 - u. 400 EUR	13	(4)	-	(5)	18	(14)	(22)	-	-	-	(18)	[14]	(22)	(21)	(15)	[49]			
400 - u. 500 EUR	2	-	-	-	3	(6)	-	-	-	-	(8)	[18]	-	-	-	-			
500 - u. 600 EUR	13	(22)	-	(31)	8	(5)	(13)	-	-	-	(6)	-	(11)	(13)	(8)	[34]			
600 - u. 700 EUR	5	(6)	-	(9)	4	-	(9)	[37]	-	[37]	-	-	-	-	-	-			
700 - u. 800 EUR	10	-	-	-	15	(23)	(6)	-	-	-	(6)	[6]	(5)	(28)	(31)	[17]			
800 - u. 900 EUR	1	-	-	-	1	-	(2)	-	-	-	(3)	-	(5)	-	-	-			
900 - u. 1.000 EUR	-	-	-	-	-	-	-	-	-	-	-	-	-	-	-	-			
1.000 - u. 1.100 EUR	-	-	-	-	-	-	-	-	-	-	-	-	-	-	-	-			
1.100 - u. 1.200 EUR	-	-	-	-	-	-	-	-	-	-	-	-	-	-	-	-			
1.200 - u. 1.300 EUR	-	-	-	-	-	-	-	-	-	-	-	-	-	-	-	-			
1.300 - u. 1.400 EUR	-	-	-	-	-	-	-	-	-	-	-	-	-	-	-	-			
1.400 - u. 1.500 EUR	-	-	-	-	-	-	-	-	-	-	-	-	-	-	-	-			
1.500 - u. 1.750 EUR	-	-	-	-	-	-	-	-	-	-	-	-	-	-	-	-			
1.750 - u. 2.000 EUR	-	-	-	-	-	-	-	-	-	-	-	-	-	-	-	-			
2.000 - u. 2.500 EUR	-	-	-	-	-	-	-	-	-	-	-	-	-	-	-	-			
2.500 - u. 5.000 EUR	-	-	-	-	-	-	-	-	-	-	-	-	-	-	-	-			
5.000 EUR und mehr	-	-	-	-	-	-	-	-	-	-	-	-	-	-	-	-			
S U M M E	100	100	100	100	100	100	100	100	-	100	100	100	100	100	100	100			
1 - u. 250 EUR	49	(61)	[100]	(44)	42	(41)	(45)	[63]	-	[63]	(57)	[61]	(53)	(24)	(30)	-			
250 - u. 500 EUR	22	(11)	-	(16)	28	(32)	(24)	-	-	-	(29)	[32]	(26)	(35)	(31)	[49]			
500 - u. 750 EUR	26	(28)	-	(40)	25	(28)	(22)	[37]	-	[37]	(9)	[6]	(11)	(37)	(38)	[34]			
750 - u. 1.000 EUR	2	-	-	-	4	-	(9)	-	-	-	(5)	-	(10)	(3)	-	[17]			
1.000 - u. 1.500 EUR	-	-	-	-	-	-	-	-	-	-	-	-	-	-	-	-			
1.500 EUR und mehr	-	-	-	-	-	-	-	-	-	-	-	-	-	-	-	-			
Betrag je Bezieher/in (EUR/M)	321	(274)	[145]	(331)	346	(337)	(358)	[389]	-	[389]	(272)	[242]	(295)	(405)	(385)	[486]			

* TNS INFRATEST SOZIALFORSCHUNG *

Schichtung der laufenden (Sozial-) Hilfe zum Lebensunterhalt (HLU) incl. Grundsicherung, bei Ehepaaren je zur Hälfte beiden Ehepartnern zugeordnet

Teilgesamtheit: Frauen ab 55 Jahren (ohne Heimbewohner) - n e u e L ä n d e r (mit Ost-Berlin)

	+-- ALLE +--				+ V E R H E I R A T E T E +			+----- A L L E I N S T E H E N D E N A C H F A M I L I E N S T A N D -----+											
		Alle	+-----+ 55-u. 65 u. 65 J. älter		+-----+ Gesamt Alle 55-u. 65 u. 65 J. älter			+-----+ Verwitwet Alle 55-u. 65 u. 65 J. älter			+-----+ Geschieden/Getr.lebend Alle 55-u. 65 u. 65 J. älter			+-----+ Ledig Alle 55-u. 65 u. 65 J. älter					
Basis hochger. (in Tsd.)	2927	1601	706	896	1326	328	998	860	108	752	322	157	165	144	62	82			
Basis ungewichtet	5588	3008	1289	1719	2580	586	1994	1573	162	1411	674	306	368	333	118	215			
ZY062a Sozialhilfe HLU incl. GS																			
Bezieher: hochger. (in Tsd.)	30	10	3	7	20	9	11	5	3	3	11	4	8	4	2	1			
(in %)	1	1	0	1	2	3	1	1	2	0	3	2	5	3	4	2			
ungewichtet	62	24	7	17	38	14	24	7	2	5	22	7	15	9	5	4			
1 - u. 25 EUR	1	-	-	-	1	-	(2)	-	-	-	-	-	-	[7]	-	[20]			
25 - u. 50 EUR	5	(6)	-	(10)	5	-	(8)	-	-	-	(8)	-	(12)	-	-	-			
50 - u. 100 EUR	5	(13)	[32]	(3)	1	-	(3)	-	-	-	-	-	-	[8]	-	[23]			
100 - u. 200 EUR	27	(30)	[61]	(14)	25	(13)	(34)	[34]	-	[65]	(23)	[31]	(19)	[20]	-	[57]			
200 - u. 300 EUR	16	(18)	[8]	(23)	15	(13)	(16)	-	-	-	(26)	[30]	(24)	-	-	-			
300 - u. 400 EUR	19	(4)	-	(6)	27	(38)	(19)	[56]	[100]	[14]	(16)	-	(23)	[20]	[30]	-			
400 - u. 500 EUR	6	-	-	-	9	(10)	(9)	-	-	-	(13)	[12]	(13)	[11]	[17]	-			
500 - u. 600 EUR	10	(23)	-	(34)	4	(10)	-	-	-	-	(4)	[13]	-	[9]	[14]	-			
600 - u. 700 EUR	7	(6)	-	(10)	7	(7)	(8)	[5]	-	[10]	(5)	-	(8)	[16]	[24]	-			
700 - u. 800 EUR	4	-	-	-	6	(10)	(3)	[6]	-	[11]	(5)	[14]	-	[10]	[15]	-			
800 - u. 900 EUR	-	-	-	-	-	-	-	-	-	-	-	-	-	-	-	-			
900 - u. 1.000 EUR	-	-	-	-	-	-	-	-	-	-	-	-	-	-	-	-			
1.000 - u. 1.100 EUR	-	-	-	-	-	-	-	-	-	-	-	-	-	-	-	-			
1.100 - u. 1.200 EUR	-	-	-	-	-	-	-	-	-	-	-	-	-	-	-	-			
1.200 - u. 1.300 EUR	-	-	-	-	-	-	-	-	-	-	-	-	-	-	-	-			
1.300 - u. 1.400 EUR	-	-	-	-	-	-	-	-	-	-	-	-	-	-	-	-			
1.400 - u. 1.500 EUR	-	-	-	-	-	-	-	-	-	-	-	-	-	-	-	-			
1.500 - u. 1.750 EUR	-	-	-	-	-	-	-	-	-	-	-	-	-	-	-	-			
1.750 - u. 2.000 EUR	-	-	-	-	-	-	-	-	-	-	-	-	-	-	-	-			
2.000 - u. 2.500 EUR	-	-	-	-	-	-	-	-	-	-	-	-	-	-	-	-			
2.500 - u. 5.000 EUR	-	-	-	-	-	-	-	-	-	-	-	-	-	-	-	-			
5.000 EUR und mehr	-	-	-	-	-	-	-	-	-	-	-	-	-	-	-	-			
S U M M E	100	100	100	100	100	100	100	100	100	100	100	100	100	100	100	100			
1 - u. 250 EUR	48	(59)	[92]	(42)	42	(26)	(55)	[34]	-	[65]	(49)	[60]	(44)	[34]	-	[100]			
250 - u. 500 EUR	31	(12)	[8]	(14)	40	(47)	(35)	[56]	[100]	[14]	(36)	[12]	(48)	[31]	[47]	-			
500 - u. 750 EUR	21	(29)	-	(44)	17	(27)	(10)	[11]	-	[21]	(15)	[28]	(8)	[35]	[53]	-			
750 - u. 1.000 EUR	-	-	-	-	-	-	-	-	-	-	-	-	-	-	-	-			
1.000 - u. 1.500 EUR	-	-	-	-	-	-	-	-	-	-	-	-	-	-	-	-			
1.500 EUR und mehr	-	-	-	-	-	-	-	-	-	-	-	-	-	-	-	-			
Betrag je Bezieher/in (EUR/M)	307	(276)	[139]	(346)	323	(392)	(271)	[328]	[365]	[293]	(305)	[339]	(288)	[373]	[504]	[124]			

* TNS INFRATEST SOZIALFORSCHUNG *

PROZENT SENKRECHT

Schichtung der laufenden (Sozial-) Hilfe zum Lebensunterhalt (HLU) incl. Grundsicherung, bei Ehepaaren je zur Hälfte beiden Ehepartnern zugeordnet

Teilgesamtheit: Männer und Frauen ab 65 Jahren (ohne Heimbewohner) - n e u e L ä n d e r (mit Ost-Berlin)

	+-- alle ---+	+- LETZTE / HEUTIGE BERUFLICHE STELLUNG ("Alle" einschl. nie erwerbstätig und K.A. zur beruflichen Stellung) -----+											
		+-----+ M ä n n e r -----+					+-----+ F r a u e n -----+						
		Alle	Arbeiter	An- gestellte	Beamte/ Ber.-Sold	Selbst- ständige	Mit- helfende	Alle	Arbeiter	An- gestellte	Beamte/ Ber.-Sold	Selbst- ständige	Mit- helfende
Basis hochger. (in Tsd.)	3297	1403	623	624	27	112	2	1894	641	1144	15	49	20
Basis ungewichtet	6499	2786	1225	1229	64	232	4	3713	1262	2239	27	95	38
ZY062a Sozialhilfe HLU incl. GS													
Bezieher: hochger. (in Tsd.)	35	16	7	5	-	3	-	18	5	8	1	1	1
(in %)	1	1	1	1	-	3	-	1	1	1	9	1	3
ungewichtet	78	37	14	13	-	7	-	41	13	18	1	1	1
1 - u. 25 EUR	1	-	-	-	-	-	-	1	(5)	-	-	-	-
25 - u. 50 EUR	6	4	(10)	-	-	-	-	9	(9)	(14)	-	-	-
50 - u. 100 EUR	4	4	(3)	(10)	-	-	-	3	(5)	-	-	-	-
100 - u. 200 EUR	26	24	(44)	(21)	-	-	-	27	(34)	(21)	[100]	-	-
200 - u. 300 EUR	18	18	(17)	(4)	-	[32]	-	19	(16)	(11)	-	[100]	[100]
300 - u. 400 EUR	14	14	(13)	(8)	-	[33]	-	14	(32)	(8)	-	-	-
400 - u. 500 EUR	3	-	-	-	-	-	-	5	-	(12)	-	-	-
500 - u. 600 EUR	17	21	(9)	(29)	-	[18]	-	13	-	(19)	-	-	-
600 - u. 700 EUR	9	9	-	(29)	-	-	-	9	-	(16)	-	-	-
700 - u. 800 EUR	2	3	(4)	-	-	[10]	-	2	-	-	-	-	-
800 - u. 900 EUR	1	1	-	-	-	[7]	-	-	-	-	-	-	-
900 - u. 1.000 EUR	-	-	-	-	-	-	-	-	-	-	-	-	-
1.000 - u. 1.100 EUR	-	-	-	-	-	-	-	-	-	-	-	-	-
1.100 - u. 1.200 EUR	-	-	-	-	-	-	-	-	-	-	-	-	-
1.200 - u. 1.300 EUR	-	-	-	-	-	-	-	-	-	-	-	-	-
1.300 - u. 1.400 EUR	-	-	-	-	-	-	-	-	-	-	-	-	-
1.400 - u. 1.500 EUR	-	-	-	-	-	-	-	-	-	-	-	-	-
1.500 - u. 1.750 EUR	-	-	-	-	-	-	-	-	-	-	-	-	-
1.750 - u. 2.000 EUR	-	-	-	-	-	-	-	-	-	-	-	-	-
2.000 - u. 2.500 EUR	-	-	-	-	-	-	-	-	-	-	-	-	-
2.500 - u. 5.000 EUR	-	-	-	-	-	-	-	-	-	-	-	-	-
5.000 EUR und mehr	-	-	-	-	-	-	-	-	-	-	-	-	-
S U M M E	100	100	100	100	-	100	-	100	100	100	100	100	100
1 - u. 250 EUR	47	44	(70)	(31)	-	[15]	-	50	(63)	(46)	[100]	-	-
250 - u. 500 EUR	24	21	(17)	(12)	-	[51]	-	27	(37)	(20)	-	[100]	[100]
500 - u. 750 EUR	26	30	(9)	(57)	-	[18]	-	23	-	(35)	-	-	-
750 - u. 1.000 EUR	2	5	(4)	-	-	[17]	-	-	-	-	-	-	-
1.000 - u. 1.500 EUR	-	-	-	-	-	-	-	-	-	-	-	-	-
1.500 EUR und mehr	-	-	-	-	-	-	-	-	-	-	-	-	-
Betrag je Bezieher/in (EUR/M)	321	345	(233)	(412)	-	[446]	-	299	(210)	(347)	[144]	[296]	[264]

* TNS INFRATEST SOZIALFORSCHUNG *

Schichtung der laufenden (Sozial-) Hilfe zum Lebensunterhalt (HLU) incl. Grundsicherung, bei Ehepaaren je zur Hälfte beiden Ehepartnern zugeordnet

Teilgesamtheit: Männer ab 55 Jahren (ohne Heimbewohner) - n e u e L ä n d e r (mit Ost-Berlin)

	Männer - Tätigkeitsniveau																
	Alle Arbeiter				Angestellte					Beamte, Berufssol.		Selbstständige				Mitfende	
	Männer	Ange-lernt	Fach-arbeiter	Meister/Polier	Ange-lernt	Einf.-Fachkr.	Mittl.-Fachkr.	Gehob.-Fachkr.	Hochq./leit.	Einf./Mittl.D.	Gehob./Höher.D.	Land-wirte	Hand-werker	Verkam.-Freib.	Sonst.-Freib.		Gewerbe-treib.
Basis hochger. (in Tsd.)	2462	144	895	153	16	117	345	180	309	20	48	9	67	30	17	89	2
Basis ungewichtet	4619	264	1659	284	27	222	646	349	576	36	104	17	127	57	35	170	4
ZY062a Sozialhilfe HLU incl. GS																	
Bezieher: hochger. (in Tsd.)	31	5	8	1	-	2	3	3	3	-	-	-	2	1	1	2	-
(in %)	1	4	1	1	-	1	1	1	1	-	-	-	2	2	4	2	-
ungewichtet	62	11	15	2	-	4	6	4	6	-	-	-	3	1	2	3	-
1 - u. 25 EUR	-	-	-	-	-	-	-	-	-	-	-	-	-	-	-	-	-
25 - u. 50 EUR	8	-	(15)	-	-	-	[36]	-	-	-	-	-	-	-	-	-	-
50 - u. 100 EUR	9	(4)	(21)	-	-	[31]	-	[19]	-	-	-	-	-	-	-	-	-
100 - u. 200 EUR	24	(38)	(24)	[100]	-	[35]	[18]	-	[20]	-	-	-	-	-	-	[46]	-
200 - u. 300 EUR	15	(26)	(12)	-	-	-	[17]	-	[8]	-	-	[66]	-	-	-	-	-
300 - u. 400 EUR	13	(17)	(14)	-	-	[13]	[7]	-	-	-	-	[34]	-	[70]	[34]	-	-
400 - u. 500 EUR	2	-	-	-	-	-	[22]	-	-	-	-	-	-	-	-	-	-
500 - u. 600 EUR	13	-	(8)	-	-	[22]	-	[17]	[28]	-	-	-	-	[100]	-	-	-
600 - u. 700 EUR	5	-	-	-	-	-	-	[33]	[25]	-	-	-	-	-	-	-	-
700 - u. 800 EUR	10	(15)	(6)	-	-	-	-	[50]	-	-	-	-	-	-	-	[20]	-
800 - u. 900 EUR	1	-	-	-	-	-	-	-	-	-	-	-	-	[30]	-	-	-
900 - u. 1.000 EUR	-	-	-	-	-	-	-	-	-	-	-	-	-	-	-	-	-
1.000 - u. 1.100 EUR	-	-	-	-	-	-	-	-	-	-	-	-	-	-	-	-	-
1.100 - u. 1.200 EUR	-	-	-	-	-	-	-	-	-	-	-	-	-	-	-	-	-
1.200 - u. 1.300 EUR	-	-	-	-	-	-	-	-	-	-	-	-	-	-	-	-	-
1.300 - u. 1.400 EUR	-	-	-	-	-	-	-	-	-	-	-	-	-	-	-	-	-
1.400 - u. 1.500 EUR	-	-	-	-	-	-	-	-	-	-	-	-	-	-	-	-	-
1.500 - u. 1.750 EUR	-	-	-	-	-	-	-	-	-	-	-	-	-	-	-	-	-
1.750 - u. 2.000 EUR	-	-	-	-	-	-	-	-	-	-	-	-	-	-	-	-	-
2.000 - u. 2.500 EUR	-	-	-	-	-	-	-	-	-	-	-	-	-	-	-	-	-
2.500 - u. 5.000 EUR	-	-	-	-	-	-	-	-	-	-	-	-	-	-	-	-	-
5.000 EUR und mehr	-	-	-	-	-	-	-	-	-	-	-	-	-	-	-	-	-
S U M M E	100	100	100	100	-	100	100	100	100	-	-	-	100	100	100	100	-
1 - u. 250 EUR	49	(58)	(60)	[100]	-	[65]	[71]	-	[40]	-	-	-	[30]	-	-	[46]	-
250 - u. 500 EUR	22	(27)	(26)	-	-	[13]	[29]	-	[8]	-	-	-	[70]	-	[70]	[34]	-
500 - u. 750 EUR	26	(11)	(14)	-	-	[22]	-	[100]	[52]	-	-	-	-	[100]	-	-	-
750 - u. 1.000 EUR	2	(5)	-	-	-	-	-	-	-	-	-	-	-	[30]	[20]	-	-
1.000 - u. 1.500 EUR	-	-	-	-	-	-	-	-	-	-	-	-	-	-	-	-	-
1.500 EUR und mehr	-	-	-	-	-	-	-	-	-	-	-	-	-	-	-	-	-
Betrag je Bezieher/in (EUR/M)	321	(291)	(224)	[189]	-	[249]	[199]	[666]	[354]	-	-	-	[300]	[573]	[530]	[354]	-

Schichtung der laufenden (Sozial-) Hilfe zum Lebensunterhalt (HLU) incl. Grundsicherung, bei Ehepaaren je zur Hälfte beiden Ehepartnern zugeordnet

Teilgesamtheit: Frauen ab 55 Jahren (ohne Heimbewohner) - n e u e L ä n d e r (mit Ost-Berlin)

	Frauen - Tätigkeitsniveau																Mit- hel- fende
	Alle Arbeiter				Angestellte					Beamte, Berufssol.			Selbstständige				
	Frauen	Ange- lernt	Fach- arbeiter	Meister Polier	Ange- lernt	Einf. Fachkr.	Mittl. Fachkr.	Gehob. Fachkr.	Hochq./ leit.	Einf./ Mittl.D.	Gehob./ Höher.D.	Land- wirte	Hand- werker	Verkam. Freib.	Sonst. Freib.	Gewerbe treib.	
Basis hochger. (in Tsd.)	2927	331	609	21	92	527	792	215	136	11	32	2	12	24	20	46	23
Basis ungewichtet	5588	648	1156	41	177	1007	1507	404	269	14	55	4	23	47	36	89	45
ZY062a Sozialhilfe HLU incl. GS																	
Bezieher: hochger. (in Tsd.)	30	7	4	-	1	7	3	2	2	-	1	-	1	-	-	-	1
(in %)	1	2	1	-	2	1	0	1	1	-	4	-	5	-	-	-	2
ungewichtet	62	14	10	-	3	11	6	4	4	-	1	-	1	-	-	-	1
1 - u. 25 EUR	1	-	(6)	-	-	-	-	-	-	-	-	-	-	-	-	-	-
25 - u. 50 EUR	5	(7)	-	-	-	(10)	[18]	-	-	-	-	-	-	-	-	-	-
50 - u. 100 EUR	5	(4)	(14)	-	-	(7)	-	-	-	-	-	-	-	-	-	-	-
100 - u. 200 EUR	27	(37)	(30)	-	[34]	(29)	[22]	-	-	-	[100]	-	-	-	-	-	-
200 - u. 300 EUR	16	(7)	(20)	-	-	(9)	[34]	-	[15]	-	-	-	[100]	-	-	-	[100]
300 - u. 400 EUR	19	(32)	(20)	-	-	(34)	[8]	-	-	-	-	-	-	-	-	-	-
400 - u. 500 EUR	6	(6)	(10)	-	-	-	-	[49]	-	-	-	-	-	-	-	-	-
500 - u. 600 EUR	10	-	-	-	-	(10)	[19]	[21]	[46]	-	-	-	-	-	-	-	-
600 - u. 700 EUR	7	-	-	-	[41]	-	-	[30]	[39]	-	-	-	-	-	-	-	-
700 - u. 800 EUR	4	(8)	-	-	[25]	-	-	-	-	-	-	-	-	-	-	-	-
800 - u. 900 EUR	-	-	-	-	-	-	-	-	-	-	-	-	-	-	-	-	-
900 - u. 1.000 EUR	-	-	-	-	-	-	-	-	-	-	-	-	-	-	-	-	-
1.000 - u. 1.100 EUR	-	-	-	-	-	-	-	-	-	-	-	-	-	-	-	-	-
1.100 - u. 1.200 EUR	-	-	-	-	-	-	-	-	-	-	-	-	-	-	-	-	-
1.200 - u. 1.300 EUR	-	-	-	-	-	-	-	-	-	-	-	-	-	-	-	-	-
1.300 - u. 1.400 EUR	-	-	-	-	-	-	-	-	-	-	-	-	-	-	-	-	-
1.400 - u. 1.500 EUR	-	-	-	-	-	-	-	-	-	-	-	-	-	-	-	-	-
1.500 - u. 1.750 EUR	-	-	-	-	-	-	-	-	-	-	-	-	-	-	-	-	-
1.750 - u. 2.000 EUR	-	-	-	-	-	-	-	-	-	-	-	-	-	-	-	-	-
2.000 - u. 2.500 EUR	-	-	-	-	-	-	-	-	-	-	-	-	-	-	-	-	-
2.500 - u. 5.000 EUR	-	-	-	-	-	-	-	-	-	-	-	-	-	-	-	-	-
5.000 EUR und mehr	-	-	-	-	-	-	-	-	-	-	-	-	-	-	-	-	-
S U M M E	100	100	100	-	100	100	100	100	100	-	100	-	100	-	-	-	100
1 - u. 250 EUR	48	(54)	(63)	-	[34]	(55)	[73]	-	-	-	[100]	-	-	-	-	-	-
250 - u. 500 EUR	31	(38)	(37)	-	-	(34)	[8]	[49]	[15]	-	-	-	[100]	-	-	-	[100]
500 - u. 750 EUR	21	(8)	-	-	[66]	(10)	[19]	[51]	[85]	-	-	-	-	-	-	-	-
750 - u. 1.000 EUR	-	-	-	-	-	-	-	-	-	-	-	-	-	-	-	-	-
1.000 - u. 1.500 EUR	-	-	-	-	-	-	-	-	-	-	-	-	-	-	-	-	-
1.500 EUR und mehr	-	-	-	-	-	-	-	-	-	-	-	-	-	-	-	-	-
Betrag je Bezieher/in (EUR/M)	307	(264)	(218)	-	[471]	(264)	[254]	[514]	[544]	-	[144]	-	[296]	-	-	-	[264]

Schichtung des Arbeitslosengeldes II (ALG II), bei Ehepaaren je zur Hälfte beiden Ehepartnern zugeordnet

Teilgesamtheit: Männer und Frauen ab 55 Jahren (ohne Heimbewohner) - n e u e L ä n d e r (mit Ost-Berlin)

	+-- ALLE +--		+----- M ä n n e r -----+					+----- F r a u e n -----+						
			Alle	55-u.	65-u.	75-u.	85 u.	65 u.	Alle	55-u.	65-u.	75-u.	85 u.	65 u.
				65 J.	75 J.	85 J.	älter	älter		65 J.	75 J.	85 J.	älter	älter
Basis hochger. (in Tsd.)	5390	2462	1059	753	545	106	1403	2927	1033	863	755	275	1894	
Basis ungewichtet	10207	4619	1833	1629	894	263	2786	5588	1875	1755	1238	720	3713	
ZY061a ALG II														
Bezieher: hochger. (in Tsd.)	206	122	119	4	-	-	4	83	83	1	-	-	1	
(in %)	4	5	11	0	-	-	0	3	8	0	-	-	0	
ungewichtet	374	219	210	9	-	-	9	155	154	1	-	-	1	
1 - u. 25 EUR	1	0	-	[12]	-	-	[12]	1	1	-	-	-	-	
25 - u. 50 EUR	0	0	0	-	-	-	-	-	-	-	-	-	-	
50 - u. 100 EUR	5	4	3	[38]	-	-	[38]	5	4	[100]	-	-	[100]	
100 - u. 200 EUR	4	4	4	-	-	-	-	5	5	-	-	-	-	
200 - u. 300 EUR	12	12	11	[43]	-	-	[43]	12	12	-	-	-	-	
300 - u. 400 EUR	8	4	4	[7]	-	-	[7]	13	13	-	-	-	-	
400 - u. 500 EUR	6	8	8	-	-	-	-	4	4	-	-	-	-	
500 - u. 600 EUR	21	20	21	-	-	-	-	21	21	-	-	-	-	
600 - u. 700 EUR	19	23	24	-	-	-	-	14	14	-	-	-	-	
700 - u. 800 EUR	18	18	19	-	-	-	-	18	18	-	-	-	-	
800 - u. 900 EUR	4	3	3	-	-	-	-	6	6	-	-	-	-	
900 - u. 1.000 EUR	1	1	1	-	-	-	-	1	1	-	-	-	-	
1.000 - u. 1.100 EUR	1	1	1	-	-	-	-	-	-	-	-	-	-	
1.100 - u. 1.200 EUR	-	-	-	-	-	-	-	-	-	-	-	-	-	
1.200 - u. 1.300 EUR	-	-	-	-	-	-	-	-	-	-	-	-	-	
1.300 - u. 1.400 EUR	-	-	-	-	-	-	-	-	-	-	-	-	-	
1.400 - u. 1.500 EUR	-	-	-	-	-	-	-	-	-	-	-	-	-	
1.500 - u. 1.750 EUR	-	-	-	-	-	-	-	-	-	-	-	-	-	
1.750 - u. 2.000 EUR	-	-	-	-	-	-	-	-	-	-	-	-	-	
2.000 - u. 2.500 EUR	-	-	-	-	-	-	-	-	-	-	-	-	-	
2.500 - u. 5.000 EUR	-	-	-	-	-	-	-	-	-	-	-	-	-	
5.000 EUR und mehr	-	-	-	-	-	-	-	-	-	-	-	-	-	
S U M M E	100	100	100	100	-	-	100	100	100	100	-	-	100	
1 - u. 250 EUR	14	13	12	[62]	-	-	[62]	15	14	[100]	-	-	[100]	
250 - u. 500 EUR	22	20	19	[38]	-	-	[38]	26	26	-	-	-	-	
500 - u. 750 EUR	52	57	59	-	-	-	-	46	46	-	-	-	-	
750 - u. 1.000 EUR	11	9	9	-	-	-	-	14	14	-	-	-	-	
1.000 - u. 1.500 EUR	1	1	1	-	-	-	-	-	-	-	-	-	-	
1.500 EUR und mehr	-	-	-	-	-	-	-	-	-	-	-	-	-	
Betrag je Bezieher/in (EUR/M)	521	533	544	[165]	-	-	[165]	503	506	[90]	-	-	[90]	

Schichtung des Arbeitslosengeldes II (ALG II), bei Ehepaaren je zur Hälfte beiden Ehepartnern zugeordnet

PROZENT SENKRECHT

Teilgesamtheit: Männer ab 55 Jahren (ohne Heimbewohner) - n e u e L ä n d e r (mit Ost-Berlin)

	+-- ALLE +--				+ V E R H E I R A T E T E +			+----- A L L E I N S T E H E N D E N A C H F A M I L I E N S T A N D -----+											
		Alle	+-----+ 55-u. 65 u. 65 J. älter		+-----+ Gesamt Alle 55-u. 65 u. 65 J. älter			+-----+ Verwitwet Alle 55-u. 65 u. 65 J. älter			+-----+ Geschieden/Getr.lebend Alle 55-u. 65 u. 65 J. älter			+-----+ Ledig Alle 55-u. 65 u. 65 J. älter					
Basis hochger. (in Tsd.)	2462	1812	745	1067	650	314	336	209	27	182	291	182	109	150	105	45			
Basis ungewichtet	4619	3358	1264	2094	1261	569	692	426	43	383	521	304	217	314	222	92			
ZY061a ALG II																			
Bezieher: hochger. (in Tsd.)	122	46	42	4	76	76	-	1	1	-	48	48	-	27	27	-			
(in %)	5	3	6	0	12	24	-	1	4	-	16	26	-	18	26	-			
ungewichtet	219	80	71	9	139	139	-	2	2	-	79	79	-	58	58	-			
1 - u. 25 EUR	0	1	-	[12]	-	-	-	-	-	-	-	-	-	-	-	-			
25 - u. 50 EUR	0	-	-	-	0	0	-	-	-	-	-	-	-	1	1	-			
50 - u. 100 EUR	4	9	7	[38]	1	1	-	-	-	-	2	2	-	-	-	-			
100 - u. 200 EUR	4	8	9	-	2	2	-	-	-	-	2	2	-	2	2	-			
200 - u. 300 EUR	12	24	22	[43]	5	5	-	-	-	-	5	5	-	5	5	-			
300 - u. 400 EUR	4	5	5	[7]	3	3	-	-	-	-	4	4	-	3	3	-			
400 - u. 500 EUR	8	7	8	-	8	8	-	[55]	[55]	-	10	10	-	3	3	-			
500 - u. 600 EUR	20	37	41	-	10	10	-	[45]	[45]	-	6	6	-	15	15	-			
600 - u. 700 EUR	23	6	6	-	34	34	-	-	-	-	37	37	-	29	29	-			
700 - u. 800 EUR	18	-	-	-	29	29	-	-	-	-	26	26	-	36	36	-			
800 - u. 900 EUR	3	2	2	-	3	3	-	-	-	-	3	3	-	3	3	-			
900 - u. 1.000 EUR	1	-	-	-	2	2	-	-	-	-	2	2	-	1	1	-			
1.000 - u. 1.100 EUR	1	-	-	-	2	2	-	-	-	-	2	2	-	1	1	-			
1.100 - u. 1.200 EUR	-	-	-	-	-	-	-	-	-	-	-	-	-	-	-	-			
1.200 - u. 1.300 EUR	-	-	-	-	-	-	-	-	-	-	-	-	-	-	-	-			
1.300 - u. 1.400 EUR	-	-	-	-	-	-	-	-	-	-	-	-	-	-	-	-			
1.400 - u. 1.500 EUR	-	-	-	-	-	-	-	-	-	-	-	-	-	-	-	-			
1.500 - u. 1.750 EUR	-	-	-	-	-	-	-	-	-	-	-	-	-	-	-	-			
1.750 - u. 2.000 EUR	-	-	-	-	-	-	-	-	-	-	-	-	-	-	-	-			
2.000 - u. 2.500 EUR	-	-	-	-	-	-	-	-	-	-	-	-	-	-	-	-			
2.500 - u. 5.000 EUR	-	-	-	-	-	-	-	-	-	-	-	-	-	-	-	-			
5.000 EUR und mehr	-	-	-	-	-	-	-	-	-	-	-	-	-	-	-	-			
S U M M E	100	100	100	100	100	100	-	100	100	-	100	100	-	100	100	-			
1 - u. 250 EUR	13	26	23	[62]	5	5	-	-	-	-	4	4	-	7	7	-			
250 - u. 500 EUR	20	29	28	[38]	14	14	-	[55]	[55]	-	18	18	-	6	6	-			
500 - u. 750 EUR	57	43	47	-	65	65	-	[45]	[45]	-	62	62	-	72	72	-			
750 - u. 1.000 EUR	9	2	2	-	13	13	-	-	-	-	14	14	-	13	13	-			
1.000 - u. 1.500 EUR	1	-	-	-	2	2	-	-	-	-	2	2	-	1	1	-			
1.500 EUR und mehr	-	-	-	-	-	-	-	-	-	-	-	-	-	-	-	-			
Betrag je Bezieher/in (EUR/M)	533	381	400	[165]	624	624	-	[496]	[496]	-	622	622	-	634	634	-			

Schichtung des Arbeitslosengeldes II (ALG II), bei Ehepaaren je zur Hälfte beiden Ehepartnern zugeordnet

PROZENT SENKRECHT

Teilgesamtheit: Frauen ab 55 Jahren (ohne Heimbewohner) - n e u e L ä n d e r (mit Ost-Berlin)

	+-- ALLE +--				+ V E R H E I R A T E T E +			+----- A L L E I N S T E H E N D E N A C H F A M I L I E N S T A N D -----+									
		Alle	+-----+ 55-u. 65 u. 65 J. älter		+-----+ Alle 55-u. 65 u. 65 J. älter			+-----+ Alle 55-u. 65 u. 65 J. älter			+-----+ Alle 55-u. 65 u. 65 J. älter			+-----+ Alle 55-u. 65 u. 65 J. älter			
			Gesamt	Verwitwet	Geschieden/Getr.lebend			Ledig									
Basis hochger. (in Tsd.)	2927	1601	706	896	1326	328	998	860	108	752	322	157	165	144	62	82	
Basis ungewichtet	5588	3008	1289	1719	2580	586	1994	1573	162	1411	674	306	368	333	118	215	
ZY061a ALG II																	
Bezieher: hochger. (in Tsd.)	83	35	35	1	48	48	-	4	4	-	33	33	-	11	11	-	
(in %)	3	2	5	0	4	15	-	0	4	-	10	21	-	8	18	-	
ungewichtet	155	62	61	1	93	93	-	8	8	-	62	62	-	23	23	-	
1 - u. 25 EUR	1	1	1	-	1	1	-	-	-	-	1	1	-	-	-	-	
25 - u. 50 EUR	-	-	-	-	-	-	-	-	-	-	-	-	-	-	-	-	
50 - u. 100 EUR	5	11	9	[100]	1	1	-	-	-	-	1	1	-	-	-	-	
100 - u. 200 EUR	5	5	6	-	4	4	-	[23]	[23]	-	3	3	-	-	-	-	
200 - u. 300 EUR	12	25	25	-	3	3	-	[25]	[25]	-	1	1	-	-	-	-	
300 - u. 400 EUR	13	7	7	-	18	18	-	[14]	[14]	-	20	20	-	(12)	(12)	-	
400 - u. 500 EUR	4	4	4	-	5	5	-	-	-	-	4	4	-	(8)	(8)	-	
500 - u. 600 EUR	21	40	41	-	7	7	-	[15]	[15]	-	5	5	-	(8)	(8)	-	
600 - u. 700 EUR	14	5	5	-	20	20	-	[13]	[13]	-	20	20	-	(24)	(24)	-	
700 - u. 800 EUR	18	-	-	-	31	31	-	[10]	[10]	-	33	33	-	(32)	(32)	-	
800 - u. 900 EUR	6	2	2	-	9	9	-	-	-	-	9	9	-	(13)	(13)	-	
900 - u. 1.000 EUR	1	-	-	-	2	2	-	-	-	-	1	1	-	(4)	(4)	-	
1.000 - u. 1.100 EUR	-	-	-	-	-	-	-	-	-	-	-	-	-	-	-	-	
1.100 - u. 1.200 EUR	-	-	-	-	-	-	-	-	-	-	-	-	-	-	-	-	
1.200 - u. 1.300 EUR	-	-	-	-	-	-	-	-	-	-	-	-	-	-	-	-	
1.300 - u. 1.400 EUR	-	-	-	-	-	-	-	-	-	-	-	-	-	-	-	-	
1.400 - u. 1.500 EUR	-	-	-	-	-	-	-	-	-	-	-	-	-	-	-	-	
1.500 - u. 1.750 EUR	-	-	-	-	-	-	-	-	-	-	-	-	-	-	-	-	
1.750 - u. 2.000 EUR	-	-	-	-	-	-	-	-	-	-	-	-	-	-	-	-	
2.000 - u. 2.500 EUR	-	-	-	-	-	-	-	-	-	-	-	-	-	-	-	-	
2.500 - u. 5.000 EUR	-	-	-	-	-	-	-	-	-	-	-	-	-	-	-	-	
5.000 EUR und mehr	-	-	-	-	-	-	-	-	-	-	-	-	-	-	-	-	
S U M M E	100	100	100	100	100	100	-	100	100	-	100	100	-	100	100	-	
1 - u. 250 EUR	15	25	24	[100]	7	7	-	[23]	[23]	-	7	7	-	-	-	-	
250 - u. 500 EUR	26	28	28	-	24	24	-	[39]	[39]	-	24	24	-	(20)	(20)	-	
500 - u. 750 EUR	46	45	46	-	46	46	-	[28]	[28]	-	51	51	-	(41)	(41)	-	
750 - u. 1.000 EUR	14	2	2	-	22	22	-	[10]	[10]	-	18	18	-	(39)	(39)	-	
1.000 - u. 1.500 EUR	-	-	-	-	-	-	-	-	-	-	-	-	-	-	-	-	
1.500 EUR und mehr	-	-	-	-	-	-	-	-	-	-	-	-	-	-	-	-	
Betrag je Bezieher/in (EUR/M)	503	386	392	[90]	588	588	-	[403]	[403]	-	587	587	-	(659)	(659)	-	

Schichtung des Arbeitslosengeldes II (ALG II), bei Ehepaaren je zur Hälfte beiden Ehepartnern zugeordnet

Teilgesamtheit: Männer und Frauen ab 65 Jahren (ohne Heimbewohner) - n e u e L ä n d e r (mit Ost-Berlin)

	+-- alle +--+	+- LETZTE / HEUTIGE BERUFLICHE STELLUNG ("Alle" einschl. nie erwerbstätig und K.A. zur beruflichen Stellung) -----+						-----+					
		+-----+ M ä n n e r -----+						+-----+ F r a u e n -----+					
		Alle	Arbeiter	An-gestellte	Beamte/ Ber.-Sold	Selbst-ständige	Mit-helfende	Alle	Arbeiter	An-gestellte	Beamte/ Ber.-Sold	Selbst-ständige	Mit-helfende
Basis hochger. (in Tsd.)	3297	1403	623	624	27	112	2	1894	641	1144	15	49	20
Basis ungewichtet	6499	2786	1225	1229	64	232	4	3713	1262	2239	27	95	38
ZY061a ALG II													

Bezieher: hochger. (in Tsd.)	4	4	2	1	-	1	-	1	1	-	-	-	-
(in %)	0	0	0	0	-	0	-	0	0	-	-	-	-
ungewichtet	10	9	5	3	-	1	-	1	1	-	-	-	-
1 - u. 25 EUR	(10)	[12]	-	[41]	-	-	-	-	-	-	-	-	-
25 - u. 50 EUR	-	-	-	-	-	-	-	-	-	-	-	-	-
50 - u. 100 EUR	(47)	[38]	[43]	-	-	[100]	-	[100]	[100]	-	-	-	-
100 - u. 200 EUR	-	-	-	-	-	-	-	-	-	-	-	-	-
200 - u. 300 EUR	(37)	[43]	[57]	[37]	-	-	-	-	-	-	-	-	-
300 - u. 400 EUR	(6)	[7]	-	[22]	-	-	-	-	-	-	-	-	-
400 - u. 500 EUR	-	-	-	-	-	-	-	-	-	-	-	-	-
500 - u. 600 EUR	-	-	-	-	-	-	-	-	-	-	-	-	-
600 - u. 700 EUR	-	-	-	-	-	-	-	-	-	-	-	-	-
700 - u. 800 EUR	-	-	-	-	-	-	-	-	-	-	-	-	-
800 - u. 900 EUR	-	-	-	-	-	-	-	-	-	-	-	-	-
900 - u. 1.000 EUR	-	-	-	-	-	-	-	-	-	-	-	-	-
1.000 - u. 1.100 EUR	-	-	-	-	-	-	-	-	-	-	-	-	-
1.100 - u. 1.200 EUR	-	-	-	-	-	-	-	-	-	-	-	-	-
1.200 - u. 1.300 EUR	-	-	-	-	-	-	-	-	-	-	-	-	-
1.300 - u. 1.400 EUR	-	-	-	-	-	-	-	-	-	-	-	-	-
1.400 - u. 1.500 EUR	-	-	-	-	-	-	-	-	-	-	-	-	-
1.500 - u. 1.750 EUR	-	-	-	-	-	-	-	-	-	-	-	-	-
1.750 - u. 2.000 EUR	-	-	-	-	-	-	-	-	-	-	-	-	-
2.000 - u. 2.500 EUR	-	-	-	-	-	-	-	-	-	-	-	-	-
2.500 - u. 5.000 EUR	-	-	-	-	-	-	-	-	-	-	-	-	-
5.000 EUR und mehr	-	-	-	-	-	-	-	-	-	-	-	-	-
S U M M E	100	100	100	100	-	100	-	100	100	-	-	-	-

1 - u. 250 EUR	(67)	[62]	[43]	[78]	-	[100]	-	[100]	[100]	-	-	-	-
250 - u. 500 EUR	(33)	[38]	[57]	[22]	-	-	-	-	-	-	-	-	-
500 - u. 750 EUR	-	-	-	-	-	-	-	-	-	-	-	-	-
750 - u. 1.000 EUR	-	-	-	-	-	-	-	-	-	-	-	-	-
1.000 - u. 1.500 EUR	-	-	-	-	-	-	-	-	-	-	-	-	-
1.500 EUR und mehr	-	-	-	-	-	-	-	-	-	-	-	-	-
Betrag je Bezieher/in (EUR/M)	(154)	[165]	[192]	[163]	-	[65]	-	[90]	[90]	-	-	-	-

Schichtung des Arbeitslosengeldes II (ALG II), bei Ehepaaren je zur Hälfte beiden Ehepartnern zugeordnet

PROZENT SENKRECHT

Teilgesamtheit: Männer ab 55 Jahren (ohne Heimbewohner) - n e u e L ä n d e r (mit Ost-Berlin)

	M ä n n e r - T ä t i g k e i t s n i v e a u																
	A r b e i t e r				A n g e s t e l l t e					B e a m t e , B e r u f s s o l .		S e l b s t s t ä n d i g e				M i t - h e l - f e n d e	
	Alle Männer	Ange-lernt	Fach-arbeiter	Meister/Polier	Ange-lernt	Einf./Fachkr.	Mittl./Fachkr.	Gehob./Fachkr.	Hochq./leit.	Einf./Mittl.D.	Gehob./Höher.D.	Land-wirte	Hand-werker	Verkam./Freib.	Sonst./Freib.		Gewerbe-treib.
Basis hochger. (in Tsd.)	2462	144	895	153	16	117	345	180	309	20	48	9	67	30	17	89	2
Basis ungewichtet	4619	264	1659	284	27	222	646	349	576	36	104	17	127	57	35	170	4
ZY061a ALG II																	
Bezieher: hochger. (in Tsd.)	122	25	63	5	2	4	8	2	4	-	-	-	2	-	1	6	-
(in %)	5	18	7	3	11	4	2	1	1	-	-	-	2	-	6	7	-
ungewichtet	219	46	111	8	3	9	14	4	7	-	-	-	4	-	2	11	-
1 - u. 25 EUR	0	-	-	-	-	-	-	[26]	-	-	-	-	-	-	-	-	-
25 - u. 50 EUR	0	-	0	-	-	-	-	-	-	-	-	-	-	-	-	-	-
50 - u. 100 EUR	4	-	5	[16]	-	-	-	-	-	-	-	-	[35]	-	-	(10)	-
100 - u. 200 EUR	4	2	7	-	-	-	-	-	-	-	-	-	-	-	-	-	-
200 - u. 300 EUR	12	13	10	[46]	[40]	[14]	(5)	-	-	-	-	-	[34]	-	-	(11)	-
300 - u. 400 EUR	4	-	7	-	-	-	-	[14]	-	-	-	-	-	-	-	(10)	-
400 - u. 500 EUR	8	8	11	-	-	[17]	-	-	-	-	-	-	-	-	-	-	-
500 - u. 600 EUR	20	27	19	[11]	-	[29]	(14)	-	[29]	-	-	-	-	-	[24]	(29)	-
600 - u. 700 EUR	23	19	22	[9]	[60]	[27]	(51)	[31]	[27]	-	-	-	[17]	-	[76]	-	-
700 - u. 800 EUR	18	29	14	[9]	-	[13]	(31)	[30]	[24]	-	-	-	[14]	-	-	(13)	-
800 - u. 900 EUR	3	-	4	-	-	-	-	-	[19]	-	-	-	-	-	-	-	-
900 - u. 1.000 EUR	1	-	-	[10]	-	-	-	-	-	-	-	-	-	-	-	(17)	-
1.000 - u. 1.100 EUR	1	2	0	-	-	-	-	-	-	-	-	-	-	-	-	(10)	-
1.100 - u. 1.200 EUR	-	-	-	-	-	-	-	-	-	-	-	-	-	-	-	-	-
1.200 - u. 1.300 EUR	-	-	-	-	-	-	-	-	-	-	-	-	-	-	-	-	-
1.300 - u. 1.400 EUR	-	-	-	-	-	-	-	-	-	-	-	-	-	-	-	-	-
1.400 - u. 1.500 EUR	-	-	-	-	-	-	-	-	-	-	-	-	-	-	-	-	-
1.500 - u. 1.750 EUR	-	-	-	-	-	-	-	-	-	-	-	-	-	-	-	-	-
1.750 - u. 2.000 EUR	-	-	-	-	-	-	-	-	-	-	-	-	-	-	-	-	-
2.000 - u. 2.500 EUR	-	-	-	-	-	-	-	-	-	-	-	-	-	-	-	-	-
2.500 - u. 5.000 EUR	-	-	-	-	-	-	-	-	-	-	-	-	-	-	-	-	-
5.000 EUR und mehr	-	-	-	-	-	-	-	-	-	-	-	-	-	-	-	-	-
S U M M E	100	100	100	100	100	100	100	100	100	-	-	-	100	-	100	100	-
1 - u. 250 EUR	13	4	16	[52]	-	-	(5)	[26]	-	-	-	-	[35]	-	-	(10)	-
250 - u. 500 EUR	20	19	24	[9]	[40]	[31]	-	[14]	-	-	-	-	[34]	-	-	(21)	-
500 - u. 750 EUR	57	71	51	[28]	[60]	[69]	(75)	[60]	[67]	-	-	-	[31]	-	[100]	(42)	-
750 - u. 1.000 EUR	9	4	8	[10]	-	-	(20)	-	[33]	-	-	-	-	-	-	(17)	-
1.000 - u. 1.500 EUR	1	2	0	-	-	-	-	-	-	-	-	-	-	-	-	(10)	-
1.500 EUR und mehr	-	-	-	-	-	-	-	-	-	-	-	-	-	-	-	-	-
Betrag je Bezieher/in (EUR/M)	533	580	501	[400]	[502]	[546]	(639)	[474]	[666]	-	-	-	[339]	-	[595]	(592)	-

Schichtung des Arbeitslosengeldes II (ALG II), bei Ehepaaren je zur Hälfte beiden Ehepartnern zugeordnet

Teilgesamtheit: Frauen ab 55 Jahren (ohne Heimbewohner) - neue Länder (mit Ost-Berlin)

	Frauen - Tätigkeitsniveau																
	Alle Frauen	Arbeiter				Angestellte					Beamte, Berufssol.		Selbstständige				Mit-
		Ange-lernt	Fach-arbeiter	Meister/Polier	Ange-lernt	Einf./Fachkr.	Mittl./Fachkr.	Gehob./Fachkr.	Hochq./leit.	Einf./Mittl.D.	Gehob./Höher.D.	Land-wirte	Hand-werker	Verkam./Freib.	Sonst./Freib.	Gewerbe-treib.	hel-fende
Basis hochger. (in Tsd.)	2927	331	609	21	92	527	792	215	136	11	32	2	12	24	20	46	23
Basis ungewichtet	5588	648	1156	41	177	1007	1507	404	269	14	55	4	23	47	36	89	45
ZY061a ALG II																	
Bezieher: hochger. (in Tsd.)	83	22	24	1	6	11	12	2	2	-	-	-	1	0	0	1	-
(in %)	3	7	4	6	6	2	2	1	1	-	-	-	9	2	2	1	-
ungewichtet	155	38	46	2	9	20	24	4	4	-	-	-	2	1	1	2	-
1 - u. 25 EUR	1	-	-	-	[8]	(4)	-	-	-	-	-	-	-	-	-	-	-
25 - u. 50 EUR	-	-	-	-	-	-	-	-	-	-	-	-	-	-	-	-	-
50 - u. 100 EUR	5	7	6	[51]	-	(6)	-	-	-	-	-	-	-	-	-	-	-
100 - u. 200 EUR	5	4	2	-	-	(6)	(15)	-	-	-	-	-	-	-	-	-	-
200 - u. 300 EUR	12	10	12	-	-	(9)	(21)	-	[15]	-	-	-	[62]	-	-	-	-
300 - u. 400 EUR	13	17	11	-	[36]	(13)	(8)	-	-	-	-	-	-	-	-	-	-
400 - u. 500 EUR	4	4	4	-	[12]	(5)	-	-	-	-	-	[38]	-	-	-	-	-
500 - u. 600 EUR	21	20	22	-	[8]	(30)	(13)	[29]	[36]	-	-	-	-	-	-	[100]	-
600 - u. 700 EUR	14	10	17	[49]	[6]	(17)	(8)	[30]	[25]	-	-	-	-	-	[100]	-	-
700 - u. 800 EUR	18	16	19	-	-	(10)	(32)	[41]	[23]	-	-	-	-	[100]	-	-	-
800 - u. 900 EUR	6	10	6	-	[22]	-	(3)	-	-	-	-	-	-	-	-	-	-
900 - u. 1.000 EUR	1	2	-	-	[7]	-	-	-	-	-	-	-	-	-	-	-	-
1.000 - u. 1.100 EUR	-	-	-	-	-	-	-	-	-	-	-	-	-	-	-	-	-
1.100 - u. 1.200 EUR	-	-	-	-	-	-	-	-	-	-	-	-	-	-	-	-	-
1.200 - u. 1.300 EUR	-	-	-	-	-	-	-	-	-	-	-	-	-	-	-	-	-
1.300 - u. 1.400 EUR	-	-	-	-	-	-	-	-	-	-	-	-	-	-	-	-	-
1.400 - u. 1.500 EUR	-	-	-	-	-	-	-	-	-	-	-	-	-	-	-	-	-
1.500 - u. 1.750 EUR	-	-	-	-	-	-	-	-	-	-	-	-	-	-	-	-	-
1.750 - u. 2.000 EUR	-	-	-	-	-	-	-	-	-	-	-	-	-	-	-	-	-
2.000 - u. 2.500 EUR	-	-	-	-	-	-	-	-	-	-	-	-	-	-	-	-	-
2.500 - u. 5.000 EUR	-	-	-	-	-	-	-	-	-	-	-	-	-	-	-	-	-
5.000 EUR und mehr	-	-	-	-	-	-	-	-	-	-	-	-	-	-	-	-	-
S U M M E	100	100	100	100	100	100	100	100	100	-	-	-	100	100	100	100	-
1 - u. 250 EUR	15	14	8	[51]	[8]	(25)	(23)	-	-	-	-	-	[62]	-	-	-	-
250 - u. 500 EUR	26	28	28	-	[48]	(18)	(22)	-	[15]	-	-	-	[38]	-	-	-	-
500 - u. 750 EUR	46	40	49	[49]	[14]	(53)	(43)	[83]	[85]	-	-	-	-	[100]	[100]	[100]	-
750 - u. 1.000 EUR	14	18	15	-	[30]	(5)	(12)	[17]	-	-	-	-	-	-	-	-	-
1.000 - u. 1.500 EUR	-	-	-	-	-	-	-	-	-	-	-	-	-	-	-	-	-
1.500 EUR und mehr	-	-	-	-	-	-	-	-	-	-	-	-	-	-	-	-	-
Betrag je Bezieher/in (EUR/M)	503	508	521	[379]	[520]	(459)	(486)	[630]	[548]	-	-	-	[288]	[744]	[675]	[543]	-

Schichtung des Altenteils, betrieblicher Altersversorgung an Selbstständige, bei Ehepaaren je zur Hälfte beiden Ehepartnern zugeordnet

Teilgesamtheit: Männer und Frauen ab 55 Jahren (ohne Heimbewohner) - n e u e L ä n d e r (mit Ost-Berlin)

	+-- ALLE +--	+----- M ä n n e r -----+						+----- F r a u e n -----+					
		Alle	55-u.	65-u.	75-u.	85 u.	65 u.	Alle	55-u.	65-u.	75-u.	85 u.	65 u.
			65 J.	75 J.	85 J.	älter	älter		65 J.	75 J.	85 J.	älter	älter
Basis hochger. (in Tsd.)	5390	2462	1059	753	545	106	1403	2927	1033	863	755	275	1894
Basis ungewichtet	10207	4619	1833	1629	894	263	2786	5588	1875	1755	1238	720	3713
ZY063 Altenteil, BAV an Selbst.													
Bezieher: hochger. (in Tsd.)	0	-	-	-	-	-	-	0	-	-	-	0	0
(in %)	0	-	-	-	-	-	-	0	-	-	-	0	0
ungewichtet	1	-	-	-	-	-	-	1	-	-	-	1	1
1 - u. 25 EUR	-	-	-	-	-	-	-	-	-	-	-	-	-
25 - u. 50 EUR	[100]	-	-	-	-	-	-	[100]	-	-	-	[100]	[100]
50 - u. 100 EUR	-	-	-	-	-	-	-	-	-	-	-	-	-
100 - u. 200 EUR	-	-	-	-	-	-	-	-	-	-	-	-	-
200 - u. 300 EUR	-	-	-	-	-	-	-	-	-	-	-	-	-
300 - u. 400 EUR	-	-	-	-	-	-	-	-	-	-	-	-	-
400 - u. 500 EUR	-	-	-	-	-	-	-	-	-	-	-	-	-
500 - u. 600 EUR	-	-	-	-	-	-	-	-	-	-	-	-	-
600 - u. 700 EUR	-	-	-	-	-	-	-	-	-	-	-	-	-
700 - u. 800 EUR	-	-	-	-	-	-	-	-	-	-	-	-	-
800 - u. 900 EUR	-	-	-	-	-	-	-	-	-	-	-	-	-
900 - u. 1.000 EUR	-	-	-	-	-	-	-	-	-	-	-	-	-
1.000 - u. 1.100 EUR	-	-	-	-	-	-	-	-	-	-	-	-	-
1.100 - u. 1.200 EUR	-	-	-	-	-	-	-	-	-	-	-	-	-
1.200 - u. 1.300 EUR	-	-	-	-	-	-	-	-	-	-	-	-	-
1.300 - u. 1.400 EUR	-	-	-	-	-	-	-	-	-	-	-	-	-
1.400 - u. 1.500 EUR	-	-	-	-	-	-	-	-	-	-	-	-	-
1.500 - u. 1.750 EUR	-	-	-	-	-	-	-	-	-	-	-	-	-
1.750 - u. 2.000 EUR	-	-	-	-	-	-	-	-	-	-	-	-	-
2.000 - u. 2.500 EUR	-	-	-	-	-	-	-	-	-	-	-	-	-
2.500 - u. 5.000 EUR	-	-	-	-	-	-	-	-	-	-	-	-	-
5.000 EUR und mehr	-	-	-	-	-	-	-	-	-	-	-	-	-
S U M M E	100	-	-	-	-	-	-	100	-	-	-	100	100
1 - u. 250 EUR	[100]	-	-	-	-	-	-	[100]	-	-	-	[100]	[100]
250 - u. 500 EUR	-	-	-	-	-	-	-	-	-	-	-	-	-
500 - u. 750 EUR	-	-	-	-	-	-	-	-	-	-	-	-	-
750 - u. 1.000 EUR	-	-	-	-	-	-	-	-	-	-	-	-	-
1.000 - u. 1.500 EUR	-	-	-	-	-	-	-	-	-	-	-	-	-
1.500 EUR und mehr	-	-	-	-	-	-	-	-	-	-	-	-	-
Betrag je Bezieher/in (EUR/M)	[35]	-	-	-	-	-	-	[35]	-	-	-	[35]	[35]

Schichtung des Altenteils, betrieblicher Altersversorgung an Selbstständige, bei Ehepaaren je zur Hälfte beiden Ehepartnern zugeordnet

Teilgesamtheit: Männer ab 55 Jahren (ohne Heimbewohner) - n e u e L ä n d e r (mit Ost-Berlin)

	+-- ALLE +--				+ V E R H E I R A T E T E +			+----- A L L E I N S T E H E N D E N A C H F A M I L I E N S T A N D -----+											
		+-----+ Alle			Alle	+-----+ Alle			+-----+ Alle			+-----+ Alle			+-----+ Alle				
		55-u. 65 J.	65 u. älter	65 u. älter		55-u. 65 J.	65 u. älter	65 u. älter	55-u. 65 J.	65 u. älter	65 u. älter	55-u. 65 J.	65 u. älter	65 u. älter	55-u. 65 J.	65 u. älter	65 u. älter		
Basis hochger. (in Tsd.)	2462	1812	745	1067	650	314	336	209	27	182	291	182	109	150	105	45			
Basis ungewichtet	4619	3358	1264	2094	1261	569	692	426	43	383	521	304	217	314	222	92			
ZY063 Altenteil, BAV an Selbst.																			
Bezieher: hochger. (in Tsd.)	-	-	-	-	-	-	-	-	-	-	-	-	-	-	-	-			
(in %)	-	-	-	-	-	-	-	-	-	-	-	-	-	-	-	-			
ungewichtet	-	-	-	-	-	-	-	-	-	-	-	-	-	-	-	-			
1 - u. 25 EUR	-	-	-	-	-	-	-	-	-	-	-	-	-	-	-	-			
25 - u. 50 EUR	-	-	-	-	-	-	-	-	-	-	-	-	-	-	-	-			
50 - u. 100 EUR	-	-	-	-	-	-	-	-	-	-	-	-	-	-	-	-			
100 - u. 200 EUR	-	-	-	-	-	-	-	-	-	-	-	-	-	-	-	-			
200 - u. 300 EUR	-	-	-	-	-	-	-	-	-	-	-	-	-	-	-	-			
300 - u. 400 EUR	-	-	-	-	-	-	-	-	-	-	-	-	-	-	-	-			
400 - u. 500 EUR	-	-	-	-	-	-	-	-	-	-	-	-	-	-	-	-			
500 - u. 600 EUR	-	-	-	-	-	-	-	-	-	-	-	-	-	-	-	-			
600 - u. 700 EUR	-	-	-	-	-	-	-	-	-	-	-	-	-	-	-	-			
700 - u. 800 EUR	-	-	-	-	-	-	-	-	-	-	-	-	-	-	-	-			
800 - u. 900 EUR	-	-	-	-	-	-	-	-	-	-	-	-	-	-	-	-			
900 - u. 1.000 EUR	-	-	-	-	-	-	-	-	-	-	-	-	-	-	-	-			
1.000 - u. 1.100 EUR	-	-	-	-	-	-	-	-	-	-	-	-	-	-	-	-			
1.100 - u. 1.200 EUR	-	-	-	-	-	-	-	-	-	-	-	-	-	-	-	-			
1.200 - u. 1.300 EUR	-	-	-	-	-	-	-	-	-	-	-	-	-	-	-	-			
1.300 - u. 1.400 EUR	-	-	-	-	-	-	-	-	-	-	-	-	-	-	-	-			
1.400 - u. 1.500 EUR	-	-	-	-	-	-	-	-	-	-	-	-	-	-	-	-			
1.500 - u. 1.750 EUR	-	-	-	-	-	-	-	-	-	-	-	-	-	-	-	-			
1.750 - u. 2.000 EUR	-	-	-	-	-	-	-	-	-	-	-	-	-	-	-	-			
2.000 - u. 2.500 EUR	-	-	-	-	-	-	-	-	-	-	-	-	-	-	-	-			
2.500 - u. 5.000 EUR	-	-	-	-	-	-	-	-	-	-	-	-	-	-	-	-			
5.000 EUR und mehr	-	-	-	-	-	-	-	-	-	-	-	-	-	-	-	-			
S U M M E	-	-	-	-	-	-	-	-	-	-	-	-	-	-	-	-			
1 - u. 250 EUR	-	-	-	-	-	-	-	-	-	-	-	-	-	-	-	-			
250 - u. 500 EUR	-	-	-	-	-	-	-	-	-	-	-	-	-	-	-	-			
500 - u. 750 EUR	-	-	-	-	-	-	-	-	-	-	-	-	-	-	-	-			
750 - u. 1.000 EUR	-	-	-	-	-	-	-	-	-	-	-	-	-	-	-	-			
1.000 - u. 1.500 EUR	-	-	-	-	-	-	-	-	-	-	-	-	-	-	-	-			
1.500 EUR und mehr	-	-	-	-	-	-	-	-	-	-	-	-	-	-	-	-			
Betrag je Bezieher/in (EUR/M)	-	-	-	-	-	-	-	-	-	-	-	-	-	-	-	-			

Schichtung des Altenteils, betrieblicher Altersversorgung an Selbstständige, bei Ehepaaren je zur Hälfte beiden Ehepartnern zugeordnet

Teilgesamtheit: Frauen ab 55 Jahren (ohne Heimbewohner) - n e u e L ä n d e r (mit Ost-Berlin)

	+-- ALLE +--			+ V E R H E I R A T E T E +			+----- A L L E I N S T E H E N D E N A C H F A M I L I E N S T A N D -----+											
		+-----+-----+-----+			+-----+-----+-----+			+-----+-----+-----+			+-----+-----+-----+			+-----+-----+-----+				
		Alle	55-u. 65 J.	65 u. älter	Alle	55-u. 65 J.	65 u. älter	Gesamt	55-u. 65 J.	65 u. älter	Verwitwet	55-u. 65 J.	65 u. älter	Geschieden/Getr.lebend	55-u. 65 J.	65 u. älter	Ledig	55-u. 65 J.
Basis hochger. (in Tsd.)	2927			1601	706	896	1326	328	998	860	108	752	322	157	165	144	62	82
Basis ungewichtet	5588			3008	1289	1719	2580	586	1994	1573	162	1411	674	306	368	333	118	215
ZY063 Altenteil, BAV an Selbst.																		
Bezieher: hochger. (in Tsd.)	0			-	-	-	0	-	0	0	-	0	-	-	-	-	-	-
(in %)	0			-	-	-	0	-	0	0	-	0	-	-	-	-	-	-
ungewichtet	1			-	-	-	1	-	1	1	-	1	-	-	-	-	-	-
1 - u. 25 EUR	-			-	-	-	-	-	-	-	-	-	-	-	-	-	-	-
25 - u. 50 EUR	[100]			-	-	-	[100]	-	[100]	[100]	-	[100]	-	-	-	-	-	-
50 - u. 100 EUR	-			-	-	-	-	-	-	-	-	-	-	-	-	-	-	-
100 - u. 200 EUR	-			-	-	-	-	-	-	-	-	-	-	-	-	-	-	-
200 - u. 300 EUR	-			-	-	-	-	-	-	-	-	-	-	-	-	-	-	-
300 - u. 400 EUR	-			-	-	-	-	-	-	-	-	-	-	-	-	-	-	-
400 - u. 500 EUR	-			-	-	-	-	-	-	-	-	-	-	-	-	-	-	-
500 - u. 600 EUR	-			-	-	-	-	-	-	-	-	-	-	-	-	-	-	-
600 - u. 700 EUR	-			-	-	-	-	-	-	-	-	-	-	-	-	-	-	-
700 - u. 800 EUR	-			-	-	-	-	-	-	-	-	-	-	-	-	-	-	-
800 - u. 900 EUR	-			-	-	-	-	-	-	-	-	-	-	-	-	-	-	-
900 - u. 1.000 EUR	-			-	-	-	-	-	-	-	-	-	-	-	-	-	-	-
1.000 - u. 1.100 EUR	-			-	-	-	-	-	-	-	-	-	-	-	-	-	-	-
1.100 - u. 1.200 EUR	-			-	-	-	-	-	-	-	-	-	-	-	-	-	-	-
1.200 - u. 1.300 EUR	-			-	-	-	-	-	-	-	-	-	-	-	-	-	-	-
1.300 - u. 1.400 EUR	-			-	-	-	-	-	-	-	-	-	-	-	-	-	-	-
1.400 - u. 1.500 EUR	-			-	-	-	-	-	-	-	-	-	-	-	-	-	-	-
1.500 - u. 1.750 EUR	-			-	-	-	-	-	-	-	-	-	-	-	-	-	-	-
1.750 - u. 2.000 EUR	-			-	-	-	-	-	-	-	-	-	-	-	-	-	-	-
2.000 - u. 2.500 EUR	-			-	-	-	-	-	-	-	-	-	-	-	-	-	-	-
2.500 - u. 5.000 EUR	-			-	-	-	-	-	-	-	-	-	-	-	-	-	-	-
5.000 EUR und mehr	-			-	-	-	-	-	-	-	-	-	-	-	-	-	-	-
S U M M E	100			-	-	-	100	-	100	100	-	100	-	-	-	-	-	-
1 - u. 250 EUR	[100]			-	-	-	[100]	-	[100]	[100]	-	[100]	-	-	-	-	-	-
250 - u. 500 EUR	-			-	-	-	-	-	-	-	-	-	-	-	-	-	-	-
500 - u. 750 EUR	-			-	-	-	-	-	-	-	-	-	-	-	-	-	-	-
750 - u. 1.000 EUR	-			-	-	-	-	-	-	-	-	-	-	-	-	-	-	-
1.000 - u. 1.500 EUR	-			-	-	-	-	-	-	-	-	-	-	-	-	-	-	-
1.500 EUR und mehr	-			-	-	-	-	-	-	-	-	-	-	-	-	-	-	-
Betrag je Bezieher/in (EUR/M)	[35]			-	-	-	[35]	-	[35]	[35]	-	[35]	-	-	-	-	-	-

Schichtung des Altenteils, betrieblicher Altersversorgung an Selbstständige, bei Ehepaaren je zur Hälfte beiden Ehepartnern zugeordnet

Teilgesamtheit: Männer und Frauen ab 65 Jahren (ohne Heimbewohner) - n e u e L ä n d e r (mit Ost-Berlin)

	+-- alle +--+	+- LETZTE / HEUTIGE BERUFLICHE STELLUNG ("Alle" einschl. nie erwerbstätig und K.A. zur beruflichen Stellung) -----+											
		+-----+ M ä n n e r +-----+						+-----+ F r a u e n +-----+					
		Alle	Arbeiter	An-gestellte	Beamte/ Ber.-Sold	Selbst-ständige	Mit-helfende	Alle	Arbeiter	An-gestellte	Beamte/ Ber.-Sold	Selbst-ständige	Mit-helfende
Basis hochger. (in Tsd.)	3297	1403	623	624	27	112	2	1894	641	1144	15	49	20
Basis ungewichtet	6499	2786	1225	1229	64	232	4	3713	1262	2239	27	95	38
ZY063 Altenteil, BAV an Selbst.													
Bezieher: hochger. (in Tsd.)	0	-	-	-	-	-	-	0	0	-	-	-	-
(in %)	0	-	-	-	-	-	-	0	0	-	-	-	-
ungewichtet	1	-	-	-	-	-	-	1	1	-	-	-	-
1 - u. 25 EUR	-	-	-	-	-	-	-	-	-	-	-	-	-
25 - u. 50 EUR	[100]	-	-	-	-	-	-	[100]	[100]	-	-	-	-
50 - u. 100 EUR	-	-	-	-	-	-	-	-	-	-	-	-	-
100 - u. 200 EUR	-	-	-	-	-	-	-	-	-	-	-	-	-
200 - u. 300 EUR	-	-	-	-	-	-	-	-	-	-	-	-	-
300 - u. 400 EUR	-	-	-	-	-	-	-	-	-	-	-	-	-
400 - u. 500 EUR	-	-	-	-	-	-	-	-	-	-	-	-	-
500 - u. 600 EUR	-	-	-	-	-	-	-	-	-	-	-	-	-
600 - u. 700 EUR	-	-	-	-	-	-	-	-	-	-	-	-	-
700 - u. 800 EUR	-	-	-	-	-	-	-	-	-	-	-	-	-
800 - u. 900 EUR	-	-	-	-	-	-	-	-	-	-	-	-	-
900 - u. 1.000 EUR	-	-	-	-	-	-	-	-	-	-	-	-	-
1.000 - u. 1.100 EUR	-	-	-	-	-	-	-	-	-	-	-	-	-
1.100 - u. 1.200 EUR	-	-	-	-	-	-	-	-	-	-	-	-	-
1.200 - u. 1.300 EUR	-	-	-	-	-	-	-	-	-	-	-	-	-
1.300 - u. 1.400 EUR	-	-	-	-	-	-	-	-	-	-	-	-	-
1.400 - u. 1.500 EUR	-	-	-	-	-	-	-	-	-	-	-	-	-
1.500 - u. 1.750 EUR	-	-	-	-	-	-	-	-	-	-	-	-	-
1.750 - u. 2.000 EUR	-	-	-	-	-	-	-	-	-	-	-	-	-
2.000 - u. 2.500 EUR	-	-	-	-	-	-	-	-	-	-	-	-	-
2.500 - u. 5.000 EUR	-	-	-	-	-	-	-	-	-	-	-	-	-
5.000 EUR und mehr	-	-	-	-	-	-	-	-	-	-	-	-	-
S U M M E	100	-	-	-	-	-	-	100	100	-	-	-	-
1 - u. 250 EUR	[100]	-	-	-	-	-	-	[100]	[100]	-	-	-	-
250 - u. 500 EUR	-	-	-	-	-	-	-	-	-	-	-	-	-
500 - u. 750 EUR	-	-	-	-	-	-	-	-	-	-	-	-	-
750 - u. 1.000 EUR	-	-	-	-	-	-	-	-	-	-	-	-	-
1.000 - u. 1.500 EUR	-	-	-	-	-	-	-	-	-	-	-	-	-
1.500 EUR und mehr	-	-	-	-	-	-	-	-	-	-	-	-	-
Betrag je Bezieher/in (EUR/M)	[35]	-	-	-	-	-	-	[35]	[35]	-	-	-	-

Schichtung des Altenteils, betrieblicher Altersversorgung an Selbstständige, bei Ehepaaren je zur Hälfte beiden Ehepartnern zugeordnet

Teilgesamtheit: Männer ab 55 Jahren (ohne Heimbewohner) - n e u e L ä n d e r (mit Ost-Berlin)

	M ä n n e r - T ä t i g k e i t s n i v e a u																
	A r b e i t e r				A n g e s t e l l t e					B e a m t e , B e r u f s s o l .			S e l b s t s t ä n d i g e				M i t - h e l - f e n d e
	Alle Männer	Ange-lernt	Fach-arbeiter	Meister/Polier	Ange-lernt	Einf.Fachkr.	Mittl.Fachkr.	Gehob.Fachkr.	Hochq./leit.	Einf./Mittl.D.	Gehob./Höher.D.	Land-wirte	Hand-werker	Verkam.Freib.	Sonst.Freib.	Gewerbe-treib.	
Basis hochger. (in Tsd.)	2462	144	895	153	16	117	345	180	309	20	48	9	67	30	17	89	2
Basis ungewichtet	4619	264	1659	284	27	222	646	349	576	36	104	17	127	57	35	170	4
ZY063 Altenteil, BAV an Selbst.																	
Bezieher: hochger. (in Tsd.)	-	-	-	-	-	-	-	-	-	-	-	-	-	-	-	-	-
(in %)	-	-	-	-	-	-	-	-	-	-	-	-	-	-	-	-	-
ungewichtet	-	-	-	-	-	-	-	-	-	-	-	-	-	-	-	-	-
1 - u. 25 EUR	-	-	-	-	-	-	-	-	-	-	-	-	-	-	-	-	-
25 - u. 50 EUR	-	-	-	-	-	-	-	-	-	-	-	-	-	-	-	-	-
50 - u. 100 EUR	-	-	-	-	-	-	-	-	-	-	-	-	-	-	-	-	-
100 - u. 200 EUR	-	-	-	-	-	-	-	-	-	-	-	-	-	-	-	-	-
200 - u. 300 EUR	-	-	-	-	-	-	-	-	-	-	-	-	-	-	-	-	-
300 - u. 400 EUR	-	-	-	-	-	-	-	-	-	-	-	-	-	-	-	-	-
400 - u. 500 EUR	-	-	-	-	-	-	-	-	-	-	-	-	-	-	-	-	-
500 - u. 600 EUR	-	-	-	-	-	-	-	-	-	-	-	-	-	-	-	-	-
600 - u. 700 EUR	-	-	-	-	-	-	-	-	-	-	-	-	-	-	-	-	-
700 - u. 800 EUR	-	-	-	-	-	-	-	-	-	-	-	-	-	-	-	-	-
800 - u. 900 EUR	-	-	-	-	-	-	-	-	-	-	-	-	-	-	-	-	-
900 - u. 1.000 EUR	-	-	-	-	-	-	-	-	-	-	-	-	-	-	-	-	-
1.000 - u. 1.100 EUR	-	-	-	-	-	-	-	-	-	-	-	-	-	-	-	-	-
1.100 - u. 1.200 EUR	-	-	-	-	-	-	-	-	-	-	-	-	-	-	-	-	-
1.200 - u. 1.300 EUR	-	-	-	-	-	-	-	-	-	-	-	-	-	-	-	-	-
1.300 - u. 1.400 EUR	-	-	-	-	-	-	-	-	-	-	-	-	-	-	-	-	-
1.400 - u. 1.500 EUR	-	-	-	-	-	-	-	-	-	-	-	-	-	-	-	-	-
1.500 - u. 1.750 EUR	-	-	-	-	-	-	-	-	-	-	-	-	-	-	-	-	-
1.750 - u. 2.000 EUR	-	-	-	-	-	-	-	-	-	-	-	-	-	-	-	-	-
2.000 - u. 2.500 EUR	-	-	-	-	-	-	-	-	-	-	-	-	-	-	-	-	-
2.500 - u. 5.000 EUR	-	-	-	-	-	-	-	-	-	-	-	-	-	-	-	-	-
5.000 EUR und mehr	-	-	-	-	-	-	-	-	-	-	-	-	-	-	-	-	-
S U M M E	-	-	-	-	-	-	-	-	-	-	-	-	-	-	-	-	-
1 - u. 250 EUR	-	-	-	-	-	-	-	-	-	-	-	-	-	-	-	-	-
250 - u. 500 EUR	-	-	-	-	-	-	-	-	-	-	-	-	-	-	-	-	-
500 - u. 750 EUR	-	-	-	-	-	-	-	-	-	-	-	-	-	-	-	-	-
750 - u. 1.000 EUR	-	-	-	-	-	-	-	-	-	-	-	-	-	-	-	-	-
1.000 - u. 1.500 EUR	-	-	-	-	-	-	-	-	-	-	-	-	-	-	-	-	-
1.500 EUR und mehr	-	-	-	-	-	-	-	-	-	-	-	-	-	-	-	-	-
Betrag je Bezieher/in (EUR/M)	-	-	-	-	-	-	-	-	-	-	-	-	-	-	-	-	-

Schichtung des Altenteils, betrieblicher Altersversorgung an Selbstständige, bei Ehepaaren je zur Hälfte beiden Ehepartnern zugeordnet

PROZENT SENKRECHT

Teilgesamtheit: Frauen ab 55 Jahren (ohne Heimbewohner) - n e u e L ä n d e r (mit Ost-Berlin)

	Frauen - Tätigkeitsniveau																
	Alle Arbeiter				Angestellte					Beamte, Berufssol.			Selbstständige				Mit-
	Frauen	Ange- lernt	Fach- arbeiter	Meister Polier	Ange- lernt	Einf. Fachkr.	Mittl. Fachkr.	Gehob. Fachkr.	Hochq./ leit.	Einf./ Mittl.D.	Gehob./ Höher.D.	Land- wirte	Hand- werker	Verkam. Freib.	Sonst. Freib.	Gewerbe treib.	hel- fende
Basis hochger. (in Tsd.)	2927	331	609	21	92	527	792	215	136	11	32	2	12	24	20	46	23
Basis ungewichtet	5588	648	1156	41	177	1007	1507	404	269	14	55	4	23	47	36	89	45
ZY063 Altenteil, BAV an Selbst.	-----																
Bezieher: hochger. (in Tsd.)	0	-	0	-	-	-	-	-	-	-	-	-	-	-	-	-	-
(in %)	0	-	0	-	-	-	-	-	-	-	-	-	-	-	-	-	-
ungewichtet	1	-	1	-	-	-	-	-	-	-	-	-	-	-	-	-	-
1 - u. 25 EUR	-	-	-	-	-	-	-	-	-	-	-	-	-	-	-	-	-
25 - u. 50 EUR	[100]	-	[100]	-	-	-	-	-	-	-	-	-	-	-	-	-	-
50 - u. 100 EUR	-	-	-	-	-	-	-	-	-	-	-	-	-	-	-	-	-
100 - u. 200 EUR	-	-	-	-	-	-	-	-	-	-	-	-	-	-	-	-	-
200 - u. 300 EUR	-	-	-	-	-	-	-	-	-	-	-	-	-	-	-	-	-
300 - u. 400 EUR	-	-	-	-	-	-	-	-	-	-	-	-	-	-	-	-	-
400 - u. 500 EUR	-	-	-	-	-	-	-	-	-	-	-	-	-	-	-	-	-
500 - u. 600 EUR	-	-	-	-	-	-	-	-	-	-	-	-	-	-	-	-	-
600 - u. 700 EUR	-	-	-	-	-	-	-	-	-	-	-	-	-	-	-	-	-
700 - u. 800 EUR	-	-	-	-	-	-	-	-	-	-	-	-	-	-	-	-	-
800 - u. 900 EUR	-	-	-	-	-	-	-	-	-	-	-	-	-	-	-	-	-
900 - u. 1.000 EUR	-	-	-	-	-	-	-	-	-	-	-	-	-	-	-	-	-
1.000 - u. 1.100 EUR	-	-	-	-	-	-	-	-	-	-	-	-	-	-	-	-	-
1.100 - u. 1.200 EUR	-	-	-	-	-	-	-	-	-	-	-	-	-	-	-	-	-
1.200 - u. 1.300 EUR	-	-	-	-	-	-	-	-	-	-	-	-	-	-	-	-	-
1.300 - u. 1.400 EUR	-	-	-	-	-	-	-	-	-	-	-	-	-	-	-	-	-
1.400 - u. 1.500 EUR	-	-	-	-	-	-	-	-	-	-	-	-	-	-	-	-	-
1.500 - u. 1.750 EUR	-	-	-	-	-	-	-	-	-	-	-	-	-	-	-	-	-
1.750 - u. 2.000 EUR	-	-	-	-	-	-	-	-	-	-	-	-	-	-	-	-	-
2.000 - u. 2.500 EUR	-	-	-	-	-	-	-	-	-	-	-	-	-	-	-	-	-
2.500 - u. 5.000 EUR	-	-	-	-	-	-	-	-	-	-	-	-	-	-	-	-	-
5.000 EUR und mehr	-	-	-	-	-	-	-	-	-	-	-	-	-	-	-	-	-
S U M M E	100	-	100	-	-	-	-	-	-	-	-	-	-	-	-	-	-
1 - u. 250 EUR	[100]	-	[100]	-	-	-	-	-	-	-	-	-	-	-	-	-	-
250 - u. 500 EUR	-	-	-	-	-	-	-	-	-	-	-	-	-	-	-	-	-
500 - u. 750 EUR	-	-	-	-	-	-	-	-	-	-	-	-	-	-	-	-	-
750 - u. 1.000 EUR	-	-	-	-	-	-	-	-	-	-	-	-	-	-	-	-	-
1.000 - u. 1.500 EUR	-	-	-	-	-	-	-	-	-	-	-	-	-	-	-	-	-
1.500 EUR und mehr	-	-	-	-	-	-	-	-	-	-	-	-	-	-	-	-	-
Betrag je Bezieher/in (EUR/M)	[35]	-	[35]	-	-	-	-	-	-	-	-	-	-	-	-	-	-

Schichtung der regelmäßigen privaten Unterstützung, bei Ehepaaren je zur Hälfte beiden Ehepartnern zugeordnet

Teilgesamtheit: Männer und Frauen ab 55 Jahren (ohne Heimbewohner) - n e u e L ä n d e r (mit Ost-Berlin)

	+-- ALLE --+	+----- M ä n n e r -----+						+----- F r a u e n -----+							
		Alle	55-u.		65-u.		85 u.		Alle	55-u.		65-u.		85 u.	
			65 J.	75 J.	85 J.	älter	älter	65 J.		75 J.	85 J.	älter	älter		
Basis hochger. (in Tsd.)	5390	2462	1059	753	545	106	1403	2927	1033	863	755	275	1894		
Basis ungewichtet	10207	4619	1833	1629	894	263	2786	5588	1875	1755	1238	720	3713		
ZY064 Regelmäßige priv. Unterst.															
Bezieher: hochger. (in Tsd.)	15	4	1	1	1	0	2	11	7	2	1	1	4		
(in %)	0	0	0	0	0	0	0	0	1	0	0	0	0		
ungewichtet	30	7	2	3	1	1	5	23	12	5	3	3	11		
1 - u. 25 EUR	-	-	-	-	-	-	-	-	-	-	-	-	-		
25 - u. 50 EUR	3	-	-	-	-	-	-	(4)	-	-	[37]	-	(10)		
50 - u. 100 EUR	22	[28]	-	-	[100]	[100]	[42]	(20)	(7)	[37]	[41]	[43]	(40)		
100 - u. 200 EUR	37	[31]	[54]	[32]	-	-	[19]	(39)	(50)	[19]	-	[57]	(23)		
200 - u. 300 EUR	16	[17]	-	[43]	-	-	[25]	(16)	(23)	-	[22]	-	(6)		
300 - u. 400 EUR	16	-	-	-	-	-	-	(21)	(21)	[43]	-	-	(22)		
400 - u. 500 EUR	4	[15]	[46]	-	-	-	-	-	-	-	-	-	-		
500 - u. 600 EUR	-	-	-	-	-	-	-	-	-	-	-	-	-		
600 - u. 700 EUR	-	-	-	-	-	-	-	-	-	-	-	-	-		
700 - u. 800 EUR	-	-	-	-	-	-	-	-	-	-	-	-	-		
800 - u. 900 EUR	-	-	-	-	-	-	-	-	-	-	-	-	-		
900 - u. 1.000 EUR	-	-	-	-	-	-	-	-	-	-	-	-	-		
1.000 - u. 1.100 EUR	-	-	-	-	-	-	-	-	-	-	-	-	-		
1.100 - u. 1.200 EUR	-	-	-	-	-	-	-	-	-	-	-	-	-		
1.200 - u. 1.300 EUR	-	-	-	-	-	-	-	-	-	-	-	-	-		
1.300 - u. 1.400 EUR	-	-	-	-	-	-	-	-	-	-	-	-	-		
1.400 - u. 1.500 EUR	2	[10]	-	[25]	-	-	[14]	-	-	-	-	-	-		
1.500 - u. 1.750 EUR	-	-	-	-	-	-	-	-	-	-	-	-	-		
1.750 - u. 2.000 EUR	-	-	-	-	-	-	-	-	-	-	-	-	-		
2.000 - u. 2.500 EUR	-	-	-	-	-	-	-	-	-	-	-	-	-		
2.500 - u. 5.000 EUR	-	-	-	-	-	-	-	-	-	-	-	-	-		
5.000 EUR und mehr	-	-	-	-	-	-	-	-	-	-	-	-	-		
S U M M E	100	100	100	100	100	100	100	100	100	100	100	100	100		
1 - u. 250 EUR	78	[75]	[54]	[75]	[100]	[100]	[86]	(79)	(79)	[57]	[100]	[100]	(78)		
250 - u. 500 EUR	20	[15]	[46]	-	-	-	-	(21)	(21)	[43]	-	-	(22)		
500 - u. 750 EUR	-	-	-	-	-	-	-	-	-	-	-	-	-		
750 - u. 1.000 EUR	-	-	-	-	-	-	-	-	-	-	-	-	-		
1.000 - u. 1.500 EUR	2	[10]	-	[25]	-	-	[14]	-	-	-	-	-	-		
1.500 EUR und mehr	-	-	-	-	-	-	-	-	-	-	-	-	-		
Betrag je Bezieher/in (EUR/M)	192	[283]	[265]	[465]	[50]	[51]	[292]	(164)	(184)	[176]	[84]	[93]	(133)		

Schichtung der regelmäßigen privaten Unterstützung, bei Ehepaaren je zur Hälfte beiden Ehepartnern zugeordnet

Teilgesamtheit: Männer ab 55 Jahren (ohne Heimbewohner) - n e u e L ä n d e r (mit Ost-Berlin)

	+-- ALLE --+				+ V E R H E I R A T E T E +			+----- A L L E I N S T E H E N D E N A C H F A M I L I E N S T A N D -----+											
		Alle	+-----+ 55-u. 65 u. 65 J. älter		+-----+ Gesamt Alle 55-u. 65 u. 65 J. älter			+-----+ Verwitwet Alle 55-u. 65 u. 65 J. älter			+-----+ Geschieden/Getr.lebend Alle 55-u. 65 u. 65 J. älter			+-----+ Ledig Alle 55-u. 65 u. 65 J. älter					
Basis hochger. (in Tsd.)	2462	1812	745	1067	650	314	336	209	27	182	291	182	109	150	105	45			
Basis ungewichtet	4619	3358	1264	2094	1261	569	692	426	43	383	521	304	217	314	222	92			
ZY064 Regelmäßige priv. Unterst.																			
Bezieher: hochger. (in Tsd.)	4	2	1	1	2	1	1	1	1	-	1	-	1	-	-	-			
(in %)	0	0	0	0	0	0	0	0	2	-	1	-	1	-	-	-			
ungewichtet	7	3	1	2	4	1	3	1	1	-	3	-	3	-	-	-			
1 - u. 25 EUR	-	-	-	-	-	-	-	-	-	-	-	-	-	-	-	-			
25 - u. 50 EUR	-	-	-	-	-	-	-	-	-	-	-	-	-	-	-	-			
50 - u. 100 EUR	[28]	[29]	-	[51]	[27]	-	[36]	-	-	-	[36]	-	[36]	-	-	-			
100 - u. 200 EUR	[31]	[71]	[100]	[49]	-	-	-	-	-	-	-	-	-	-	-	-			
200 - u. 300 EUR	[17]	-	-	-	[29]	-	[40]	-	-	-	[40]	-	[40]	-	-	-			
300 - u. 400 EUR	-	-	-	-	-	-	-	-	-	-	-	-	-	-	-	-			
400 - u. 500 EUR	[15]	-	-	-	[27]	[100]	-	[100]	[100]	-	-	-	-	-	-	-			
500 - u. 600 EUR	-	-	-	-	-	-	-	-	-	-	-	-	-	-	-	-			
600 - u. 700 EUR	-	-	-	-	-	-	-	-	-	-	-	-	-	-	-	-			
700 - u. 800 EUR	-	-	-	-	-	-	-	-	-	-	-	-	-	-	-	-			
800 - u. 900 EUR	-	-	-	-	-	-	-	-	-	-	-	-	-	-	-	-			
900 - u. 1.000 EUR	-	-	-	-	-	-	-	-	-	-	-	-	-	-	-	-			
1.000 - u. 1.100 EUR	-	-	-	-	-	-	-	-	-	-	-	-	-	-	-	-			
1.100 - u. 1.200 EUR	-	-	-	-	-	-	-	-	-	-	-	-	-	-	-	-			
1.200 - u. 1.300 EUR	-	-	-	-	-	-	-	-	-	-	-	-	-	-	-	-			
1.300 - u. 1.400 EUR	-	-	-	-	-	-	-	-	-	-	-	-	-	-	-	-			
1.400 - u. 1.500 EUR	[10]	-	-	-	[17]	-	[23]	-	-	-	[23]	-	[23]	-	-	-			
1.500 - u. 1.750 EUR	-	-	-	-	-	-	-	-	-	-	-	-	-	-	-	-			
1.750 - u. 2.000 EUR	-	-	-	-	-	-	-	-	-	-	-	-	-	-	-	-			
2.000 - u. 2.500 EUR	-	-	-	-	-	-	-	-	-	-	-	-	-	-	-	-			
2.500 - u. 5.000 EUR	-	-	-	-	-	-	-	-	-	-	-	-	-	-	-	-			
5.000 EUR und mehr	-	-	-	-	-	-	-	-	-	-	-	-	-	-	-	-			
S U M M E	100	100	100	100	100	100	100	100	100	-	100	-	100	-	-	-			
1 - u. 250 EUR	[75]	[100]	[100]	[100]	[56]	-	[77]	-	-	-	[77]	-	[77]	-	-	-			
250 - u. 500 EUR	[15]	-	-	-	[27]	[100]	-	[100]	[100]	-	-	-	-	-	-	-			
500 - u. 750 EUR	-	-	-	-	-	-	-	-	-	-	-	-	-	-	-	-			
750 - u. 1.000 EUR	-	-	-	-	-	-	-	-	-	-	-	-	-	-	-	-			
1.000 - u. 1.500 EUR	[10]	-	-	-	[17]	-	[23]	-	-	-	[23]	-	[23]	-	-	-			
1.500 EUR und mehr	-	-	-	-	-	-	-	-	-	-	-	-	-	-	-	-			
Betrag je Bezieher/in (EUR/M)	[283]	[107]	[150]	[75]	[416]	[400]	[423]	[400]	[400]	-	[423]	-	[423]	-	-	-			

Schichtung der regelmäßigen privaten Unterstützung, bei Ehepaaren je zur Hälfte beiden Ehepartnern zugeordnet

Teilgesamtheit: Frauen ab 55 Jahren (ohne Heimbewohner) - n e u e L ä n d e r (mit Ost-Berlin)

	+-- ALLE --+				+ V E R H E I R A T E T E +			+----- A L L E I N S T E H E N D E N A C H F A M I L I E N S T A N D -----+											
		Alle	+-----+ 55-u. 65 u. 65 J. älter		+-----+ Gesamt Alle 55-u. 65 u. 65 J. älter			+-----+ Verwitwet Alle 55-u. 65 u. 65 J. älter			+-----+ Geschieden/Getr.lebend Alle 55-u. 65 u. 65 J. älter			+-----+ Ledig Alle 55-u. 65 u. 65 J. älter					
Basis hochger. (in Tsd.)	2927	1601	706	896	1326	328	998	860	108	752	322	157	165	144	62	82			
Basis ungewichtet	5588	3008	1289	1719	2580	586	1994	1573	162	1411	674	306	368	333	118	215			
ZY064 Regelmäßige priv. Unterst.																			
Bezieher: hochger. (in Tsd.)	11	2	1	1	10	6	4	1	1	-	8	4	4	1	1	-			
(in %)	0	0	0	0	1	2	0	0	1	-	2	3	2	1	2	-			
ungewichtet	23	3	1	2	20	11	9	1	1	-	17	8	9	2	2	-			
1 - u. 25 EUR	-	-	-	-	-	-	-	-	-	-	-	-	-	-	-	-			
25 - u. 50 EUR	(4)	-	-	-	(4)	-	[12]	-	-	-	(6)	-	[12]	-	-	-			
50 - u. 100 EUR	(20)	[29]	-	[51]	(18)	(7)	[37]	-	-	-	(23)	[11]	[37]	-	-	-			
100 - u. 200 EUR	(39)	[71]	[100]	[49]	(34)	(44)	[17]	[100]	[100]	-	(24)	[29]	[17]	[64]	[64]	-			
200 - u. 300 EUR	(16)	-	-	-	(18)	(25)	[7]	-	-	-	(17)	[25]	[7]	[36]	[36]	-			
300 - u. 400 EUR	(21)	-	-	-	(25)	(23)	[27]	-	-	-	(31)	[35]	[27]	-	-	-			
400 - u. 500 EUR	-	-	-	-	-	-	-	-	-	-	-	-	-	-	-	-			
500 - u. 600 EUR	-	-	-	-	-	-	-	-	-	-	-	-	-	-	-	-			
600 - u. 700 EUR	-	-	-	-	-	-	-	-	-	-	-	-	-	-	-	-			
700 - u. 800 EUR	-	-	-	-	-	-	-	-	-	-	-	-	-	-	-	-			
800 - u. 900 EUR	-	-	-	-	-	-	-	-	-	-	-	-	-	-	-	-			
900 - u. 1.000 EUR	-	-	-	-	-	-	-	-	-	-	-	-	-	-	-	-			
1.000 - u. 1.100 EUR	-	-	-	-	-	-	-	-	-	-	-	-	-	-	-	-			
1.100 - u. 1.200 EUR	-	-	-	-	-	-	-	-	-	-	-	-	-	-	-	-			
1.200 - u. 1.300 EUR	-	-	-	-	-	-	-	-	-	-	-	-	-	-	-	-			
1.300 - u. 1.400 EUR	-	-	-	-	-	-	-	-	-	-	-	-	-	-	-	-			
1.400 - u. 1.500 EUR	-	-	-	-	-	-	-	-	-	-	-	-	-	-	-	-			
1.500 - u. 1.750 EUR	-	-	-	-	-	-	-	-	-	-	-	-	-	-	-	-			
1.750 - u. 2.000 EUR	-	-	-	-	-	-	-	-	-	-	-	-	-	-	-	-			
2.000 - u. 2.500 EUR	-	-	-	-	-	-	-	-	-	-	-	-	-	-	-	-			
2.500 - u. 5.000 EUR	-	-	-	-	-	-	-	-	-	-	-	-	-	-	-	-			
5.000 EUR und mehr	-	-	-	-	-	-	-	-	-	-	-	-	-	-	-	-			
S U M M E	100	100	100	100	100	100	100	100	100	-	100	100	100	100	100	-			
1 - u. 250 EUR	(79)	[100]	[100]	[100]	(75)	(77)	[73]	[100]	[100]	-	(69)	[65]	[73]	[100]	[100]	-			
250 - u. 500 EUR	(21)	-	-	-	(25)	(23)	[27]	-	-	-	(31)	[35]	[27]	-	-	-			
500 - u. 750 EUR	-	-	-	-	-	-	-	-	-	-	-	-	-	-	-	-			
750 - u. 1.000 EUR	-	-	-	-	-	-	-	-	-	-	-	-	-	-	-	-			
1.000 - u. 1.500 EUR	-	-	-	-	-	-	-	-	-	-	-	-	-	-	-	-			
1.500 EUR und mehr	-	-	-	-	-	-	-	-	-	-	-	-	-	-	-	-			
Betrag je Bezieher/in (EUR/M)	(164)	[107]	[150]	[75]	(173)	(188)	[147]	[100]	[100]	-	(180)	[208]	[147]	[168]	[168]	-			

* TNS INFRATEST SOZIALFORSCHUNG *

Schichtung der regelmäßigen privaten Unterstützung, bei Ehepaaren je zur Hälfte beiden Ehepartnern zugeordnet

Teilgesamtheit: Männer und Frauen ab 65 Jahren (ohne Heimbewohner) - n e u e L ä n d e r (mit Ost-Berlin)

	+-- alle +--+	+- LETZTE / HEUTIGE BERUFLICHE STELLUNG ("Alle" einschl. nie erwerbstätig und K.A. zur beruflichen Stellung) -----+						-----+					
		+-----+ M ä n n e r +-----+						+-----+ F r a u e n +-----+					
		Alle	Arbeiter	An-gestellte	Beamte/ Ber.-Sold	Selbst-ständige	Mit-helfende	Alle	Arbeiter	An-gestellte	Beamte/ Ber.-Sold	Selbst-ständige	Mit-helfende
Basis hochger. (in Tsd.)	3297	1403	623	624	27	112	2	1894	641	1144	15	49	20
Basis ungewichtet	6499	2786	1225	1229	64	232	4	3713	1262	2239	27	95	38
ZY064 Regelmäßige priv. Unterst.													
Bezieher: hochger. (in Tsd.)	7	2	1	0	0	0	-	4	1	3	-	-	-
(in %)	0	0	0	0	2	0	-	0	0	0	-	-	-
ungewichtet	16	5	2	1	1	1	-	11	3	8	-	-	-
1 - u. 25 EUR	-	-	-	-	-	-	-	-	-	-	-	-	-
25 - u. 50 EUR	(6)	-	-	-	-	-	-	(10)	-	[13]	-	-	-
50 - u. 100 EUR	(40)	[42]	[47]	-	-	[100]	-	(40)	[37]	[41]	-	-	-
100 - u. 200 EUR	(22)	[19]	-	-	[100]	-	-	(23)	-	[32]	-	-	-
200 - u. 300 EUR	(12)	[25]	[53]	-	-	-	-	(6)	[21]	-	-	-	-
300 - u. 400 EUR	(14)	-	-	-	-	-	-	(22)	[42]	[14]	-	-	-
400 - u. 500 EUR	-	-	-	-	-	-	-	-	-	-	-	-	-
500 - u. 600 EUR	-	-	-	-	-	-	-	-	-	-	-	-	-
600 - u. 700 EUR	-	-	-	-	-	-	-	-	-	-	-	-	-
700 - u. 800 EUR	-	-	-	-	-	-	-	-	-	-	-	-	-
800 - u. 900 EUR	-	-	-	-	-	-	-	-	-	-	-	-	-
900 - u. 1.000 EUR	-	-	-	-	-	-	-	-	-	-	-	-	-
1.000 - u. 1.100 EUR	-	-	-	-	-	-	-	-	-	-	-	-	-
1.100 - u. 1.200 EUR	-	-	-	-	-	-	-	-	-	-	-	-	-
1.200 - u. 1.300 EUR	-	-	-	-	-	-	-	-	-	-	-	-	-
1.300 - u. 1.400 EUR	-	-	-	-	-	-	-	-	-	-	-	-	-
1.400 - u. 1.500 EUR	(5)	[14]	-	[100]	-	-	-	-	-	-	-	-	-
1.500 - u. 1.750 EUR	-	-	-	-	-	-	-	-	-	-	-	-	-
1.750 - u. 2.000 EUR	-	-	-	-	-	-	-	-	-	-	-	-	-
2.000 - u. 2.500 EUR	-	-	-	-	-	-	-	-	-	-	-	-	-
2.500 - u. 5.000 EUR	-	-	-	-	-	-	-	-	-	-	-	-	-
5.000 EUR und mehr	-	-	-	-	-	-	-	-	-	-	-	-	-
S U M M E	100	100	100	100	100	100	-	100	100	100	-	-	-
1 - u. 250 EUR	(81)	[86]	[100]	-	[100]	[100]	-	(78)	[58]	[86]	-	-	-
250 - u. 500 EUR	(14)	-	-	-	-	-	-	(22)	[42]	[14]	-	-	-
500 - u. 750 EUR	-	-	-	-	-	-	-	-	-	-	-	-	-
750 - u. 1.000 EUR	-	-	-	-	-	-	-	-	-	-	-	-	-
1.000 - u. 1.500 EUR	(5)	[14]	-	[100]	-	-	-	-	-	-	-	-	-
1.500 EUR und mehr	-	-	-	-	-	-	-	-	-	-	-	-	-
Betrag je Bezieher/in (EUR/M)	(188)	[292]	[129]	[1400]	[100]	[51]	-	(133)	[192]	[110]	-	-	-

Schichtung der regelmäßigen privaten Unterstützung, bei Ehepaaren je zur Hälfte beiden Ehepartnern zugeordnet

Teilgesamtheit: Männer ab 55 Jahren (ohne Heimbewohner) - n e u e L ä n d e r (mit Ost-Berlin)

	M ä n n e r - T ä t i g k e i t s n i v e a u																
	Alle Arbeiter				Angestellte					Beamte, Berufssol.		Selbstständige				Mit-	
	Männer	Ange-lernt	Fach-arbeiter	Meister/Polier	Ange-lernt	Einf./Fachkr.	Mittl./Fachkr.	Gehob./Fachkr.	Hochq./leit.	Einf./Mittl.D.	Gehob./Höher.D.	Land-wirte	Hand-werker	Verkam./Freib.	Sonst./Freib.	Gewerbe-treib.	hel-fende
Basis hochger. (in Tsd.)	2462	144	895	153	16	117	345	180	309	20	48	9	67	30	17	89	2
Basis ungewichtet	4619	264	1659	284	27	222	646	349	576	36	104	17	127	57	35	170	4
ZY064 Regelmäßige priv. Unterst.																	
Bezieher: hochger. (in Tsd.)	4	-	2	-	-	-	-	-	0	-	0	0	-	-	-	-	-
(in %)	0	-	0	-	-	-	-	-	0	-	1	5	-	-	-	-	-
ungewichtet	7	-	4	-	-	-	-	-	1	-	1	1	-	-	-	-	-
1 - u. 25 EUR	-	-	-	-	-	-	-	-	-	-	-	-	-	-	-	-	-
25 - u. 50 EUR	-	-	-	-	-	-	-	-	-	-	-	-	-	-	-	-	-
50 - u. 100 EUR	[28]	-	[23]	-	-	-	-	-	-	-	-	[100]	-	-	-	-	-
100 - u. 200 EUR	[31]	-	[28]	-	-	-	-	-	-	-	[100]	-	-	-	-	-	-
200 - u. 300 EUR	[17]	-	[26]	-	-	-	-	-	-	-	-	-	-	-	-	-	-
300 - u. 400 EUR	-	-	-	-	-	-	-	-	-	-	-	-	-	-	-	-	-
400 - u. 500 EUR	[15]	-	[24]	-	-	-	-	-	-	-	-	-	-	-	-	-	-
500 - u. 600 EUR	-	-	-	-	-	-	-	-	-	-	-	-	-	-	-	-	-
600 - u. 700 EUR	-	-	-	-	-	-	-	-	-	-	-	-	-	-	-	-	-
700 - u. 800 EUR	-	-	-	-	-	-	-	-	-	-	-	-	-	-	-	-	-
800 - u. 900 EUR	-	-	-	-	-	-	-	-	-	-	-	-	-	-	-	-	-
900 - u. 1.000 EUR	-	-	-	-	-	-	-	-	-	-	-	-	-	-	-	-	-
1.000 - u. 1.100 EUR	-	-	-	-	-	-	-	-	-	-	-	-	-	-	-	-	-
1.100 - u. 1.200 EUR	-	-	-	-	-	-	-	-	-	-	-	-	-	-	-	-	-
1.200 - u. 1.300 EUR	-	-	-	-	-	-	-	-	-	-	-	-	-	-	-	-	-
1.300 - u. 1.400 EUR	-	-	-	-	-	-	-	-	-	-	-	-	-	-	-	-	-
1.400 - u. 1.500 EUR	[10]	-	-	-	-	-	-	-	[100]	-	-	-	-	-	-	-	-
1.500 - u. 1.750 EUR	-	-	-	-	-	-	-	-	-	-	-	-	-	-	-	-	-
1.750 - u. 2.000 EUR	-	-	-	-	-	-	-	-	-	-	-	-	-	-	-	-	-
2.000 - u. 2.500 EUR	-	-	-	-	-	-	-	-	-	-	-	-	-	-	-	-	-
2.500 - u. 5.000 EUR	-	-	-	-	-	-	-	-	-	-	-	-	-	-	-	-	-
5.000 EUR und mehr	-	-	-	-	-	-	-	-	-	-	-	-	-	-	-	-	-
S U M M E	100	-	100	-	-	-	-	-	100	-	100	100	-	-	-	-	-
1 - u. 250 EUR	[75]	-	[76]	-	-	-	-	-	-	-	[100]	[100]	-	-	-	-	-
250 - u. 500 EUR	[15]	-	[24]	-	-	-	-	-	-	-	-	-	-	-	-	-	-
500 - u. 750 EUR	-	-	-	-	-	-	-	-	-	-	-	-	-	-	-	-	-
750 - u. 1.000 EUR	-	-	-	-	-	-	-	-	-	-	-	-	-	-	-	-	-
1.000 - u. 1.500 EUR	[10]	-	-	-	-	-	-	-	[100]	-	-	-	-	-	-	-	-
1.500 EUR und mehr	-	-	-	-	-	-	-	-	-	-	-	-	-	-	-	-	-
Betrag je Bezieher/in (EUR/M)	[283]	-	[199]	-	-	-	-	-	[1400]	-	[100]	[51]	-	-	-	-	-

Schichtung der regelmäßigen privaten Unterstützung, bei Ehepaaren je zur Hälfte beiden Ehepartnern zugeordnet

Teilgesamtheit: Frauen ab 55 Jahren (ohne Heimbewohner) - neue Länder (mit Ost-Berlin)

	Frauen - Tätigkeitsniveau																
	Alle Arbeiter				Angestellte					Beamte, Berufssol.		Selbstständige				Mit-	
	Frauen	Ange-lernt	Fach-arbeiter	Meister/Polier	Ange-lernt	Einf./Fachkr.	Mittl./Fachkr.	Gehob./Fachkr.	Hochq./leit.	Einf./Mittl.D.	Gehob./Höher.D.	Land-wirte	Hand-werker	Verkam./Freib.	Sonst./Freib.	Gewerbe-treib.	hel-fende
Basis hochger. (in Tsd.)	2927	331	609	21	92	527	792	215	136	11	32	2	12	24	20	46	23
Basis ungewichtet	5588	648	1156	41	177	1007	1507	404	269	14	55	4	23	47	36	89	45
ZY064 Regelmäßige priv. Unterst.																	
Bezieher: hochger. (in Tsd.)	11	1	3	-	1	1	3	1	0	-	-	-	-	-	1	0	-
(in %)	0	0	0	-	1	0	0	0	0	-	-	-	-	-	3	1	-
ungewichtet	23	3	4	-	2	3	6	2	1	-	-	-	-	-	1	1	-
1 - u. 25 EUR	-	-	-	-	-	-	-	-	-	-	-	-	-	-	-	-	-
25 - u. 50 EUR	(4)	-	-	-	-	-	-	[52]	-	-	-	-	-	-	-	-	-
50 - u. 100 EUR	(20)	-	[17]	-	-	[35]	[16]	[48]	-	-	-	-	-	-	-	[100]	-
100 - u. 200 EUR	(39)	-	[59]	-	[42]	[32]	[52]	-	-	-	-	-	-	[100]	-	-	-
200 - u. 300 EUR	(16)	[20]	[23]	-	[58]	-	[17]	-	-	-	-	-	-	-	-	-	-
300 - u. 400 EUR	(21)	[80]	-	-	-	[33]	[15]	-	[100]	-	-	-	-	-	-	-	-
400 - u. 500 EUR	-	-	-	-	-	-	-	-	-	-	-	-	-	-	-	-	-
500 - u. 600 EUR	-	-	-	-	-	-	-	-	-	-	-	-	-	-	-	-	-
600 - u. 700 EUR	-	-	-	-	-	-	-	-	-	-	-	-	-	-	-	-	-
700 - u. 800 EUR	-	-	-	-	-	-	-	-	-	-	-	-	-	-	-	-	-
800 - u. 900 EUR	-	-	-	-	-	-	-	-	-	-	-	-	-	-	-	-	-
900 - u. 1.000 EUR	-	-	-	-	-	-	-	-	-	-	-	-	-	-	-	-	-
1.000 - u. 1.100 EUR	-	-	-	-	-	-	-	-	-	-	-	-	-	-	-	-	-
1.100 - u. 1.200 EUR	-	-	-	-	-	-	-	-	-	-	-	-	-	-	-	-	-
1.200 - u. 1.300 EUR	-	-	-	-	-	-	-	-	-	-	-	-	-	-	-	-	-
1.300 - u. 1.400 EUR	-	-	-	-	-	-	-	-	-	-	-	-	-	-	-	-	-
1.400 - u. 1.500 EUR	-	-	-	-	-	-	-	-	-	-	-	-	-	-	-	-	-
1.500 - u. 1.750 EUR	-	-	-	-	-	-	-	-	-	-	-	-	-	-	-	-	-
1.750 - u. 2.000 EUR	-	-	-	-	-	-	-	-	-	-	-	-	-	-	-	-	-
2.000 - u. 2.500 EUR	-	-	-	-	-	-	-	-	-	-	-	-	-	-	-	-	-
2.500 - u. 5.000 EUR	-	-	-	-	-	-	-	-	-	-	-	-	-	-	-	-	-
5.000 EUR und mehr	-	-	-	-	-	-	-	-	-	-	-	-	-	-	-	-	-
S U M M E	100	100	100	-	100	100	100	100	100	-	-	-	-	-	100	100	-
1 - u. 250 EUR	(79)	[20]	[100]	-	[100]	[67]	[85]	[100]	-	-	-	-	-	[100]	[100]	-	-
250 - u. 500 EUR	(21)	[80]	-	-	-	[33]	[15]	-	[100]	-	-	-	-	-	-	-	-
500 - u. 750 EUR	-	-	-	-	-	-	-	-	-	-	-	-	-	-	-	-	-
750 - u. 1.000 EUR	-	-	-	-	-	-	-	-	-	-	-	-	-	-	-	-	-
1.000 - u. 1.500 EUR	-	-	-	-	-	-	-	-	-	-	-	-	-	-	-	-	-
1.500 EUR und mehr	-	-	-	-	-	-	-	-	-	-	-	-	-	-	-	-	-
Betrag je Bezieher/in (EUR/M)	(164)	[293]	[144]	-	[171]	[154]	[164]	[45]	[300]	-	-	-	-	-	[100]	[80]	-

Schichtung des Einkommens aus Vermietung und Verpachtung, bei Ehepaaren je zur Hälfte beiden Ehepartnern zugeordnet

PROZENT SENKRECHT

Teilgesamtheit: Männer und Frauen ab 55 Jahren (ohne Heimbewohner) - n e u e L ä n d e r (mit Ost-Berlin)

	+-- ALLE --+	+----- M ä n n e r -----+						+----- F r a u e n -----+							
		Alle	55-u.		75-u.		85 u. älter	65 u. älter	Alle	55-u.		75-u.		85 u. älter	65 u. älter
			65 J.	75 J.	85 J.	65 J.				75 J.	85 J.				
Basis hochger. (in Tsd.)	5390	2462	1059	753	545	106	1403	2927	1033	863	755	275	1894		
Basis ungewichtet	10207	4619	1833	1629	894	263	2786	5588	1875	1755	1238	720	3713		
ZY065 Vermietung, Verpachtung															
Bezieher: hochger. (in Tsd.)	390	195	94	67	31	3	101	195	90	69	30	6	105		
(in %)	7	8	9	9	6	3	7	7	9	8	4	2	6		
ungewichtet	734	364	160	145	52	7	204	370	166	140	49	15	204		
1 - u. 25 EUR	14	14	13	12	23	[11]	16	13	12	13	19	(14)	15		
25 - u. 50 EUR	9	9	8	7	14	[15]	10	9	8	10	8	(12)	9		
50 - u. 100 EUR	15	14	10	14	23	[24]	17	16	11	18	24	(14)	19		
100 - u. 200 EUR	26	25	23	32	17	[30]	28	26	26	29	24	(15)	26		
200 - u. 300 EUR	13	12	14	11	12	[20]	11	13	15	12	9	(5)	11		
300 - u. 400 EUR	7	6	8	4	4	-	4	8	9	6	8	(19)	7		
400 - u. 500 EUR	4	4	6	3	4	-	3	4	5	2	3	-	2		
500 - u. 600 EUR	4	4	5	6	-	-	4	3	4	4	-	(8)	3		
600 - u. 700 EUR	1	1	2	1	-	-	1	1	2	-	-	(7)	0		
700 - u. 800 EUR	1	1	1	2	2	-	2	1	-	1	2	-	1		
800 - u. 900 EUR	1	0	-	1	-	-	1	1	1	1	-	-	0		
900 - u. 1.000 EUR	1	0	-	1	-	-	1	1	-	1	2	(7)	2		
1.000 - u. 1.100 EUR	2	2	2	3	-	-	2	2	3	1	1	-	1		
1.100 - u. 1.200 EUR	0	0	1	1	-	-	0	0	-	1	2	-	1		
1.200 - u. 1.300 EUR	0	0	1	-	-	-	-	-	-	-	-	-	-		
1.300 - u. 1.400 EUR	0	0	-	1	-	-	1	0	-	1	-	-	1		
1.400 - u. 1.500 EUR	-	-	-	-	-	-	-	-	-	-	-	-	-		
1.500 - u. 1.750 EUR	1	1	1	1	-	-	1	0	1	-	-	-	-		
1.750 - u. 2.000 EUR	-	-	-	-	-	-	-	-	-	-	-	-	-		
2.000 - u. 2.500 EUR	0	1	1	-	-	-	-	-	-	-	-	-	-		
2.500 - u. 5.000 EUR	2	2	4	0	-	-	0	2	3	1	-	-	0		
5.000 EUR und mehr	1	1	2	-	-	-	-	0	1	-	-	-	-		
S U M M E	100	100	100	100	100	100	100	100	100	100	100	100	100		
1 - u. 250 EUR	70	69	61	71	87	[100]	77	71	65	79	77	(59)	77		
250 - u. 500 EUR	16	16	21	12	11	-	12	17	21	12	17	(19)	13		
500 - u. 750 EUR	6	6	7	8	2	-	6	5	6	4	2	(15)	4		
750 - u. 1.000 EUR	1	1	1	3	-	-	2	2	1	2	2	(7)	2		
1.000 - u. 1.500 EUR	3	3	3	5	-	-	3	3	3	3	3	-	3		
1.500 EUR und mehr	3	4	8	2	-	-	1	2	4	1	-	-	0		
Betrag je Bezieher/in (EUR/M)	306	344	483	265	121	[98]	215	267	343	209	176	(254)	202		

Schichtung des Einkommens aus Vermietung und Verpachtung, bei Ehepaaren je zur Hälfte beiden Ehepartnern zugeordnet

PROZENT SENKRECHT

Teilgesamtheit: Männer ab 55 Jahren (ohne Heimbewohner) - n e u e L ä n d e r (mit Ost-Berlin)

	+-- ALLE +--				+ V E R H E I R A T E T E +				+----- A L L E I N S T E H E N D E N A C H F A M I L I E N S T A N D -----+											
		Alle	+-----+ 55-u. 65 u. 65 J. älter		Alle	+-----+ 55-u. 65 u. 65 J. älter		Alle	+-----+ Verwitwet 55-u. 65 u. 65 J. älter			+-----+ Geschieden/Getr.lebend 55-u. 65 u. 65 J. älter			Alle	+-----+ Ledig 55-u. 65 u. 65 J. älter				
			Alle	55-u. 65 J.		65 u. älter	Alle		55-u. 65 J.	65 u. älter	Alle	55-u. 65 J.	65 u. älter	Alle		55-u. 65 J.	65 u. älter	Alle	55-u. 65 J.	65 u. älter
Basis hochger. (in Tsd.)	2462	1812	745	1067	650	314	336	209	27	182	291	182	109	150	105	45				
Basis ungewichtet	4619	3358	1264	2094	1261	569	692	426	43	383	521	304	217	314	222	92				
ZY065 Vermietung, Verpachtung																				
Bezieher: hochger. (in Tsd.)	195	164	79	85	31	15	16	8	1	7	16	11	6	7	4	3				
(in %)	8	9	11	8	5	5	5	4	2	4	6	6	5	5	4	6				
ungewichtet	364	306	133	173	58	27	31	15	1	14	29	17	12	14	9	5				
1 - u. 25 EUR	14	15	15	15	12	(5)	19	(17)	-	(19)	(8)	(7)	(9)	(17)	-	[43]				
25 - u. 50 EUR	9	9	7	11	9	(14)	3	-	-	-	(15)	(18)	(9)	(3)	[5]	-				
50 - u. 100 EUR	14	15	12	18	5	-	9	(20)	-	(21)	-	-	-	-	-	-				
100 - u. 200 EUR	25	28	26	30	11	(4)	18	(19)	-	(21)	(7)	(6)	(9)	(13)	-	[31]				
200 - u. 300 EUR	12	11	15	9	17	(7)	27	(36)	-	(39)	(16)	(11)	(25)	-	-	-				
300 - u. 400 EUR	6	6	8	4	6	(9)	3	-	-	-	(3)	(5)	-	(20)	[21]	[18]				
400 - u. 500 EUR	4	3	4	3	9	(16)	3	4	-	-	(11)	(13)	(8)	(15)	[26]	-				
500 - u. 600 EUR	4	4	4	4	8	(13)	3	-	-	-	(12)	(14)	(7)	(7)	[11]	-				
600 - u. 700 EUR	1	1	1	1	2	(4)	1	(7)	[100]	-	-	-	-	(3)	-	[7]				
700 - u. 800 EUR	1	1	-	2	3	(4)	2	-	-	-	(6)	(6)	(6)	-	-	-				
800 - u. 900 EUR	0	1	-	1	-	-	-	-	-	-	-	-	-	-	-	-				
900 - u. 1.000 EUR	0	0	-	1	-	-	-	-	-	-	-	-	-	-	-	-				
1.000 - u. 1.100 EUR	2	2	2	2	2	-	4	-	-	-	(3)	-	(10)	-	-	-				
1.100 - u. 1.200 EUR	0	0	-	1	2	(3)	-	-	-	-	-	-	-	(7)	[11]	-				
1.200 - u. 1.300 EUR	0	-	-	-	2	(3)	-	-	-	-	(3)	(5)	-	-	-	-				
1.300 - u. 1.400 EUR	0	0	-	1	-	-	-	-	-	-	-	-	-	-	-	-				
1.400 - u. 1.500 EUR	-	-	-	-	-	-	-	-	-	-	-	-	-	-	-	-				
1.500 - u. 1.750 EUR	1	0	1	-	4	(4)	5	-	-	-	(4)	-	(12)	(8)	[13]	-				
1.750 - u. 2.000 EUR	-	-	-	-	-	-	-	-	-	-	-	-	-	-	-	-				
2.000 - u. 2.500 EUR	1	-	-	-	3	(7)	-	-	-	-	(3)	(5)	(5)	(7)	[11]	-				
2.500 - u. 5.000 EUR	2	2	4	-	3	(4)	2	-	-	-	(5)	(5)	(5)	-	-	-				
5.000 EUR und mehr	1	1	1	-	1	(3)	-	-	-	-	(3)	(4)	-	-	-	-				
S U M M E	100	100	100	100	100	100	100	100	100	100	100	100	100	100	100	100				
1 - u. 250 EUR	69	73	67	79	48	(31)	65	(81)	-	(87)	(40)	(43)	(36)	(33)	[5]	[75]				
250 - u. 500 EUR	16	15	20	10	22	(25)	18	(12)	-	(13)	(20)	(18)	(25)	(35)	[47]	[18]				
500 - u. 750 EUR	6	5	5	6	11	(16)	6	(7)	[100]	-	(14)	(14)	(13)	(10)	[11]	[7]				
750 - u. 1.000 EUR	1	1	-	2	2	(4)	-	-	-	-	(4)	(6)	-	-	-	-				
1.000 - u. 1.500 EUR	3	3	2	3	5	(7)	4	-	-	-	(7)	(5)	(10)	(7)	[11]	-				
1.500 EUR und mehr	4	3	6	-	12	(17)	7	-	-	-	(16)	(15)	(17)	(15)	[25]	-				
Betrag je Bezieher/in (EUR/M)	344	293	408	188	612	(870)	363	(170)	[600]	(136)	(839)	(901)	(731)	(557)	[829]	[156]				

Schichtung des Einkommens aus Vermietung und Verpachtung, bei Ehepaaren je zur Hälfte beiden Ehepartnern zugeordnet

PROZENT SENKRECHT

Teilgesamtheit: Frauen ab 55 Jahren (ohne Heimbewohner) - n e u e L ä n d e r (mit Ost-Berlin)

	+-- ALLE +--				+ V E R H E I R A T E T E +				+----- A L L E I N S T E H E N D E N A C H F A M I L I E N S T A N D -----+											
		Alle	+-----+ 55-u. 65 u. 65 J. älter		Alle	+-----+ 55-u. 65 u. 65 J. älter		Alle	+-----+ Verwitwet 55-u. 65 u. 65 J. älter			+-----+ Geschieden/Getr.lebend 55-u. 65 u. 65 J. älter			+-----+ Ledig 55-u. 65 u. 65 J. älter					
			Alle	55-u. 65 J.		65 u. älter	Alle		55-u. 65 J.	65 u. älter	Alle	55-u. 65 J.	65 u. älter	Alle	55-u. 65 J.	65 u. älter	Alle	55-u. 65 J.	65 u. älter	
Basis hochger. (in Tsd.)	2927	1601	706	896	1326	328	998	860	108	752	322	157	165	144	62	82				
Basis ungewichtet	5588	3008	1289	1719	2580	586	1994	1573	162	1411	674	306	368	333	118	215				
ZY065 Vermietung, Verpachtung																				
Bezieher: hochger. (in Tsd.)	195	143	74	70	51	17	35	30	3	28	15	9	5	6	5	2				
(in %)	7	9	10	8	4	5	3	4	2	4	5	6	3	4	7	2				
ungewichtet	370	272	134	138	98	32	66	54	4	50	30	19	11	14	9	5				
1 - u. 25 EUR	13	15	14	16	9	2	12	11	-	12	3	-	(7)	(15)	[8]	[37]				
25 - u. 50 EUR	9	9	8	11	7	9	5	5	-	5	6	(5)	(9)	(17)	[23]	-				
50 - u. 100 EUR	16	16	10	22	15	15	15	16	-	18	17	(27)	-	(6)	-	[21]				
100 - u. 200 EUR	26	28	28	29	20	17	22	18	-	19	27	(24)	(34)	(14)	[12]	[21]				
200 - u. 300 EUR	13	11	15	8	16	15	17	18	[56]	14	13	-	(36)	(17)	[23]	-				
300 - u. 400 EUR	8	6	7	5	15	19	13	14	[21]	14	15	(15)	(15)	(20)	[27]	-				
400 - u. 500 EUR	4	3	3	2	7	16	2	4	[23]	3	14	(23)	-	-	-	-				
500 - u. 600 EUR	3	4	4	3	2	-	3	4	-	4	-	-	-	-	-	-				
600 - u. 700 EUR	1	1	2	-	2	4	1	1	-	2	4	(7)	-	-	-	-				
700 - u. 800 EUR	1	1	-	2	-	-	-	-	-	-	-	-	-	-	-	-				
800 - u. 900 EUR	1	1	1	1	1	2	-	-	-	-	-	-	-	(6)	[8]	-				
900 - u. 1.000 EUR	1	-	-	-	3	-	5	5	-	6	-	-	-	-	-	-				
1.000 - u. 1.100 EUR	2	2	4	1	1	-	1	-	-	-	-	-	-	(6)	-	[21]				
1.100 - u. 1.200 EUR	0	0	-	1	1	-	1	2	-	2	-	-	-	-	-	-				
1.200 - u. 1.300 EUR	-	-	-	-	-	-	-	-	-	-	-	-	-	-	-	-				
1.300 - u. 1.400 EUR	0	0	-	1	1	-	1	1	-	2	-	-	-	-	-	-				
1.400 - u. 1.500 EUR	-	-	-	-	-	-	-	-	-	-	-	-	-	-	-	-				
1.500 - u. 1.750 EUR	0	0	1	-	-	-	-	-	-	-	-	-	-	-	-	-				
1.750 - u. 2.000 EUR	-	-	-	-	-	-	-	-	-	-	-	-	-	-	-	-				
2.000 - u. 2.500 EUR	-	-	-	-	-	-	-	-	-	-	-	-	-	-	-	-				
2.500 - u. 5.000 EUR	2	2	4	-	1	-	1	1	-	2	-	-	-	-	-	-				
5.000 EUR und mehr	0	0	1	-	-	-	-	-	-	-	-	-	-	-	-	-				
S U M M E	100	100	100	100	100	100	100	100	100	100	100	100	100	100	100	100				
1 - u. 250 EUR	71	75	69	82	61	49	66	60	[27]	64	63	(56)	(77)	(58)	[50]	[79]				
250 - u. 500 EUR	17	13	16	10	28	45	20	25	[73]	20	32	(38)	(23)	(31)	[42]	-				
500 - u. 750 EUR	5	5	7	4	4	4	4	5	-	5	4	(7)	-	-	-	-				
750 - u. 1.000 EUR	2	1	1	1	4	2	5	5	-	6	-	-	-	(6)	[8]	-				
1.000 - u. 1.500 EUR	3	3	4	2	2	-	4	3	-	3	-	-	-	(6)	-	[21]				
1.500 EUR und mehr	2	3	5	-	1	-	1	1	-	2	-	-	-	-	-	-				
Betrag je Bezieher/in (EUR/M)	267	266	364	164	270	252	279	300	[313]	299	220	(240)	(184)	(247)	[242]	[260]				

Schichtung des Einkommens aus Vermietung und Verpachtung, bei Ehepaaren je zur Hälfte beiden Ehepartnern zugeordnet

PROZENT SENKRECHT

Teilgesamtheit: Männer und Frauen ab 65 Jahren (ohne Heimbewohner) - n e u e L ä n d e r (mit Ost-Berlin)

	+-- alle +--	+- LETZTE / HEUTIGE BERUFLICHE STELLUNG ("Alle" einschl. nie erwerbstätig und K.A. zur beruflichen Stellung) -----+											
		+-----+ M ä n n e r +-----+						+-----+ F r a u e n +-----+					
		Alle	Arbeiter	An- gestellte	Beamte/ Ber.-Sold	Selbst- ständige	Mit- helfende	Alle	Arbeiter	An- gestellte	Beamte/ Ber.-Sold	Selbst- ständige	Mit- helfende
Basis hochger. (in Tsd.)	3297	1403	623	624	27	112	2	1894	641	1144	15	49	20
Basis ungewichtet	6499	2786	1225	1229	64	232	4	3713	1262	2239	27	95	38
ZY065 Vermietung, Verpachtung													

Bezieher: hochger. (in Tsd.)	206	101	27	48	2	23	1	105	27	63	2	11	2
(in %)	6	7	4	8	9	21	52	6	4	6	14	22	9
ungewichtet	408	204	51	95	7	48	2	204	50	125	4	21	4
1 - u. 25 EUR	15	16	22	17	[14]	4	-	15	21	14	[22]	(2)	-
25 - u. 50 EUR	9	10	20	8	-	2	-	9	6	12	-	(4)	-
50 - u. 100 EUR	18	17	19	17	[26]	11	[100]	19	20	18	-	(32)	-
100 - u. 200 EUR	27	28	22	32	[26]	28	-	26	21	27	[78]	(18)	[77]
200 - u. 300 EUR	11	11	12	10	-	16	-	11	17	10	-	(4)	-
300 - u. 400 EUR	6	4	3	5	[9]	3	-	7	8	9	-	-	-
400 - u. 500 EUR	3	3	-	4	-	5	-	2	-	1	-	(16)	-
500 - u. 600 EUR	3	4	2	3	-	8	-	3	2	2	-	(11)	-
600 - u. 700 EUR	1	1	-	0	-	2	-	0	2	-	-	-	-
700 - u. 800 EUR	2	2	-	1	-	7	-	1	-	2	-	(4)	-
800 - u. 900 EUR	1	1	-	1	-	2	-	0	-	-	-	(4)	-
900 - u. 1.000 EUR	1	1	-	-	-	2	-	2	2	1	-	-	[23]
1.000 - u. 1.100 EUR	1	2	-	1	[25]	4	-	1	-	1	-	-	-
1.100 - u. 1.200 EUR	1	0	-	-	-	2	-	1	-	1	-	(4)	-
1.200 - u. 1.300 EUR	-	-	-	-	-	-	-	-	-	-	-	-	-
1.300 - u. 1.400 EUR	1	1	-	-	-	2	-	1	-	2	-	-	-
1.400 - u. 1.500 EUR	-	-	-	-	-	-	-	-	-	-	-	-	-
1.500 - u. 1.750 EUR	0	1	-	2	-	-	-	-	-	-	-	-	-
1.750 - u. 2.000 EUR	-	-	-	-	-	-	-	-	-	-	-	-	-
2.000 - u. 2.500 EUR	-	-	-	-	-	-	-	-	-	-	-	-	-
2.500 - u. 5.000 EUR	0	0	-	-	-	1	-	0	2	-	-	-	-
5.000 EUR und mehr	-	-	-	-	-	-	-	-	-	-	-	-	-
S U M M E	100	100	100	100	100	100	100	100	100	100	100	100	100

1 - u. 250 EUR	77	77	91	79	[67]	57	[100]	77	78	79	[100]	(56)	[77]
250 - u. 500 EUR	12	12	7	14	[9]	13	-	13	16	12	-	(20)	-
500 - u. 750 EUR	5	6	2	4	-	15	-	4	3	4	-	(11)	-
750 - u. 1.000 EUR	2	2	-	1	-	6	-	2	2	1	-	(8)	[23]
1.000 - u. 1.500 EUR	3	3	-	1	[25]	8	-	3	-	3	-	(4)	-
1.500 EUR und mehr	1	1	-	2	-	1	-	0	2	-	-	-	-
Betrag je Bezieher/in (EUR/M)	209	215	98	185	[345]	409	[85]	202	191	190	[118]	(299)	[324]

Schichtung des Einkommens aus Vermietung und Verpachtung, bei Ehepaaren je zur Hälfte beiden Ehepartnern zugeordnet

Teilgesamtheit: Männer ab 55 Jahren (ohne Heimbewohner) - n e u e L ä n d e r (mit Ost-Berlin)

	M ä n n e r - T ä t i g k e i t s n i v e a u																
	Alle Arbeiter				Angestellte					Beamte, Berufssol.		Selbstständige				Mit- hel- fende	
	Männer	Ange- lernt	Fach- arbeiter	Meister Polier	Ange- lernt	Einf. Fachkr.	Mittl. Fachkr.	Gehob. Fachkr.	Hochq./ leit.	Einf./ Mittl.D.	Gehob./ Höher.D.	Land- wirte	Hand- werker	Verkam. Freib.	Sonst. Freib.		Gewerbe treib.
Basis hochger. (in Tsd.)	2462	144	895	153	16	117	345	180	309	20	48	9	67	30	17	89	2
Basis ungewichtet	4619	264	1659	284	27	222	646	349	576	36	104	17	127	57	35	170	4
ZY065 Vermietung, Verpachtung																	
Bezieher: hochger. (in Tsd.)	195	4	42	9	1	6	24	16	37	2	6	3	14	10	2	17	1
(in %)	8	3	5	6	8	5	7	9	12	8	13	36	20	33	14	19	52
ungewichtet	364	7	75	16	2	12	45	32	66	3	14	6	25	19	5	33	2
1 - u. 25 EUR	14	[28]	27	(14)	[52]	(26)	13	15	9	[42]	(13)	-	-	(4)	-	6	-
25 - u. 50 EUR	9	[31]	17	(6)	[48]	(9)	17	-	5	-	-	[25]	-	-	-	3	-
50 - u. 100 EUR	14	[17]	10	(33)	-	(24)	14	21	15	-	(19)	-	(7)	(16)	-	3	[100]
100 - u. 200 EUR	25	[25]	23	(22)	-	(24)	27	33	30	[32]	(20)	[13]	(42)	(19)	-	16	-
200 - u. 300 EUR	12	-	13	(25)	-	-	10	13	11	[26]	(18)	-	(14)	(11)	[49]	14	-
300 - u. 400 EUR	6	-	5	-	-	(8)	7	9	8	-	(13)	[20]	(10)	(4)	[13]	-	-
400 - u. 500 EUR	4	-	3	-	-	-	5	3	9	-	-	[24]	-	-	-	6	-
500 - u. 600 EUR	4	-	1	-	-	(9)	4	3	6	-	-	-	(4)	(15)	-	11	-
600 - u. 700 EUR	1	-	-	-	-	-	1	-	-	-	(8)	-	(4)	(5)	-	3	-
700 - u. 800 EUR	1	-	1	-	-	-	-	-	1	-	-	-	(7)	-	-	4	-
800 - u. 900 EUR	0	-	-	-	-	-	-	-	1	-	-	-	-	(4)	-	-	-
900 - u. 1.000 EUR	0	-	-	-	-	-	-	-	-	-	-	-	-	(5)	-	-	-
1.000 - u. 1.100 EUR	2	-	-	-	-	-	-	3	2	-	(9)	[18]	(8)	-	-	3	-
1.100 - u. 1.200 EUR	0	-	-	-	-	-	-	-	1	-	-	-	-	[19]	-	-	-
1.200 - u. 1.300 EUR	0	-	-	-	-	-	-	-	-	-	-	-	-	-	-	3	-
1.300 - u. 1.400 EUR	0	-	-	-	-	-	-	-	-	-	-	-	-	-	-	3	-
1.400 - u. 1.500 EUR	-	-	-	-	-	-	-	-	-	-	-	-	-	-	-	-	-
1.500 - u. 1.750 EUR	1	-	-	-	-	-	3	-	-	-	-	-	-	(12)	-	-	-
1.750 - u. 2.000 EUR	-	-	-	-	-	-	-	-	-	-	-	-	-	-	-	-	-
2.000 - u. 2.500 EUR	1	-	-	-	-	-	-	-	1	-	-	-	-	-	-	3	-
2.500 - u. 5.000 EUR	2	-	-	-	-	-	-	-	2	-	-	-	-	(3)	-	18	-
5.000 EUR und mehr	1	-	-	-	-	-	-	-	-	-	-	-	(4)	-	[20]	3	-
S U M M E	100	100	100	100	100	100	100	100	100	100	100	100	100	100	100	100	100
1 - u. 250 EUR	69	[100]	80	(87)	[100]	(84)	76	76	66	[100]	(70)	[38]	(55)	(50)	[27]	40	[100]
250 - u. 500 EUR	16	-	17	(13)	-	(8)	16	18	21	-	(13)	[44]	(18)	(4)	[34]	9	-
500 - u. 750 EUR	6	-	1	-	-	(9)	5	3	6	-	(8)	-	(12)	(20)	-	19	-
750 - u. 1.000 EUR	1	-	1	-	-	-	-	-	1	-	-	-	(3)	(10)	-	-	-
1.000 - u. 1.500 EUR	3	-	-	-	-	-	-	3	3	-	(9)	[18]	(8)	-	[19]	9	-
1.500 EUR und mehr	4	-	-	-	-	-	3	-	3	-	-	-	(4)	(15)	[20]	24	-
Betrag je Bezieher/in (EUR/M)	344	[57]	124	(116)	[22]	(125)	200	180	333	[93]	(275)	[380]	(630)	(604)	[1546]	1087	[85]

Schichtung des Einkommens aus Vermietung und Verpachtung, bei Ehepaaren je zur Hälfte beiden Ehepartnern zugeordnet

Teilgesamtheit: Frauen ab 55 Jahren (ohne Heimbewohner) - n e u e L ä n d e r (mit Ost-Berlin)

	Frauen - Tätigkeitsniveau																
	Alle Arbeiter				Angestellte					Beamte, Berufssol.		Selbstständige				Mit- hel- fende	
	Frauen	Ange- lernt	Fach- arbeiter	Meister Polier	Ange- lernt	Einf. Fachkr.	Mittl. Fachkr.	Gehob. Fachkr.	Hochq./ leit.	Einf./ Mittl.D.	Gehob./ Höher.D.	Land- wirte	Hand- werker	Verkam. Freib.	Sonst. Freib.		Gewerbe treib.
Basis hochger. (in Tsd.)	2927	331	609	21	92	527	792	215	136	11	32	2	12	24	20	46	23
Basis ungewichtet	5588	648	1156	41	177	1007	1507	404	269	14	55	4	23	47	36	89	45
ZY065 Vermietung, Verpachtung																	
Bezieher: hochger. (in Tsd.)	195	10	31	0	6	33	56	13	10	2	5	1	2	9	3	10	2
(in %)	7	3	5	2	6	6	7	6	7	15	15	61	17	36	18	22	10
ungewichtet	370	19	58	1	11	63	107	23	19	3	9	2	4	17	7	20	5
1 - u. 25 EUR	13	(37)	12	-	(7)	18	14	(14)	(5)	[29]	[9]	-	-	-	-	(8)	-
25 - u. 50 EUR	9	(14)	14	-	(12)	13	6	-	(5)	[41]	-	-	-	-	[29]	(4)	-
50 - u. 100 EUR	16	(16)	14	[100]	(29)	11	14	(22)	(21)	-	[13]	-	[20]	(19)	[13]	(23)	-
100 - u. 200 EUR	26	(9)	33	-	(25)	31	28	(12)	(20)	-	[36]	-	[53]	(24)	[19]	(14)	[58]
200 - u. 300 EUR	13	(11)	15	-	(10)	7	15	(13)	(21)	-	-	-	[27]	(24)	-	(14)	-
300 - u. 400 EUR	8	(5)	5	-	(17)	6	13	(9)	(7)	[31]	[13]	[45]	-	-	-	-	-
400 - u. 500 EUR	4	-	3	-	-	3	2	(9)	(4)	-	-	[55]	-	(11)	-	(6)	-
500 - u. 600 EUR	3	(4)	-	-	-	4	1	(7)	-	-	-	-	-	(12)	[16]	(13)	-
600 - u. 700 EUR	1	(4)	-	-	-	-	-	-	(12)	-	[12]	-	-	-	[16]	-	-
700 - u. 800 EUR	1	-	-	-	-	2	1	-	-	-	-	-	-	(5)	-	-	-
800 - u. 900 EUR	1	-	-	-	-	-	-	-	-	-	-	-	-	(5)	-	(7)	-
900 - u. 1.000 EUR	1	-	2	-	-	-	1	-	-	-	-	-	-	-	-	-	[17]
1.000 - u. 1.100 EUR	2	-	-	-	-	3	1	(5)	-	-	[6]	-	-	-	[8]	-	[25]
1.100 - u. 1.200 EUR	0	-	-	-	-	-	-	(4)	-	-	-	-	-	-	-	(4)	-
1.200 - u. 1.300 EUR	-	-	-	-	-	-	-	-	-	-	-	-	-	-	-	-	-
1.300 - u. 1.400 EUR	0	-	-	-	-	2	1	-	-	-	-	-	-	-	-	-	-
1.400 - u. 1.500 EUR	-	-	-	-	-	-	-	-	-	-	-	-	-	-	-	-	-
1.500 - u. 1.750 EUR	0	-	-	-	-	-	-	-	-	-	-	-	-	-	-	(6)	-
1.750 - u. 2.000 EUR	-	-	-	-	-	-	-	-	-	-	-	-	-	-	-	-	-
2.000 - u. 2.500 EUR	-	-	-	-	-	-	-	-	-	-	-	-	-	-	-	-	-
2.500 - u. 5.000 EUR	2	-	1	-	-	-	3	(5)	(6)	-	-	-	-	-	-	-	-
5.000 EUR und mehr	0	-	-	-	-	-	-	-	-	-	[10]	-	-	-	-	-	-
S U M M E	100	100	100	100	100	100	100	100	100	100	100	100	100	100	100	100	100
1 - u. 250 EUR	71	(87)	80	[100]	(83)	77	72	(53)	(62)	[69]	[58]	-	[100]	(62)	[60]	(59)	[58]
250 - u. 500 EUR	17	(5)	17	-	(17)	12	21	(26)	(21)	[31]	[13]	[100]	-	(16)	-	(10)	-
500 - u. 750 EUR	5	(9)	-	-	-	6	2	(7)	(12)	-	[12]	-	-	(12)	[31]	(13)	-
750 - u. 1.000 EUR	2	-	2	-	-	-	1	-	-	-	-	-	-	(10)	-	(7)	[17]
1.000 - u. 1.500 EUR	3	-	-	-	-	4	2	(9)	-	-	[6]	-	-	-	[8]	(4)	[25]
1.500 EUR und mehr	2	-	1	-	-	-	3	(5)	(6)	-	[10]	-	-	-	-	(6)	-
Betrag je Bezieher/in (EUR/M)	267	(127)	176	[95]	(145)	193	272	(424)	(375)	[118]	[845]	[401]	[142]	(294)	[309]	(372)	[491]

Schichtung der Zinseinkünfte, bei Ehepaaren je zur Hälfte beiden Ehepartnern zugeordnet

PROZENT SENKRECHT

Teilgesamtheit: Männer und Frauen ab 55 Jahren (ohne Heimbewohner) - n e u e L ä n d e r (mit Ost-Berlin)

	+-- ALLE +--		+----- M ä n n e r -----+						+----- F r a u e n -----+					
			+-----		+-----		+-----		+-----		+-----		+-----	
			Alle	55-u. 65 J.	65-u. 75 J.	75-u. 85 J.	85 u. älter	65 u. älter	Alle	55-u. 65 J.	65-u. 75 J.	75-u. 85 J.	85 u. älter	65 u. älter
Basis hochger. (in Tsd.)	5390	2462	1059	753	545	106	1403	2927	1033	863	755	275	1894	
Basis ungewichtet	10207	4619	1833	1629	894	263	2786	5588	1875	1755	1238	720	3713	
ZY066 Zinseinkünfte														
Bezieher: hochger. (in Tsd.)	1107	487	140	174	131	42	347	620	161	197	179	82	459	
(in %)	21	20	13	23	24	39	25	21	16	23	24	30	24	
ungewichtet	2167	950	245	377	219	109	705	1217	302	404	299	212	915	
1 - u. 25 EUR	45	45	48	44	46	35	43	45	50	48	41	35	43	
25 - u. 50 EUR	21	21	19	21	21	28	22	21	22	20	20	22	20	
50 - u. 100 EUR	18	17	18	17	17	19	17	18	15	16	22	19	19	
100 - u. 200 EUR	10	10	9	10	12	10	11	10	6	9	10	15	11	
200 - u. 300 EUR	2	3	2	4	2	2	3	2	2	2	2	3	2	
300 - u. 400 EUR	1	0	-	1	0	-	1	1	1	0	1	1	1	
400 - u. 500 EUR	1	1	-	1	1	-	1	1	1	1	2	2	1	
500 - u. 600 EUR	1	0	1	0	0	1	0	1	2	1	0	1	1	
600 - u. 700 EUR	0	0	0	-	-	1	0	0	0	-	0	-	0	
700 - u. 800 EUR	0	0	0	1	-	-	0	0	0	1	-	0	0	
800 - u. 900 EUR	0	0	-	1	0	-	1	0	0	1	-	-	0	
900 - u. 1.000 EUR	0	0	-	-	-	1	0	0	-	-	0	-	0	
1.000 - u. 1.100 EUR	0	0	0	1	-	1	0	0	0	1	0	1	1	
1.100 - u. 1.200 EUR	-	-	-	-	-	-	-	-	-	-	-	-	-	
1.200 - u. 1.300 EUR	0	0	1	0	-	1	0	0	0	1	-	-	0	
1.300 - u. 1.400 EUR	0	0	-	0	-	-	0	-	-	-	-	-	-	
1.400 - u. 1.500 EUR	-	-	-	-	-	-	-	-	-	-	-	-	-	
1.500 - u. 1.750 EUR	0	0	-	1	1	-	1	0	-	-	1	0	0	
1.750 - u. 2.000 EUR	-	-	-	-	-	-	-	-	-	-	-	-	-	
2.000 - u. 2.500 EUR	-	-	-	-	-	-	-	-	-	-	-	-	-	
2.500 - u. 5.000 EUR	0	0	1	-	-	-	-	0	0	-	-	1	0	
5.000 EUR und mehr	-	-	-	-	-	-	-	-	-	-	-	-	-	
S U M M E	100	100	100	100	100	100	100	100	100	100	100	100	100	
1 - u. 250 EUR	94	95	96	94	97	93	95	94	94	95	94	92	94	
250 - u. 500 EUR	3	2	1	3	2	1	3	3	3	1	4	5	3	
500 - u. 750 EUR	1	1	1	0	0	2	0	1	2	1	1	1	1	
750 - u. 1.000 EUR	1	1	0	1	0	1	1	1	1	1	0	0	1	
1.000 - u. 1.500 EUR	1	1	1	1	-	3	1	1	1	1	0	1	1	
1.500 EUR und mehr	0	1	1	1	1	-	1	0	0	-	1	1	0	
Betrag je Bezieher/in (EUR/M)	77	77	75	86	62	98	78	77	75	71	76	98	78	

Schichtung der Zinseinkünfte, bei Ehepaaren je zur Hälfte beiden Ehepartnern zugeordnet

PROZENT SENKRECHT

Teilgesamtheit: Männer ab 55 Jahren (ohne Heimbewohner) - n e u e L ä n d e r (mit Ost-Berlin)

	+-- ALLE +--				+ V E R H E I R A T E T E +				+----- A L L E I N S T E H E N D E N A C H F A M I L I E N S T A N D -----+											
	Alle	+-----+-----+		Alle	+-----+-----+		+----- Gesamt -----+			+----- Verwitwet -----+			+----- Geschieden/Getr.lebend -----+			+----- Ledig -----+				
		55-u. 65 J.	65 u. älter		Alle	55-u. 65 J.	65 u. älter	Alle	55-u. 65 J.	65 u. älter	Alle	55-u. 65 J.	65 u. älter	Alle	55-u. 65 J.	65 u. älter	Alle	55-u. 65 J.	65 u. älter	
Basis hochger. (in Tsd.)	2462			1812	745	1067	650	314	336	209	27	182	291	182	109	150	105	45		
Basis ungewichtet	4619			3358	1264	2094	1261	569	692	426	43	383	521	304	217	314	222	92		
ZY066 Zinseinkünfte																				
Bezieher: hochger. (in Tsd.)	487			400	120	280	87	20	67	44	1	43	26	11	15	17	8	9		
(in %)	20			22	16	26	13	6	20	21	2	24	9	6	13	11	8	20		
ungewichtet	950			756	206	550	194	39	155	107	1	106	49	20	29	38	18	20		
1 - u. 25 EUR	45			48	49	47	32	44	28	25	-	26	38	(44)	(34)	38	(48)	(29)		
25 - u. 50 EUR	21			21	19	21	22	20	22	24	-	24	21	(19)	(23)	16	(22)	(10)		
50 - u. 100 EUR	17			17	18	17	18	15	19	21	-	21	21	(23)	(20)	8	(5)	(11)		
100 - u. 200 EUR	10			9	9	9	19	14	20	24	[100]	23	12	(9)	(13)	15	(16)	(14)		
200 - u. 300 EUR	3			2	1	2	6	4	7	3	-	3	4	(4)	(5)	19	(3)	(32)		
300 - u. 400 EUR	0			1	-	1	-	-	-	-	-	-	-	-	-	-	-	-		
400 - u. 500 EUR	1			1	-	1	-	-	-	-	-	-	-	-	-	-	-	-		
500 - u. 600 EUR	0			1	1	0	-	-	-	-	-	-	-	-	-	-	-	-		
600 - u. 700 EUR	0			0	0	-	0	-	0	1	-	1	-	-	-	-	-	-		
700 - u. 800 EUR	0			0	0	0	-	-	-	-	-	-	-	-	-	-	-	-		
800 - u. 900 EUR	0			0	-	1	-	-	-	-	-	-	-	-	-	-	-	-		
900 - u. 1.000 EUR	0			0	-	0	-	-	-	-	-	-	-	-	-	-	-	-		
1.000 - u. 1.100 EUR	0			0	-	1	1	2	-	-	-	-	-	-	-	3	(6)	-		
1.100 - u. 1.200 EUR	-			-	-	-	-	-	-	-	-	-	-	-	-	-	-	-		
1.200 - u. 1.300 EUR	0			0	1	0	1	-	1	1	-	1	-	-	-	-	-	-		
1.300 - u. 1.400 EUR	0			-	-	-	1	-	1	1	-	1	-	-	-	-	-	-		
1.400 - u. 1.500 EUR	-			-	-	-	-	-	-	-	-	-	-	-	-	-	-	-		
1.500 - u. 1.750 EUR	0			0	-	0	1	-	2	-	-	-	3	-	(5)	2	-	(3)		
1.750 - u. 2.000 EUR	-			-	-	-	-	-	-	-	-	-	-	-	-	-	-	-		
2.000 - u. 2.500 EUR	-			-	-	-	-	-	-	-	-	-	-	-	-	-	-	-		
2.500 - u. 5.000 EUR	0			0	1	-	-	-	-	-	-	-	-	-	-	-	-	-		
5.000 EUR und mehr	-			-	-	-	-	-	-	-	-	-	-	-	-	-	-	-		
S U M M E	100			100	100	100	100	100	100	100	100	100	100	100	100	100	100	100		
1 - u. 250 EUR	95			95	95	95	95	96	94	95	[100]	95	97	(100)	(95)	89	(91)	(87)		
250 - u. 500 EUR	2			2	1	3	2	1	2	1	-	1	-	-	-	7	(3)	(10)		
500 - u. 750 EUR	1			1	1	0	0	-	0	1	-	1	-	-	-	-	-	-		
750 - u. 1.000 EUR	1			1	0	1	-	-	-	-	-	-	-	-	-	-	-	-		
1.000 - u. 1.500 EUR	1			1	1	1	2	2	2	3	-	3	-	-	-	3	(6)	-		
1.500 EUR und mehr	1			0	1	0	1	-	2	-	-	-	3	-	(5)	2	-	(3)		
Betrag je Bezieher/in (EUR/M)	77			71	76	69	106	70	117	102	[167]	101	98	(43)	(139)	130	(99)	(159)		

PROZENT SENKRECHT

Schichtung der Zinseinkünfte, bei Ehepaaren je zur Hälfte beiden Ehepartnern zugeordnet

Teilgesamtheit: Frauen ab 55 Jahren (ohne Heimbewohner) - n e u e L ä n d e r (mit Ost-Berlin)

	+-- ALLE +--				+ V E R H E I R A T E T E +				+----- A L L E I N S T E H E N D E N A C H F A M I L I E N S T A N D -----+											
		Alle	+-----+ 55-u. 65 u. 65 J. älter		Alle	+-----+ 55-u. 65 u. 65 J. älter		Alle	+-----+ Verwitwet 55-u. 65 u. 65 J. älter			+-----+ Geschieden/Getr.lebend 55-u. 65 u. 65 J. älter			+-----+ Ledig 55-u. 65 u. 65 J. älter					
			Gesamt	Alle		55-u. 65 J.	65 u. älter		Alle	55-u. 65 J.	65 u. älter	Alle	55-u. 65 J.	65 u. älter	Alle	55-u. 65 J.	65 u. älter			
Basis hochger. (in Tsd.)	2927	1601	706	896	1326	328	998	860	108	752	322	157	165	144	62	82				
Basis ungewichtet	5588	3008	1289	1719	2580	586	1994	1573	162	1411	674	306	368	333	118	215				
ZY066 Zinseinkünfte																				
Bezieher: hochger. (in Tsd.)	620	379	134	245	241	28	214	183	10	172	34	11	23	25	7	18				
(in %)	21	24	19	27	18	8	21	21	9	23	10	7	14	17	11	22				
ungewichtet	1217	722	250	472	495	52	443	358	17	341	76	21	55	61	14	47				
1 - u. 25 EUR	45	48	50	46	40	49	39	37	(50)	36	62	(65)	60	38	(24)	43				
25 - u. 50 EUR	21	21	21	22	20	28	19	19	(30)	19	21	(25)	19	23	(31)	20				
50 - u. 100 EUR	18	17	15	17	20	12	21	21	(12)	22	11	(6)	13	22	(23)	22				
100 - u. 200 EUR	10	8	7	9	12	4	13	13	-	14	3	-	4	10	(17)	7				
200 - u. 300 EUR	2	2	2	1	2	-	3	3	-	3	1	-	2	-	-	-				
300 - u. 400 EUR	1	0	1	0	1	-	2	2	-	2	-	-	-	1	-	1				
400 - u. 500 EUR	1	1	1	1	2	-	2	2	-	2	-	-	-	-	-	-				
500 - u. 600 EUR	1	1	1	1	1	6	1	1	(7)	1	1	(5)	-	4	(5)	4				
600 - u. 700 EUR	0	0	0	-	0	-	0	0	-	0	-	-	-	-	-	-				
700 - u. 800 EUR	0	0	0	0	0	-	0	0	-	0	-	-	-	2	-	2				
800 - u. 900 EUR	0	0	0	1	-	-	-	-	-	-	-	-	-	-	-	-				
900 - u. 1.000 EUR	0	0	-	0	-	-	-	-	-	-	-	-	-	-	-	-				
1.000 - u. 1.100 EUR	0	0	0	0	1	-	1	1	-	1	1	-	2	-	-	-				
1.100 - u. 1.200 EUR	-	-	-	-	-	-	-	-	-	-	-	-	-	-	-	-				
1.200 - u. 1.300 EUR	0	0	0	0	-	-	-	-	-	-	-	-	-	-	-	-				
1.300 - u. 1.400 EUR	-	-	-	-	-	-	-	-	-	-	-	-	-	-	-	-				
1.400 - u. 1.500 EUR	-	-	-	-	-	-	-	-	-	-	-	-	-	-	-	-				
1.500 - u. 1.750 EUR	0	0	-	0	0	-	0	0	-	1	-	-	-	-	-	-				
1.750 - u. 2.000 EUR	-	-	-	-	-	-	-	-	-	-	-	-	-	-	-	-				
2.000 - u. 2.500 EUR	-	-	-	-	-	-	-	-	-	-	-	-	-	-	-	-				
2.500 - u. 5.000 EUR	0	0	1	-	0	-	0	0	-	0	-	-	-	-	-	-				
5.000 EUR und mehr	-	-	-	-	-	-	-	-	-	-	-	-	-	-	-	-				
S U M M E	100	100	100	100	100	100	100	100	100	100	100	100	100	100	100	100				
1 - u. 250 EUR	94	95	94	95	93	94	93	92	(93)	92	97	(95)	98	93	(95)	93				
250 - u. 500 EUR	3	2	3	2	4	-	5	5	-	6	-	-	-	1	-	1				
500 - u. 750 EUR	1	1	1	1	2	6	1	1	(7)	1	1	(5)	-	6	(5)	6				
750 - u. 1.000 EUR	1	1	1	1	0	-	0	0	-	0	-	-	-	-	-	-				
1.000 - u. 1.500 EUR	1	1	1	1	1	-	1	1	-	1	1	-	2	-	-	-				
1.500 EUR und mehr	0	0	1	0	1	-	1	1	-	1	-	-	-	-	-	-				
Betrag je Bezieher/in (EUR/M)	77	73	78	70	84	59	87	92	(62)	93	46	(43)	48	76	(81)	73				

* TNS INFRATEST SOZIALFORSCHUNG *

Schichtung der Zinseinkünfte, bei Ehepaaren je zur Hälfte beiden Ehepartnern zugeordnet

Teilgesamtheit: Männer und Frauen ab 65 Jahren (ohne Heimbewohner) - n e u e L ä n d e r (mit Ost-Berlin)

	+-- alle +--+	+- LETZTE / HEUTIGE BERUFLICHE STELLUNG ("Alle" einschl. nie erwerbstätig und K.A. zur beruflichen Stellung) -----+											
		+----- M ä n n e r -----+						+----- F r a u e n -----+					
		Alle	Arbeiter	An- gestellte	Beamte/ Ber.-Sold	Selbst- ständige	Mit- helfende	Alle	Arbeiter	An- gestellte	Beamte/ Ber.-Sold	Selbst- ständige	Mit- helfende
Basis hochger. (in Tsd.)	3297	1403	623	624	27	112	2	1894	641	1144	15	49	20
Basis ungewichtet	6499	2786	1225	1229	64	232	4	3713	1262	2239	27	95	38
ZY066 Zinseinkünfte													

Bezieher: hochger. (in Tsd.)	805	347	106	202	8	30	-	459	117	319	3	10	6
(in %)	24	25	17	32	29	26	-	24	18	28	19	21	32
ungewichtet	1620	705	219	401	20	63	-	915	238	629	7	20	13
1 - u. 25 EUR	43	43	55	38	(61)	36	-	43	49	41	[46]	(16)	(66)
25 - u. 50 EUR	21	22	19	25	(8)	11	-	20	20	20	[41]	(33)	(13)
50 - u. 100 EUR	18	17	14	19	(23)	18	-	19	16	20	-	(29)	(9)
100 - u. 200 EUR	11	11	8	12	(5)	12	-	11	9	11	-	(14)	(12)
200 - u. 300 EUR	2	3	1	4	-	5	-	2	1	2	[13]	-	-
300 - u. 400 EUR	1	1	-	1	-	3	-	1	0	1	-	-	-
400 - u. 500 EUR	1	1	0	1	-	4	-	1	2	1	-	-	-
500 - u. 600 EUR	1	0	1	0	(4)	-	-	1	-	1	-	(5)	-
600 - u. 700 EUR	0	0	0	-	-	-	-	0	-	0	-	-	-
700 - u. 800 EUR	0	0	0	-	-	2	-	0	1	0	-	-	-
800 - u. 900 EUR	0	1	-	0	-	3	-	0	-	0	-	-	-
900 - u. 1.000 EUR	0	0	1	-	-	-	-	0	1	-	-	-	-
1.000 - u. 1.100 EUR	0	0	-	1	-	-	-	1	1	0	-	(4)	-
1.100 - u. 1.200 EUR	-	-	-	-	-	-	-	-	-	-	-	-	-
1.200 - u. 1.300 EUR	0	0	-	0	-	2	-	0	-	0	-	-	-
1.300 - u. 1.400 EUR	0	0	-	-	-	2	-	-	-	-	-	-	-
1.400 - u. 1.500 EUR	-	-	-	-	-	-	-	-	-	-	-	-	-
1.500 - u. 1.750 EUR	0	1	1	0	-	1	-	0	1	0	-	-	-
1.750 - u. 2.000 EUR	-	-	-	-	-	-	-	-	-	-	-	-	-
2.000 - u. 2.500 EUR	-	-	-	-	-	-	-	-	-	-	-	-	-
2.500 - u. 5.000 EUR	0	-	-	-	-	-	-	0	-	0	-	-	-
5.000 EUR und mehr	-	-	-	-	-	-	-	-	-	-	-	-	-
S U M M E	100	100	100	100	100	100	-	100	100	100	100	100	100

1 - u. 250 EUR	94	95	96	96	(96)	81	-	94	95	94	[87]	(91)	(100)
250 - u. 500 EUR	3	3	1	3	-	9	-	3	2	3	[13]	-	-
500 - u. 750 EUR	1	0	1	0	(4)	-	-	1	-	1	-	(5)	-
750 - u. 1.000 EUR	1	1	1	0	-	5	-	1	1	0	-	-	-
1.000 - u. 1.500 EUR	1	1	-	1	-	4	-	1	1	1	-	(4)	-
1.500 EUR und mehr	0	1	1	0	-	1	-	0	1	0	-	-	-
Betrag je Bezieher/in (EUR/M)	78	78	58	75	(50)	179	-	78	74	79	[52]	(109)	(31)

Schichtung der Zinseinkünfte, bei Ehepaaren je zur Hälfte beiden Ehepartnern zugeordnet

PROZENT SENKRECHT

Teilgesamtheit: Männer ab 55 Jahren (ohne Heimbewohner) - n e u e L ä n d e r (mit Ost-Berlin)

	M ä n n e r - T ä t i g k e i t s n i v e a u																
	Alle	A r b e i t e r				A n g e s t e l l t e				B e a m t e, B e r u f s s o l.		S e l b s t s t ä n d i g e				Mit-	
	Männer	Ange- lernt	Fach- arbeiter	Meister Polier	Ange- lernt	Einf. Fachkr.	Mittl. Fachkr.	Gehob. Fachkr.	Hochq./ leit.	Einf./ Mittl.D.	Gehob./ Höher.D.	Land- wirte	Hand- werker	Verkam. Freib.	Sonst. Freib.	Gewerbe treib.	hel- fende
Basis hochger. (in Tsd.)	2462	144	895	153	16	117	345	180	309	20	48	9	67	30	17	89	2
Basis ungewichtet	4619	264	1659	284	27	222	646	349	576	36	104	17	127	57	35	170	4
ZY066 Zinseinkünfte																	
Bezieher: hochger. (in Tsd.)	487	12	110	33	1	12	84	64	108	3	13	2	12	8	4	19	-
(in %)	20	8	12	22	8	10	24	35	35	15	27	24	17	28	24	21	-
ungewichtet	950	24	215	66	2	22	162	128	203	5	30	5	23	17	8	38	-
1 - u. 25 EUR	45	(61)	57	56	-	(57)	47	38	31	[64]	44	[69]	(62)	-	[30]	35	-
25 - u. 50 EUR	21	(13)	17	19	[57]	(18)	23	22	28	[21]	21	-	(9)	(19)	-	12	-
50 - u. 100 EUR	17	(5)	14	16	-	(14)	15	25	20	-	22	[20]	(20)	(41)	[11]	9	-
100 - u. 200 EUR	10	(21)	8	5	[43]	(11)	8	11	13	[15]	11	[10]	(8)	-	[33]	21	-
200 - u. 300 EUR	3	-	0	2	-	-	3	2	5	-	-	-	-	(11)	-	6	-
300 - u. 400 EUR	0	-	-	-	-	-	1	1	0	-	-	-	-	(6)	-	2	-
400 - u. 500 EUR	1	-	0	-	-	-	-	-	1	-	-	-	-	(10)	-	2	-
500 - u. 600 EUR	0	-	0	-	-	-	1	-	0	-	2	-	-	-	-	3	-
600 - u. 700 EUR	0	-	1	-	-	-	-	-	-	-	-	-	-	-	-	-	-
700 - u. 800 EUR	0	-	1	-	-	-	-	-	-	-	-	-	-	-	[11]	-	-
800 - u. 900 EUR	0	-	-	-	-	-	-	-	1	-	-	-	-	-	[14]	2	-
900 - u. 1.000 EUR	0	-	-	2	-	-	-	-	-	-	-	-	-	-	-	-	-
1.000 - u. 1.100 EUR	0	-	0	-	-	-	1	1	1	-	-	-	-	-	-	-	-
1.100 - u. 1.200 EUR	-	-	-	-	-	-	-	-	-	-	-	-	-	-	-	-	-
1.200 - u. 1.300 EUR	0	-	-	-	-	-	1	1	-	-	-	-	-	(7)	-	3	-
1.300 - u. 1.400 EUR	0	-	-	-	-	-	-	-	-	-	-	-	-	(6)	-	-	-
1.400 - u. 1.500 EUR	-	-	-	-	-	-	-	-	-	-	-	-	-	-	-	-	-
1.500 - u. 1.750 EUR	0	-	1	-	-	-	1	-	-	-	-	-	-	-	-	2	-
1.750 - u. 2.000 EUR	-	-	-	-	-	-	-	-	-	-	-	-	-	-	-	-	-
2.000 - u. 2.500 EUR	-	-	-	-	-	-	-	-	-	-	-	-	-	-	-	-	-
2.500 - u. 5.000 EUR	0	-	-	-	-	-	-	-	-	-	-	-	-	-	-	4	-
5.000 EUR und mehr	-	-	-	-	-	-	-	-	-	-	-	-	-	-	-	-	-
S U M M E	100	100	100	100	100	100	100	100	100	100	100	100	100	100	100	100	-
1 - u. 250 EUR	95	(100)	96	96	[100]	(100)	96	97	94	[100]	98	[100]	(100)	(65)	[75]	79	-
250 - u. 500 EUR	2	-	1	2	-	-	1	1	4	-	-	-	-	(22)	-	7	-
500 - u. 750 EUR	1	-	1	-	-	-	1	-	0	-	2	-	-	-	-	3	-
750 - u. 1.000 EUR	1	-	1	2	-	-	-	-	1	-	-	-	-	-	[25]	2	-
1.000 - u. 1.500 EUR	1	-	0	-	-	-	1	1	1	-	-	-	-	(13)	-	3	-
1.500 EUR und mehr	1	-	1	-	-	-	1	-	-	-	-	-	-	-	-	5	-
Betrag je Bezieher/in (EUR/M)	77	(41)	61	50	[58]	(33)	75	67	74	[29]	49	[45]	(34)	(281)	[246]	268	-

* TNS INFRATEST SOZIALFORSCHUNG *

Schichtung der Zinseinkünfte, bei Ehepaaren je zur Hälfte beiden Ehepartnern zugeordnet

PROZENT SENKRECHT

Teilgesamtheit: Frauen ab 55 Jahren (ohne Heimbewohner) - n e u e L ä n d e r (mit Ost-Berlin)

	Frauen - Tätigkeitsniveau																
	Alle Frauen	Arbeiter				Angestellte					Beamte, Berufssol.		Selbstständige				Mit-
		Ange- lernt	Fach- arbeiter	Meister/ Polier	Ange- lernt	Einf. Fachkr.	Mittl. Fachkr.	Gehob. Fachkr.	Hochq./ leit.	Einf./ Mittl.D.	Gehob./ Höher.D.	Land- wirte	Hand- werker	Verkam. Freib.	Sonst. Freib.	Gewerbe treib.	hel- fende
Basis hochger. (in Tsd.)	2927	331	609	21	92	527	792	215	136	11	32	2	12	24	20	46	23
Basis ungewichtet	5588	648	1156	41	177	1007	1507	404	269	14	55	4	23	47	36	89	45
ZY066 Zinseinkünfte																	
Bezieher: hochger. (in Tsd.)	620	39	101	4	12	119	193	64	46	2	7	-	1	8	6	6	6
(in %)	21	12	17	21	13	23	24	30	34	21	23	-	12	32	28	14	27
ungewichtet	1217	82	200	8	26	232	375	119	92	4	16	-	3	15	11	12	13
1 - u. 25 EUR	45	58	51	[32]	(63)	45	43	47	28	[100]	(32)	-	-	(27)	(12)	(34)	(66)
25 - u. 50 EUR	21	19	20	[14]	(14)	17	24	16	24	-	(38)	-	[20]	(15)	(54)	(33)	(13)
50 - u. 100 EUR	18	11	16	-	(11)	18	19	15	30	-	(9)	-	[52]	(36)	(18)	(17)	(9)
100 - u. 200 EUR	10	5	8	[54]	(12)	9	8	17	11	-	(7)	-	[28]	(18)	-	-	(12)
200 - u. 300 EUR	2	2	0	-	-	4	2	2	1	-	(5)	-	-	-	-	-	-
300 - u. 400 EUR	1	-	1	-	-	1	1	2	1	-	-	-	-	-	-	-	-
400 - u. 500 EUR	1	2	1	-	-	3	0	-	1	-	(6)	-	-	-	(8)	-	-
500 - u. 600 EUR	1	-	-	-	-	1	1	1	1	-	(4)	-	-	(4)	-	(16)	-
600 - u. 700 EUR	0	-	1	-	-	0	-	-	-	-	-	-	-	-	-	-	-
700 - u. 800 EUR	0	2	-	-	-	1	-	-	1	-	-	-	-	-	-	-	-
800 - u. 900 EUR	0	-	-	-	-	0	0	1	-	-	-	-	-	-	-	-	-
900 - u. 1.000 EUR	0	-	1	-	-	-	-	-	-	-	-	-	-	-	-	-	-
1.000 - u. 1.100 EUR	0	1	0	-	-	1	0	-	-	-	-	-	-	-	(7)	-	-
1.100 - u. 1.200 EUR	-	-	-	-	-	-	-	-	-	-	-	-	-	-	-	-	-
1.200 - u. 1.300 EUR	0	-	-	-	-	-	0	1	1	-	-	-	-	-	-	-	-
1.300 - u. 1.400 EUR	-	-	-	-	-	-	-	-	-	-	-	-	-	-	-	-	-
1.400 - u. 1.500 EUR	-	-	-	-	-	-	-	-	-	-	-	-	-	-	-	-	-
1.500 - u. 1.750 EUR	0	-	1	-	-	1	-	-	-	-	-	-	-	-	-	-	-
1.750 - u. 2.000 EUR	-	-	-	-	-	-	-	-	-	-	-	-	-	-	-	-	-
2.000 - u. 2.500 EUR	-	-	-	-	-	-	-	-	-	-	-	-	-	-	-	-	-
2.500 - u. 5.000 EUR	0	-	-	-	-	-	0	-	1	-	-	-	-	-	-	-	-
5.000 EUR und mehr	-	-	-	-	-	-	-	-	-	-	-	-	-	-	-	-	-
S U M M E	100	100	100	100	100	100	100	100	100	100	100	-	100	100	100	100	100
1 - u. 250 EUR	94	95	96	[100]	(100)	91	95	94	93	[100]	(85)	-	[100]	(96)	(85)	(84)	(100)
250 - u. 500 EUR	3	2	2	-	-	5	2	3	3	-	(11)	-	-	-	(8)	-	-
500 - u. 750 EUR	1	-	1	-	-	2	1	1	1	-	(4)	-	-	(4)	-	(16)	-
750 - u. 1.000 EUR	1	2	1	-	-	1	0	1	1	-	-	-	-	-	-	-	-
1.000 - u. 1.500 EUR	1	1	0	-	-	1	1	1	1	-	-	-	-	-	(7)	-	-
1.500 EUR und mehr	0	-	1	-	-	1	0	-	1	-	-	-	-	-	-	-	-
Betrag je Bezieher/in (EUR/M)	77	67	66	[86]	(33)	93	69	74	107	[8]	(90)	-	[59]	(77)	(135)	(110)	(31)

Schichtung des Kindergelds, bei Ehepaaren je zur Hälfte beiden Ehepartnern zugeordnet

PROZENT SENKRECHT

Teilgesamtheit: Männer und Frauen ab 55 Jahren (ohne Heimbewohner) - n e u e L ä n d e r (mit Ost-Berlin)

	+-- ALLE +--	+----- M ä n n e r -----+						+----- F r a u e n -----+					
		Alle	55-u.	65-u.	75-u.	85 u.	65 u.	Alle	55-u.	65-u.	75-u.	85 u.	65 u.
			65 J.	75 J.	85 J.	älter	älter		65 J.	75 J.	85 J.	älter	älter
Basis hochger. (in Tsd.)	5390	2462	1059	753	545	106	1403	2927	1033	863	755	275	1894
Basis ungewichtet	10207	4619	1833	1629	894	263	2786	5588	1875	1755	1238	720	3713
ZY067 Kindergeld													
Bezieher: hochger. (in Tsd.)	92	62	55	6	1	-	7	30	27	1	2	-	3
(in %)	2	3	5	1	0	-	0	1	3	0	0	-	0
ungewichtet	165	108	92	14	2	-	16	57	51	3	3	-	6
1 - u. 25 EUR	-	-	-	-	-	-	-	-	-	-	-	-	-
25 - u. 50 EUR	-	-	-	-	-	-	-	-	-	-	-	-	-
50 - u. 100 EUR	72	80	80	(80)	[100]	-	(83)	55	55	[100]	[28]	-	[62]
100 - u. 200 EUR	26	18	18	(20)	-	-	(17)	42	42	-	[72]	-	[38]
200 - u. 300 EUR	1	1	1	-	-	-	-	-	-	-	-	-	-
300 - u. 400 EUR	2	1	1	-	-	-	-	3	3	-	-	-	-
400 - u. 500 EUR	-	-	-	-	-	-	-	-	-	-	-	-	-
500 - u. 600 EUR	-	-	-	-	-	-	-	-	-	-	-	-	-
600 - u. 700 EUR	-	-	-	-	-	-	-	-	-	-	-	-	-
700 - u. 800 EUR	-	-	-	-	-	-	-	-	-	-	-	-	-
800 - u. 900 EUR	-	-	-	-	-	-	-	-	-	-	-	-	-
900 - u. 1.000 EUR	-	-	-	-	-	-	-	-	-	-	-	-	-
1.000 - u. 1.100 EUR	-	-	-	-	-	-	-	-	-	-	-	-	-
1.100 - u. 1.200 EUR	-	-	-	-	-	-	-	-	-	-	-	-	-
1.200 - u. 1.300 EUR	-	-	-	-	-	-	-	-	-	-	-	-	-
1.300 - u. 1.400 EUR	-	-	-	-	-	-	-	-	-	-	-	-	-
1.400 - u. 1.500 EUR	-	-	-	-	-	-	-	-	-	-	-	-	-
1.500 - u. 1.750 EUR	-	-	-	-	-	-	-	-	-	-	-	-	-
1.750 - u. 2.000 EUR	-	-	-	-	-	-	-	-	-	-	-	-	-
2.000 - u. 2.500 EUR	-	-	-	-	-	-	-	-	-	-	-	-	-
2.500 - u. 5.000 EUR	-	-	-	-	-	-	-	-	-	-	-	-	-
5.000 EUR und mehr	-	-	-	-	-	-	-	-	-	-	-	-	-
S U M M E	100	100	100	100	100	-	100	100	100	100	100	-	100
1 - u. 250 EUR	98	98	98	(100)	[100]	-	(100)	97	97	[100]	[100]	-	[100]
250 - u. 500 EUR	2	2	2	-	-	-	-	3	3	-	-	-	-
500 - u. 750 EUR	-	-	-	-	-	-	-	-	-	-	-	-	-
750 - u. 1.000 EUR	-	-	-	-	-	-	-	-	-	-	-	-	-
1.000 - u. 1.500 EUR	-	-	-	-	-	-	-	-	-	-	-	-	-
1.500 EUR und mehr	-	-	-	-	-	-	-	-	-	-	-	-	-
Betrag je Bezieher/in (EUR/M)	122	114	115	(110)	[92]	-	(108)	138	140	[92]	[158]	-	[127]

Schichtung des Kindergelds, bei Ehepaaren je zur Hälfte beiden Ehepartnern zugeordnet

Teilgesamtheit: Männer ab 55 Jahren (ohne Heimbewohner) - n e u e L ä n d e r (mit Ost-Berlin)

	+-- ALLE +--				+ V E R H E I R A T E T E +			+----- A L L E I N S T E H E N D E N A C H F A M I L I E N S T A N D -----+									
		Alle	+-----+ 55-u. 65 u. 65 J. älter		+-----+ Gesamt Alle 55-u. 65 u. 65 J. älter			+-----+ Verwitwet Alle 55-u. 65 u. 65 J. älter			+-----+ Geschieden/Getr.lebend Alle 55-u. 65 u. 65 J. älter			+-----+ Ledig Alle 55-u. 65 u. 65 J. älter			
Basis hochger. (in Tsd.)	2462	1812	745	1067	650	314	336	209	27	182	291	182	109	150	105	45	
Basis ungewichtet	4619	3358	1264	2094	1261	569	692	426	43	383	521	304	217	314	222	92	
ZY067 Kindergeld																	
Bezieher: hochger. (in Tsd.)	62	60	53	6	2	2	1	1	1	-	2	1	1	-	-	-	
(in %)	3	3	7	1	0	1	0	0	2	-	1	1	1	-	-	-	
ungewichtet	108	103	89	14	5	3	2	1	1	-	4	2	2	-	-	-	
1 - u. 25 EUR	-	-	-	-	-	-	-	-	-	-	-	-	-	-	-	-	
25 - u. 50 EUR	-	-	-	-	-	-	-	-	-	-	-	-	-	-	-	-	
50 - u. 100 EUR	80	83	82	(91)	-	-	-	-	-	-	-	-	-	-	-	-	
100 - u. 200 EUR	18	15	15	(9)	[100]	[100]	[100]	[100]	[100]	-	[100]	[100]	[100]	-	-	-	
200 - u. 300 EUR	1	1	1	-	-	-	-	-	-	-	-	-	-	-	-	-	
300 - u. 400 EUR	1	1	1	-	-	-	-	-	-	-	-	-	-	-	-	-	
400 - u. 500 EUR	-	-	-	-	-	-	-	-	-	-	-	-	-	-	-	-	
500 - u. 600 EUR	-	-	-	-	-	-	-	-	-	-	-	-	-	-	-	-	
600 - u. 700 EUR	-	-	-	-	-	-	-	-	-	-	-	-	-	-	-	-	
700 - u. 800 EUR	-	-	-	-	-	-	-	-	-	-	-	-	-	-	-	-	
800 - u. 900 EUR	-	-	-	-	-	-	-	-	-	-	-	-	-	-	-	-	
900 - u. 1.000 EUR	-	-	-	-	-	-	-	-	-	-	-	-	-	-	-	-	
1.000 - u. 1.100 EUR	-	-	-	-	-	-	-	-	-	-	-	-	-	-	-	-	
1.100 - u. 1.200 EUR	-	-	-	-	-	-	-	-	-	-	-	-	-	-	-	-	
1.200 - u. 1.300 EUR	-	-	-	-	-	-	-	-	-	-	-	-	-	-	-	-	
1.300 - u. 1.400 EUR	-	-	-	-	-	-	-	-	-	-	-	-	-	-	-	-	
1.400 - u. 1.500 EUR	-	-	-	-	-	-	-	-	-	-	-	-	-	-	-	-	
1.500 - u. 1.750 EUR	-	-	-	-	-	-	-	-	-	-	-	-	-	-	-	-	
1.750 - u. 2.000 EUR	-	-	-	-	-	-	-	-	-	-	-	-	-	-	-	-	
2.000 - u. 2.500 EUR	-	-	-	-	-	-	-	-	-	-	-	-	-	-	-	-	
2.500 - u. 5.000 EUR	-	-	-	-	-	-	-	-	-	-	-	-	-	-	-	-	
5.000 EUR und mehr	-	-	-	-	-	-	-	-	-	-	-	-	-	-	-	-	
S U M M E	100	100	100	100	100	100	100	100	100	-	100	100	100	-	-	-	
1 - u. 250 EUR	98	98	97	(100)	[100]	[100]	[100]	[100]	[100]	-	[100]	[100]	[100]	-	-	-	
250 - u. 500 EUR	2	2	3	-	-	-	-	-	-	-	-	-	-	-	-	-	
500 - u. 750 EUR	-	-	-	-	-	-	-	-	-	-	-	-	-	-	-	-	
750 - u. 1.000 EUR	-	-	-	-	-	-	-	-	-	-	-	-	-	-	-	-	
1.000 - u. 1.500 EUR	-	-	-	-	-	-	-	-	-	-	-	-	-	-	-	-	
1.500 EUR und mehr	-	-	-	-	-	-	-	-	-	-	-	-	-	-	-	-	
Betrag je Bezieher/in (EUR/M)	114	111	112	(100)	[184]	[184]	[184]	[184]	[184]	-	[184]	[184]	[184]	-	-	-	

Schichtung des Kindergelds, bei Ehepaaren je zur Hälfte beiden Ehepartnern zugeordnet

Teilgesamtheit: Frauen ab 55 Jahren (ohne Heimbewohner) - n e u e L ä n d e r (mit Ost-Berlin)

	+-- ALLE +--				+ V E R H E I R A T E T E +			+----- A L L E I N S T E H E N D E N A C H F A M I L I E N S T A N D -----+											
		Alle	+-----+ 55-u. 65 u. 65 J. älter		+-----+ Gesamt Alle 55-u. 65 u. 65 J. älter			+-----+ Verwitwet Alle 55-u. 65 u. 65 J. älter			+-----+ Geschieden/Getr.lebend Alle 55-u. 65 u. 65 J. älter			+-----+ Ledig Alle 55-u. 65 u. 65 J. älter					
Basis hochger. (in Tsd.)	2927	1601	706	896	1326	328	998	860	108	752	322	157	165	144	62	82			
Basis ungewichtet	5588	3008	1289	1719	2580	586	1994	1573	162	1411	674	306	368	333	118	215			
ZY067 Kindergeld																			
Bezieher: hochger. (in Tsd.)	30	19	17	2	11	10	1	2	1	1	7	7	-	2	2	-			
(in %)	1	1	2	0	1	3	0	0	1	0	2	5	-	1	3	-			
ungewichtet	57	34	30	4	23	21	2	3	1	2	15	15	-	5	5	-			
1 - u. 25 EUR	-	-	-	-	-	-	-	-	-	-	-	-	-	-	-	-			
25 - u. 50 EUR	-	-	-	-	-	-	-	-	-	-	-	-	-	-	-	-			
50 - u. 100 EUR	55	88	86	[100]	-	-	-	-	-	-	-	-	-	-	-	-			
100 - u. 200 EUR	42	12	14	-	(92)	(91)	[100]	[100]	[100]	[100]	(88)	(88)	-	[100]	[100]	-			
200 - u. 300 EUR	-	-	-	-	-	-	-	-	-	-	-	-	-	-	-	-			
300 - u. 400 EUR	3	-	-	-	(8)	(9)	-	-	-	-	(12)	(12)	-	-	-	-			
400 - u. 500 EUR	-	-	-	-	-	-	-	-	-	-	-	-	-	-	-	-			
500 - u. 600 EUR	-	-	-	-	-	-	-	-	-	-	-	-	-	-	-	-			
600 - u. 700 EUR	-	-	-	-	-	-	-	-	-	-	-	-	-	-	-	-			
700 - u. 800 EUR	-	-	-	-	-	-	-	-	-	-	-	-	-	-	-	-			
800 - u. 900 EUR	-	-	-	-	-	-	-	-	-	-	-	-	-	-	-	-			
900 - u. 1.000 EUR	-	-	-	-	-	-	-	-	-	-	-	-	-	-	-	-			
1.000 - u. 1.100 EUR	-	-	-	-	-	-	-	-	-	-	-	-	-	-	-	-			
1.100 - u. 1.200 EUR	-	-	-	-	-	-	-	-	-	-	-	-	-	-	-	-			
1.200 - u. 1.300 EUR	-	-	-	-	-	-	-	-	-	-	-	-	-	-	-	-			
1.300 - u. 1.400 EUR	-	-	-	-	-	-	-	-	-	-	-	-	-	-	-	-			
1.400 - u. 1.500 EUR	-	-	-	-	-	-	-	-	-	-	-	-	-	-	-	-			
1.500 - u. 1.750 EUR	-	-	-	-	-	-	-	-	-	-	-	-	-	-	-	-			
1.750 - u. 2.000 EUR	-	-	-	-	-	-	-	-	-	-	-	-	-	-	-	-			
2.000 - u. 2.500 EUR	-	-	-	-	-	-	-	-	-	-	-	-	-	-	-	-			
2.500 - u. 5.000 EUR	-	-	-	-	-	-	-	-	-	-	-	-	-	-	-	-			
5.000 EUR und mehr	-	-	-	-	-	-	-	-	-	-	-	-	-	-	-	-			
S U M M E	100	100	100	100	100	100	100	100	100	100	100	100	-	100	100	-			
1 - u. 250 EUR	97	100	100	[100]	(92)	(91)	[100]	[100]	[100]	[100]	(88)	(88)	-	[100]	[100]	-			
250 - u. 500 EUR	3	-	-	-	(8)	(9)	-	-	-	-	(12)	(12)	-	-	-	-			
500 - u. 750 EUR	-	-	-	-	-	-	-	-	-	-	-	-	-	-	-	-			
750 - u. 1.000 EUR	-	-	-	-	-	-	-	-	-	-	-	-	-	-	-	-			
1.000 - u. 1.500 EUR	-	-	-	-	-	-	-	-	-	-	-	-	-	-	-	-			
1.500 EUR und mehr	-	-	-	-	-	-	-	-	-	-	-	-	-	-	-	-			
Betrag je Bezieher/in (EUR/M)	138	103	105	[92]	(199)	(201)	[184]	[184]	[184]	[184]	(207)	(207)	-	[184]	[184]	-			

Schichtung des Kindergelds, bei Ehepaaren je zur Hälfte beiden Ehepartnern zugeordnet

Teilgesamtheit: Männer und Frauen ab 65 Jahren (ohne Heimbewohner) - neue Länder (mit Ost-Berlin)

	+-- alle +--+	+- LETZTE / HEUTIGE BERUFLICHE STELLUNG ("Alle" einschl. nie erwerbstätig und K.A. zur beruflichen Stellung) -----+											
		+----- M ä n n e r -----+						+----- F r a u e n -----+					
		Alle	Arbeiter	An- gestellte	Beamte/ Ber.-Sold	Selbst- ständige	Mit- helfende	Alle	Arbeiter	An- gestellte	Beamte/ Ber.-Sold	Selbst- ständige	Mit- helfende
Basis hochger. (in Tsd.)	3297	1403	623	624	27	112	2	1894	641	1144	15	49	20
Basis ungewichtet	6499	2786	1225	1229	64	232	4	3713	1262	2239	27	95	38
ZY067 Kindergeld													
Bezieher: hochger. (in Tsd.)	10	7	2	3	1	1	-	3	1	2	-	0	-
(in %)	0	0	0	0	4	0	-	0	0	0	-	1	-
ungewichtet	22	16	5	7	3	1	-	6	2	3	-	1	-
1 - u. 25 EUR	-	-	-	-	-	-	-	-	-	-	-	-	-
25 - u. 50 EUR	-	-	-	-	-	-	-	-	-	-	-	-	-
50 - u. 100 EUR	(76)	(83)	[81]	[75]	[100]	[100]	-	[62]	[100]	[28]	-	[100]	-
100 - u. 200 EUR	(24)	(17)	[19]	[25]	-	-	-	[38]	-	[72]	-	-	-
200 - u. 300 EUR	-	-	-	-	-	-	-	-	-	-	-	-	-
300 - u. 400 EUR	-	-	-	-	-	-	-	-	-	-	-	-	-
400 - u. 500 EUR	-	-	-	-	-	-	-	-	-	-	-	-	-
500 - u. 600 EUR	-	-	-	-	-	-	-	-	-	-	-	-	-
600 - u. 700 EUR	-	-	-	-	-	-	-	-	-	-	-	-	-
700 - u. 800 EUR	-	-	-	-	-	-	-	-	-	-	-	-	-
800 - u. 900 EUR	-	-	-	-	-	-	-	-	-	-	-	-	-
900 - u. 1.000 EUR	-	-	-	-	-	-	-	-	-	-	-	-	-
1.000 - u. 1.100 EUR	-	-	-	-	-	-	-	-	-	-	-	-	-
1.100 - u. 1.200 EUR	-	-	-	-	-	-	-	-	-	-	-	-	-
1.200 - u. 1.300 EUR	-	-	-	-	-	-	-	-	-	-	-	-	-
1.300 - u. 1.400 EUR	-	-	-	-	-	-	-	-	-	-	-	-	-
1.400 - u. 1.500 EUR	-	-	-	-	-	-	-	-	-	-	-	-	-
1.500 - u. 1.750 EUR	-	-	-	-	-	-	-	-	-	-	-	-	-
1.750 - u. 2.000 EUR	-	-	-	-	-	-	-	-	-	-	-	-	-
2.000 - u. 2.500 EUR	-	-	-	-	-	-	-	-	-	-	-	-	-
2.500 - u. 5.000 EUR	-	-	-	-	-	-	-	-	-	-	-	-	-
5.000 EUR und mehr	-	-	-	-	-	-	-	-	-	-	-	-	-
S U M M E	100	100	100	100	100	100	-	100	100	100	-	100	-
1 - u. 250 EUR	(100)	(100)	[100]	[100]	[100]	[100]	-	[100]	[100]	[100]	-	[100]	-
250 - u. 500 EUR	-	-	-	-	-	-	-	-	-	-	-	-	-
500 - u. 750 EUR	-	-	-	-	-	-	-	-	-	-	-	-	-
750 - u. 1.000 EUR	-	-	-	-	-	-	-	-	-	-	-	-	-
1.000 - u. 1.500 EUR	-	-	-	-	-	-	-	-	-	-	-	-	-
1.500 EUR und mehr	-	-	-	-	-	-	-	-	-	-	-	-	-
Betrag je Bezieher/in (EUR/M)	(114)	(108)	[109]	[115]	[92]	[92]	-	[127]	[92]	[158]	-	[92]	-

Schichtung des Kindergelds, bei Ehepaaren je zur Hälfte beiden Ehepartnern zugeordnet

Teilgesamtheit: Männer ab 55 Jahren (ohne Heimbewohner) - n e u e L ä n d e r (mit Ost-Berlin)

	M ä n n e r - T ä t i g k e i t s n i v e a u																
	A r b e i t e r				A n g e s t e l l t e					B e a m t e, B e r u f s s o l .		S e l b s t s t ä n d i g e				M i t - h e l - f e n d e	
	Alle Männer	Ange-lernt	Fach-arbeiter	Meister/Polier	Ange-lernt	Einf./Fachkr.	Mittl./Fachkr.	Gehob./Fachkr.	Hochq./leit.	Einf./Mittl.D.	Gehob./Höher.D.	Land-wirte	Hand-werker	Verkam./Freib.	Sonst./Freib.		Gewerbe-treib.
Basis hochger. (in Tsd.)	2462	144	895	153	16	117	345	180	309	20	48	9	67	30	17	89	2
Basis ungewichtet	4619	264	1659	284	27	222	646	349	576	36	104	17	127	57	35	170	4
ZY067 Kindergeld																	
Bezieher: hochger. (in Tsd.)	62	3	17	3	1	4	9	1	8	1	5	-	5	2	-	3	-
(in %)	3	2	2	2	4	3	3	1	3	6	9	-	7	6	-	3	-
ungewichtet	108	5	30	5	1	7	16	3	13	2	9	-	8	3	-	5	-
1 - u. 25 EUR	-	-	-	-	-	-	-	-	-	-	-	-	-	-	-	-	-
25 - u. 50 EUR	-	-	-	-	-	-	-	-	-	-	-	-	-	-	-	-	-
50 - u. 100 EUR	80	[82]	87	[78]	[100]	[59]	(85)	[100]	(76)	[39]	[74]	-	[77]	[100]	-	[82]	-
100 - u. 200 EUR	18	[18]	13	[22]	-	[41]	(8)	-	(24)	-	[26]	-	[23]	-	-	[18]	-
200 - u. 300 EUR	1	-	-	-	-	-	(7)	-	-	-	-	-	-	-	-	-	-
300 - u. 400 EUR	1	-	-	-	-	-	-	-	-	[61]	-	-	-	-	-	-	-
400 - u. 500 EUR	-	-	-	-	-	-	-	-	-	-	-	-	-	-	-	-	-
500 - u. 600 EUR	-	-	-	-	-	-	-	-	-	-	-	-	-	-	-	-	-
600 - u. 700 EUR	-	-	-	-	-	-	-	-	-	-	-	-	-	-	-	-	-
700 - u. 800 EUR	-	-	-	-	-	-	-	-	-	-	-	-	-	-	-	-	-
800 - u. 900 EUR	-	-	-	-	-	-	-	-	-	-	-	-	-	-	-	-	-
900 - u. 1.000 EUR	-	-	-	-	-	-	-	-	-	-	-	-	-	-	-	-	-
1.000 - u. 1.100 EUR	-	-	-	-	-	-	-	-	-	-	-	-	-	-	-	-	-
1.100 - u. 1.200 EUR	-	-	-	-	-	-	-	-	-	-	-	-	-	-	-	-	-
1.200 - u. 1.300 EUR	-	-	-	-	-	-	-	-	-	-	-	-	-	-	-	-	-
1.300 - u. 1.400 EUR	-	-	-	-	-	-	-	-	-	-	-	-	-	-	-	-	-
1.400 - u. 1.500 EUR	-	-	-	-	-	-	-	-	-	-	-	-	-	-	-	-	-
1.500 - u. 1.750 EUR	-	-	-	-	-	-	-	-	-	-	-	-	-	-	-	-	-
1.750 - u. 2.000 EUR	-	-	-	-	-	-	-	-	-	-	-	-	-	-	-	-	-
2.000 - u. 2.500 EUR	-	-	-	-	-	-	-	-	-	-	-	-	-	-	-	-	-
2.500 - u. 5.000 EUR	-	-	-	-	-	-	-	-	-	-	-	-	-	-	-	-	-
5.000 EUR und mehr	-	-	-	-	-	-	-	-	-	-	-	-	-	-	-	-	-
S U M M E	100	100	100	100	100	100	100	100	100	100	100	-	100	100	-	100	-
1 - u. 250 EUR	98	[100]	100	[100]	[100]	[100]	(93)	[100]	(100)	[39]	[100]	-	[100]	[100]	-	[100]	-
250 - u. 500 EUR	2	-	-	-	-	-	(7)	-	-	[61]	-	-	-	-	-	-	-
500 - u. 750 EUR	-	-	-	-	-	-	-	-	-	-	-	-	-	-	-	-	-
750 - u. 1.000 EUR	-	-	-	-	-	-	-	-	-	-	-	-	-	-	-	-	-
1.000 - u. 1.500 EUR	-	-	-	-	-	-	-	-	-	-	-	-	-	-	-	-	-
1.500 EUR und mehr	-	-	-	-	-	-	-	-	-	-	-	-	-	-	-	-	-
Betrag je Bezieher/in (EUR/M)	114	[108]	104	[112]	[92]	[130]	(112)	[92]	(114)	[270]	[116]	-	[113]	[92]	-	[108]	-

Schichtung des Kindergelds, bei Ehepaaren je zur Hälfte beiden Ehepartnern zugeordnet

Teilgesamtheit: Frauen ab 55 Jahren (ohne Heimbewohner) - neue Länder (mit Ost-Berlin)

	Frauen - Tätigkeitsniveau																
	Alle Arbeiter				Angestellte					Beamte, Berufssol.		Selbstständige				Mitfende	
	Frauen	Ange-lernt	Fach-arbeiter	Meister/Polier	Ange-lernt	Einf.-Fachkr.	Mittl.-Fachkr.	Gehob.-Fachkr.	Hochq./leit.	Einf./Mittl.D.	Gehob./Höher.D.	Land-wirte	Hand-werker	Verkam.-Freib.	Sonst.-Freib.		Gewerbe-treib.
Basis hochger. (in Tsd.)	2927	331	609	21	92	527	792	215	136	11	32	2	12	24	20	46	23
Basis ungewichtet	5588	648	1156	41	177	1007	1507	404	269	14	55	4	23	47	36	89	45
ZY067 Kindergeld																	
Bezieher: hochger. (in Tsd.)	30	2	4	0	0	4	8	2	3	1	1	0	-	1	1	1	-
(in %)	1	1	1	2	1	1	1	1	2	9	2	21	-	4	6	2	-
ungewichtet	57	4	8	1	1	7	14	5	6	2	1	1	-	2	3	2	-
1 - u. 25 EUR	-	-	-	-	-	-	-	-	-	-	-	-	-	-	-	-	-
25 - u. 50 EUR	-	-	-	-	-	-	-	-	-	-	-	-	-	-	-	-	-
50 - u. 100 EUR	55	[57]	[41]	[100]	[100]	[86]	(39)	[25]	[53]	[52]	[100]	-	-	[100]	[100]	[61]	-
100 - u. 200 EUR	42	[43]	[50]	-	-	[14]	(55)	[75]	[47]	[48]	-	[100]	-	-	-	[39]	-
200 - u. 300 EUR	-	-	-	-	-	-	-	-	-	-	-	-	-	-	-	-	-
300 - u. 400 EUR	3	-	[10]	-	-	-	(6)	-	-	-	-	-	-	-	-	-	-
400 - u. 500 EUR	-	-	-	-	-	-	-	-	-	-	-	-	-	-	-	-	-
500 - u. 600 EUR	-	-	-	-	-	-	-	-	-	-	-	-	-	-	-	-	-
600 - u. 700 EUR	-	-	-	-	-	-	-	-	-	-	-	-	-	-	-	-	-
700 - u. 800 EUR	-	-	-	-	-	-	-	-	-	-	-	-	-	-	-	-	-
800 - u. 900 EUR	-	-	-	-	-	-	-	-	-	-	-	-	-	-	-	-	-
900 - u. 1.000 EUR	-	-	-	-	-	-	-	-	-	-	-	-	-	-	-	-	-
1.000 - u. 1.100 EUR	-	-	-	-	-	-	-	-	-	-	-	-	-	-	-	-	-
1.100 - u. 1.200 EUR	-	-	-	-	-	-	-	-	-	-	-	-	-	-	-	-	-
1.200 - u. 1.300 EUR	-	-	-	-	-	-	-	-	-	-	-	-	-	-	-	-	-
1.300 - u. 1.400 EUR	-	-	-	-	-	-	-	-	-	-	-	-	-	-	-	-	-
1.400 - u. 1.500 EUR	-	-	-	-	-	-	-	-	-	-	-	-	-	-	-	-	-
1.500 - u. 1.750 EUR	-	-	-	-	-	-	-	-	-	-	-	-	-	-	-	-	-
1.750 - u. 2.000 EUR	-	-	-	-	-	-	-	-	-	-	-	-	-	-	-	-	-
2.000 - u. 2.500 EUR	-	-	-	-	-	-	-	-	-	-	-	-	-	-	-	-	-
2.500 - u. 5.000 EUR	-	-	-	-	-	-	-	-	-	-	-	-	-	-	-	-	-
5.000 EUR und mehr	-	-	-	-	-	-	-	-	-	-	-	-	-	-	-	-	-
S U M M E	100	100	100	100	100	100	100	100	100	100	100	100	-	100	100	100	-
1 - u. 250 EUR	97	[100]	[90]	[100]	[100]	[100]	(94)	[100]	[100]	[100]	[100]	[100]	-	[100]	[100]	[100]	-
250 - u. 500 EUR	3	-	[10]	-	-	-	(6)	-	-	-	-	-	-	-	-	-	-
500 - u. 750 EUR	-	-	-	-	-	-	-	-	-	-	-	-	-	-	-	-	-
750 - u. 1.000 EUR	-	-	-	-	-	-	-	-	-	-	-	-	-	-	-	-	-
1.000 - u. 1.500 EUR	-	-	-	-	-	-	-	-	-	-	-	-	-	-	-	-	-
1.500 EUR und mehr	-	-	-	-	-	-	-	-	-	-	-	-	-	-	-	-	-
Betrag je Bezieher/in (EUR/M)	138	[132]	[165]	[92]	[92]	[105]	(158)	[161]	[135]	[136]	[92]	[184]	-	[92]	[92]	[128]	-

Schichtung der sonstigen Einkommen, bei Ehepaaren je zur Hälfte beiden Ehepartnern zugeordnet

PROZENT SENKRECHT

Teilgesamtheit: Männer und Frauen ab 55 Jahren (ohne Heimbewohner) - n e u e L ä n d e r (mit Ost-Berlin)

	+-- ALLE +--		+----- M ä n n e r -----+					+----- F r a u e n -----+						
			Alle	55-u.	65-u.	75-u.	85 u.	65 u.	Alle	55-u.	65-u.	75-u.	85 u.	65 u.
				65 J.	75 J.	85 J.	älter	älter		65 J.	75 J.	85 J.	älter	älter
Basis hochger. (in Tsd.)	5390	2462	1059	753	545	106	1403	2927	1033	863	755	275	1894	
Basis ungewichtet	10207	4619	1833	1629	894	263	2786	5588	1875	1755	1238	720	3713	
ZY068 Sonstige Einkommen														
Bezieher: hochger. (in Tsd.)	28	13	7	2	3	1	6	16	6	4	4	2	10	
(in %)	1	1	1	0	1	1	0	1	1	0	0	1	1	
ungewichtet	50	21	10	4	5	2	11	29	10	7	6	6	19	
1 - u. 25 EUR	11	(13)	-	-	[43]	[38]	(28)	(10)	-	[14]	[20]	[15]	(16)	
25 - u. 50 EUR	19	(19)	(18)	-	[38]	-	(19)	(20)	(21)	[27]	-	[36]	(19)	
50 - u. 100 EUR	19	(19)	(19)	[57]	-	-	(19)	(18)	(31)	[26]	-	-	(11)	
100 - u. 200 EUR	32	(27)	(36)	[20]	-	[62]	(16)	(36)	(41)	[20]	[67]	-	(34)	
200 - u. 300 EUR	1	-	-	-	-	-	-	(3)	-	-	-	[22]	(4)	
300 - u. 400 EUR	2	-	-	-	-	-	-	(3)	-	-	[13]	-	(5)	
400 - u. 500 EUR	4	(4)	-	[23]	-	-	(8)	(5)	(8)	-	-	[15]	(3)	
500 - u. 600 EUR	5	(10)	(18)	-	-	-	-	(1)	-	-	-	[11]	(2)	
600 - u. 700 EUR	-	-	-	-	-	-	-	-	-	-	-	-	-	
700 - u. 800 EUR	-	-	-	-	-	-	-	-	-	-	-	-	-	
800 - u. 900 EUR	-	-	-	-	-	-	-	-	-	-	-	-	-	
900 - u. 1.000 EUR	2	(4)	(8)	-	-	-	-	-	-	-	-	-	-	
1.000 - u. 1.100 EUR	4	(5)	-	-	[19]	-	(10)	(4)	-	[14]	-	-	(6)	
1.100 - u. 1.200 EUR	-	-	-	-	-	-	-	-	-	-	-	-	-	
1.200 - u. 1.300 EUR	-	-	-	-	-	-	-	-	-	-	-	-	-	
1.300 - u. 1.400 EUR	-	-	-	-	-	-	-	-	-	-	-	-	-	
1.400 - u. 1.500 EUR	-	-	-	-	-	-	-	-	-	-	-	-	-	
1.500 - u. 1.750 EUR	-	-	-	-	-	-	-	-	-	-	-	-	-	
1.750 - u. 2.000 EUR	-	-	-	-	-	-	-	-	-	-	-	-	-	
2.000 - u. 2.500 EUR	-	-	-	-	-	-	-	-	-	-	-	-	-	
2.500 - u. 5.000 EUR	-	-	-	-	-	-	-	-	-	-	-	-	-	
5.000 EUR und mehr	-	-	-	-	-	-	-	-	-	-	-	-	-	
S U M M E	100	100	100	100	100	100	100	100	100	100	100	100	100	
1 - u. 250 EUR	81	(78)	(73)	[77]	[81]	[100]	(83)	(85)	(92)	[86]	[87]	[52]	(80)	
250 - u. 500 EUR	7	(4)	-	[23]	-	-	(8)	(10)	(8)	-	[13]	[37]	(12)	
500 - u. 750 EUR	5	(10)	(18)	-	-	-	-	(1)	-	-	-	[11]	(2)	
750 - u. 1.000 EUR	2	(4)	(8)	-	-	-	-	-	-	-	-	-	-	
1.000 - u. 1.500 EUR	4	(5)	-	-	[19]	-	(10)	(4)	-	[14]	-	-	(6)	
1.500 EUR und mehr	-	-	-	-	-	-	-	-	-	-	-	-	-	
Betrag je Bezieher/in (EUR/M)	177	(211)	(238)	[172]	[211]	[85]	(179)	(150)	(111)	[191]	[138]	[197]	(173)	

Schichtung der sonstigen Einkommen, bei Ehepaaren je zur Hälfte beiden Ehepartnern zugeordnet

PROZENT SENKRECHT

Teilgesamtheit: Männer ab 55 Jahren (ohne Heimbewohner) - n e u e L ä n d e r (mit Ost-Berlin)

	+-- ALLE +--				+ V E R H E I R A T E T E +			+----- A L L E I N S T E H E N D E N A C H F A M I L I E N S T A N D -----+											
		Alle	55-u.	65 u.	Gesamt			Verwitwet			Geschieden/Getr.lebend			Ledig					
			65 J.	älter	Alle	55-u.	65 u.	Alle	55-u.	65 u.	Alle	55-u.	65 u.	Alle	55-u.	65 u.			
Basis hochger. (in Tsd.)	2462	1812	745	1067	650	314	336	209	27	182	291	182	109	150	105	45			
Basis ungewichtet	4619	3358	1264	2094	1261	569	692	426	43	383	521	304	217	314	222	92			
ZY068 Sonstige Einkommen																			
Bezieher: hochger. (in Tsd.)	13	10	5	5	3	2	1	1	-	1	-	-	-	2	2	-			
(in %)	1	1	1	0	0	1	0	0	-	0	-	-	-	1	2	-			
ungewichtet	21	17	8	9	4	2	2	2	-	2	-	-	-	2	2	-			
1 - u. 25 EUR	(13)	(13)	-	[25]	[14]	-	[47]	[47]	-	[47]	-	-	-	-	-	-			
25 - u. 50 EUR	(19)	(23)	[24]	[22]	-	-	-	-	-	-	-	-	-	-	-	-			
50 - u. 100 EUR	(19)	(24)	[26]	[21]	-	-	-	-	-	-	-	-	-	-	-	-			
100 - u. 200 EUR	(27)	(30)	[49]	[11]	[15]	-	[53]	[53]	-	[53]	-	-	-	-	-	-			
200 - u. 300 EUR	-	-	-	-	-	-	-	-	-	-	-	-	-	-	-	-			
300 - u. 400 EUR	-	-	-	-	-	-	-	-	-	-	-	-	-	-	-	-			
400 - u. 500 EUR	(4)	(4)	-	[9]	-	-	-	-	-	-	-	-	-	-	-	-			
500 - u. 600 EUR	(10)	-	-	-	[49]	[69]	-	-	-	-	-	-	-	[69]	[69]	-			
600 - u. 700 EUR	-	-	-	-	-	-	-	-	-	-	-	-	-	-	-	-			
700 - u. 800 EUR	-	-	-	-	-	-	-	-	-	-	-	-	-	-	-	-			
800 - u. 900 EUR	-	-	-	-	-	-	-	-	-	-	-	-	-	-	-	-			
900 - u. 1.000 EUR	(4)	-	-	-	[22]	[31]	-	-	-	-	-	-	-	[31]	[31]	-			
1.000 - u. 1.100 EUR	(5)	(6)	-	[11]	-	-	-	-	-	-	-	-	-	-	-	-			
1.100 - u. 1.200 EUR	-	-	-	-	-	-	-	-	-	-	-	-	-	-	-	-			
1.200 - u. 1.300 EUR	-	-	-	-	-	-	-	-	-	-	-	-	-	-	-	-			
1.300 - u. 1.400 EUR	-	-	-	-	-	-	-	-	-	-	-	-	-	-	-	-			
1.400 - u. 1.500 EUR	-	-	-	-	-	-	-	-	-	-	-	-	-	-	-	-			
1.500 - u. 1.750 EUR	-	-	-	-	-	-	-	-	-	-	-	-	-	-	-	-			
1.750 - u. 2.000 EUR	-	-	-	-	-	-	-	-	-	-	-	-	-	-	-	-			
2.000 - u. 2.500 EUR	-	-	-	-	-	-	-	-	-	-	-	-	-	-	-	-			
2.500 - u. 5.000 EUR	-	-	-	-	-	-	-	-	-	-	-	-	-	-	-	-			
5.000 EUR und mehr	-	-	-	-	-	-	-	-	-	-	-	-	-	-	-	-			
S U M M E	100	100	100	100	100	100	100	100	-	100	-	-	-	100	100	-			
1 - u. 250 EUR	(78)	(90)	[100]	[80]	[29]	-	[100]	[100]	-	[100]	-	-	-	-	-	-			
250 - u. 500 EUR	(4)	(4)	-	[9]	-	-	-	-	-	-	-	-	-	-	-	-			
500 - u. 750 EUR	(10)	-	-	-	[49]	[69]	-	-	-	-	-	-	-	[69]	[69]	-			
750 - u. 1.000 EUR	(4)	-	-	-	[22]	[31]	-	-	-	-	-	-	-	[31]	[31]	-			
1.000 - u. 1.500 EUR	(5)	(6)	-	[11]	-	-	-	-	-	-	-	-	-	-	-	-			
1.500 EUR und mehr	-	-	-	-	-	-	-	-	-	-	-	-	-	-	-	-			
Betrag je Bezieher/in (EUR/M)	(211)	(143)	[92]	[192]	[480]	[640]	[86]	[86]	-	[86]	-	-	-	[640]	[640]	-			

Schichtung der sonstigen Einkommen, bei Ehepaaren je zur Hälfte beiden Ehepartnern zugeordnet

Teilgesamtheit: Frauen ab 55 Jahren (ohne Heimbewohner) - n e u e L ä n d e r (mit Ost-Berlin)

	+-- ALLE +--				+ V E R H E I R A T E T E +			+----- A L L E I N S T E H E N D E N A C H F A M I L I E N S T A N D -----+											
		Alle	+-----+ 55-u. 65 u. 65 J. älter		+-----+ Gesamt Alle 55-u. 65 u. 65 J. älter			+-----+ Verwitwet Alle 55-u. 65 u. 65 J. älter			+-----+ Geschieden/Getr.lebend Alle 55-u. 65 u. 65 J. älter			+-----+ Ledig Alle 55-u. 65 u. 65 J. älter					
Basis hochger. (in Tsd.)	2927	1601	706	896	1326	328	998	860	108	752	322	157	165	144	62	82			
Basis ungewichtet	5588	3008	1289	1719	2580	586	1994	1573	162	1411	674	306	368	333	118	215			
ZY068 Sonstige Einkommen																			
Bezieher: hochger. (in Tsd.)	16	9	5	4	7	1	6	4	-	4	2	-	2	1	1	0			
(in %)	1	1	1	0	1	0	1	0	-	0	1	-	1	1	1	0			
ungewichtet	29	15	9	6	14	1	13	8	-	8	4	-	4	2	1	1			
1 - u. 25 EUR	(10)	(15)	-	[36]	(4)	-	(5)	[8]	-	[8]	-	-	-	-	-	-			
25 - u. 50 EUR	(20)	(27)	[23]	[32]	(10)	-	(11)	[19]	-	[19]	-	-	-	-	-	-			
50 - u. 100 EUR	(18)	(20)	[34]	-	(16)	-	(18)	[18]	-	[18]	[19]	-	[19]	-	-	-			
100 - u. 200 EUR	(36)	(27)	[35]	[16]	(49)	[100]	(45)	[23]	-	[23]	[81]	-	[81]	[72]	[100]	-			
200 - u. 300 EUR	(3)	-	-	-	(6)	-	(7)	[11]	-	[11]	-	-	-	-	-	-			
300 - u. 400 EUR	(3)	-	-	-	(7)	-	(8)	[13]	-	[13]	-	-	-	-	-	-			
400 - u. 500 EUR	(5)	(5)	[8]	-	(4)	-	(5)	[8]	-	[8]	-	-	-	-	-	-			
500 - u. 600 EUR	(1)	-	-	-	(3)	-	(3)	-	-	-	-	-	-	[28]	-	[100]			
600 - u. 700 EUR	-	-	-	-	-	-	-	-	-	-	-	-	-	-	-	-			
700 - u. 800 EUR	-	-	-	-	-	-	-	-	-	-	-	-	-	-	-	-			
800 - u. 900 EUR	-	-	-	-	-	-	-	-	-	-	-	-	-	-	-	-			
900 - u. 1.000 EUR	-	-	-	-	-	-	-	-	-	-	-	-	-	-	-	-			
1.000 - u. 1.100 EUR	(4)	(7)	-	[16]	-	-	-	-	-	-	-	-	-	-	-	-			
1.100 - u. 1.200 EUR	-	-	-	-	-	-	-	-	-	-	-	-	-	-	-	-			
1.200 - u. 1.300 EUR	-	-	-	-	-	-	-	-	-	-	-	-	-	-	-	-			
1.300 - u. 1.400 EUR	-	-	-	-	-	-	-	-	-	-	-	-	-	-	-	-			
1.400 - u. 1.500 EUR	-	-	-	-	-	-	-	-	-	-	-	-	-	-	-	-			
1.500 - u. 1.750 EUR	-	-	-	-	-	-	-	-	-	-	-	-	-	-	-	-			
1.750 - u. 2.000 EUR	-	-	-	-	-	-	-	-	-	-	-	-	-	-	-	-			
2.000 - u. 2.500 EUR	-	-	-	-	-	-	-	-	-	-	-	-	-	-	-	-			
2.500 - u. 5.000 EUR	-	-	-	-	-	-	-	-	-	-	-	-	-	-	-	-			
5.000 EUR und mehr	-	-	-	-	-	-	-	-	-	-	-	-	-	-	-	-			
S U M M E	100	100	100	100	100	100	100	100	-	100	100	-	100	100	100	100			
1 - u. 250 EUR	(85)	(88)	[92]	[84]	(80)	[100]	(78)	[68]	-	[68]	[100]	-	[100]	[72]	[100]	-			
250 - u. 500 EUR	(10)	(5)	[8]	-	(17)	-	(19)	[32]	-	[32]	-	-	-	-	-	-			
500 - u. 750 EUR	(1)	-	-	-	(3)	-	(3)	-	-	-	-	-	-	[28]	-	[100]			
750 - u. 1.000 EUR	-	-	-	-	-	-	-	-	-	-	-	-	-	-	-	-			
1.000 - u. 1.500 EUR	(4)	(7)	-	[16]	-	-	-	-	-	-	-	-	-	-	-	-			
1.500 EUR und mehr	-	-	-	-	-	-	-	-	-	-	-	-	-	-	-	-			
Betrag je Bezieher/in (EUR/M)	(150)	(148)	[112]	[199]	(153)	[100]	(157)	[143]	-	[143]	[146]	-	[146]	[226]	[100]	[546]			

Schichtung der sonstigen Einkommen, bei Ehepaaren je zur Hälfte beiden Ehepartnern zugeordnet

PROZENT SENKRECHT

Teilgesamtheit: Männer und Frauen ab 65 Jahren (ohne Heimbewohner) - n e u e L ä n d e r (mit Ost-Berlin)

	+-- alle +--+	+- LETZTE / HEUTIGE BERUFLICHE STELLUNG ("Alle" einschl. nie erwerbstätig und K.A. zur beruflichen Stellung) -----+											
		+----- M ä n n e r -----+						+----- F r a u e n -----+					
		Alle	Arbeiter	An- gestellte	Beamte/ Ber.-Sold	Selbst- ständige	Mit- helfende	Alle	Arbeiter	An- gestellte	Beamte/ Ber.-Sold	Selbst- ständige	Mit- helfende
Basis hochger. (in Tsd.)	3297	1403	623	624	27	112	2	1894	641	1144	15	49	20
Basis ungewichtet	6499	2786	1225	1229	64	232	4	3713	1262	2239	27	95	38
ZY068 Sonstige Einkommen													

Bezieher: hochger. (in Tsd.)	16	6	2	3	-	1	-	10	2	7	1	0	-
(in %)	0	0	0	0	-	1	-	1	0	1	6	1	-
ungewichtet	30	11	3	6	-	2	-	19	5	12	1	1	-
1 - u. 25 EUR	21	(28)	[38]	[19]	-	[37]	-	(16)	[51]	(9)	-	-	-
25 - u. 50 EUR	19	(19)	[33]	[17]	-	-	-	(19)	-	(23)	-	[100]	-
50 - u. 100 EUR	14	(19)	[29]	[18]	-	-	-	(11)	-	(17)	-	-	-
100 - u. 200 EUR	27	(16)	-	[31]	-	-	-	(34)	-	(37)	[100]	-	-
200 - u. 300 EUR	3	-	-	-	-	-	-	(4)	-	(6)	-	-	-
300 - u. 400 EUR	3	-	-	-	-	-	-	(5)	[24]	-	-	-	-
400 - u. 500 EUR	5	(8)	-	[15]	-	-	-	(3)	[14]	-	-	-	-
500 - u. 600 EUR	1	-	-	-	-	-	-	(2)	[11]	-	-	-	-
600 - u. 700 EUR	-	-	-	-	-	-	-	-	-	-	-	-	-
700 - u. 800 EUR	-	-	-	-	-	-	-	-	-	-	-	-	-
800 - u. 900 EUR	-	-	-	-	-	-	-	-	-	-	-	-	-
900 - u. 1.000 EUR	-	-	-	-	-	-	-	-	-	-	-	-	-
1.000 - u. 1.100 EUR	7	(10)	-	-	-	[63]	-	(6)	-	(9)	-	-	-
1.100 - u. 1.200 EUR	-	-	-	-	-	-	-	-	-	-	-	-	-
1.200 - u. 1.300 EUR	-	-	-	-	-	-	-	-	-	-	-	-	-
1.300 - u. 1.400 EUR	-	-	-	-	-	-	-	-	-	-	-	-	-
1.400 - u. 1.500 EUR	-	-	-	-	-	-	-	-	-	-	-	-	-
1.500 - u. 1.750 EUR	-	-	-	-	-	-	-	-	-	-	-	-	-
1.750 - u. 2.000 EUR	-	-	-	-	-	-	-	-	-	-	-	-	-
2.000 - u. 2.500 EUR	-	-	-	-	-	-	-	-	-	-	-	-	-
2.500 - u. 5.000 EUR	-	-	-	-	-	-	-	-	-	-	-	-	-
5.000 EUR und mehr	-	-	-	-	-	-	-	-	-	-	-	-	-
S U M M E	100	100	100	100	-	100	-	100	100	100	100	100	-

1 - u. 250 EUR	81	(83)	[100]	[85]	-	[37]	-	(80)	[51]	(85)	[100]	[100]	-
250 - u. 500 EUR	10	(8)	-	[15]	-	-	-	(12)	[38]	(6)	-	-	-
500 - u. 750 EUR	1	-	-	-	-	-	-	(2)	[11]	-	-	-	-
750 - u. 1.000 EUR	-	-	-	-	-	-	-	-	-	-	-	-	-
1.000 - u. 1.500 EUR	7	(10)	-	-	-	[63]	-	(6)	-	(9)	-	-	-
1.500 EUR und mehr	-	-	-	-	-	-	-	-	-	-	-	-	-
Betrag je Bezieher/in (EUR/M)	175	(179)	[46]	[123]	-	[632]	-	(173)	[200]	(173)	[150]	[41]	-

Schichtung der sonstigen Einkommen, bei Ehepaaren je zur Hälfte beiden Ehepartnern zugeordnet

Teilgesamtheit: Männer ab 55 Jahren (ohne Heimbewohner) - n e u e L ä n d e r (mit Ost-Berlin)

	Männer - Tätigkeitsniveau																Mit- fende
	Alle Arbeiter				Angestellte					Beamte, Berufssol.		Selbstständige					
	Ange- lernt	Fach- arbeiter	Meister Polier	Ange- lernt	Einf. Fachkr.	Mittl. Fachkr.	Gehob. Fachkr.	Hochq./ leit.	Einf./ Mittl.D.	Gehob./ Höher.D.	Land- wirte	Hand- werker	Verkam. Freib.	Sonst. Freib.	Gewerbe treib.		
Basis hochger. (in Tsd.)	2462	144	895	153	16	117	345	180	309	20	48	9	67	30	17	89	2
Basis ungewichtet	4619	264	1659	284	27	222	646	349	576	36	104	17	127	57	35	170	4
ZY068 Sonstige Einkommen																	
Bezieher: hochger. (in Tsd.)	13	-	3	1	-	1	3	1	2	-	1	-	0	-	-	1	-
(in %)	1	-	0	0	-	1	1	1	1	-	1	-	1	-	-	1	-
ungewichtet	21	-	5	1	-	1	5	2	4	-	1	-	1	-	-	1	-
1 - u. 25 EUR	(13)	-	[23]	-	-	-	-	-	[26]	-	-	-	[100]	-	-	-	-
25 - u. 50 EUR	(19)	-	[19]	[100]	-	-	-	[100]	-	-	-	-	-	-	-	-	-
50 - u. 100 EUR	(19)	-	[18]	-	-	[100]	-	-	[25]	-	[100]	-	-	-	-	-	-
100 - u. 200 EUR	(27)	-	[21]	-	-	-	[63]	-	[28]	-	-	-	-	-	-	-	-
200 - u. 300 EUR	-	-	-	-	-	-	-	-	-	-	-	-	-	-	-	-	-
300 - u. 400 EUR	-	-	-	-	-	-	-	-	-	-	-	-	-	-	-	-	-
400 - u. 500 EUR	(4)	-	-	-	-	-	-	-	[20]	-	-	-	-	-	-	-	-
500 - u. 600 EUR	(10)	-	-	-	-	-	[37]	-	-	-	-	-	-	-	-	-	-
600 - u. 700 EUR	-	-	-	-	-	-	-	-	-	-	-	-	-	-	-	-	-
700 - u. 800 EUR	-	-	-	-	-	-	-	-	-	-	-	-	-	-	-	-	-
800 - u. 900 EUR	-	-	-	-	-	-	-	-	-	-	-	-	-	-	-	-	-
900 - u. 1.000 EUR	(4)	-	[18]	-	-	-	-	-	-	-	-	-	-	-	-	-	-
1.000 - u. 1.100 EUR	(5)	-	-	-	-	-	-	-	-	-	-	-	-	-	-	[100]	-
1.100 - u. 1.200 EUR	-	-	-	-	-	-	-	-	-	-	-	-	-	-	-	-	-
1.200 - u. 1.300 EUR	-	-	-	-	-	-	-	-	-	-	-	-	-	-	-	-	-
1.300 - u. 1.400 EUR	-	-	-	-	-	-	-	-	-	-	-	-	-	-	-	-	-
1.400 - u. 1.500 EUR	-	-	-	-	-	-	-	-	-	-	-	-	-	-	-	-	-
1.500 - u. 1.750 EUR	-	-	-	-	-	-	-	-	-	-	-	-	-	-	-	-	-
1.750 - u. 2.000 EUR	-	-	-	-	-	-	-	-	-	-	-	-	-	-	-	-	-
2.000 - u. 2.500 EUR	-	-	-	-	-	-	-	-	-	-	-	-	-	-	-	-	-
2.500 - u. 5.000 EUR	-	-	-	-	-	-	-	-	-	-	-	-	-	-	-	-	-
5.000 EUR und mehr	-	-	-	-	-	-	-	-	-	-	-	-	-	-	-	-	-
S U M M E	100	-	100	100	-	100	100	100	100	-	100	-	100	-	-	100	-
1 - u. 250 EUR	(78)	-	[82]	[100]	-	[100]	[63]	[100]	[80]	-	[100]	-	[100]	-	-	-	-
250 - u. 500 EUR	(4)	-	-	-	-	-	-	-	[20]	-	-	-	-	-	-	-	-
500 - u. 750 EUR	(10)	-	-	-	-	-	[37]	-	-	-	-	-	-	-	-	-	-
750 - u. 1.000 EUR	(4)	-	[18]	-	-	-	-	-	-	-	-	-	-	-	-	-	-
1.000 - u. 1.500 EUR	(5)	-	-	-	-	-	-	-	-	-	-	-	-	-	-	[100]	-
1.500 EUR und mehr	-	-	-	-	-	-	-	-	-	-	-	-	-	-	-	-	-
Betrag je Bezieher/in (EUR/M)	(211)	-	[235]	[37]	-	[80]	[266]	[28]	[138]	-	[75]	-	[15]	-	-	[1000]	-

Schichtung der sonstigen Einkommen, bei Ehepaaren je zur Hälfte beiden Ehepartnern zugeordnet

Teilgesamtheit: Frauen ab 55 Jahren (ohne Heimbewohner) - neue Länder (mit Ost-Berlin)

	Frauen - Tätigkeitsniveau																
	Alle Arbeiter				Angestellte					Beamte, Berufssol.		Selbstständige				Mitfende	
	Frauen	Ange-lernt	Fach-arbeiter	Meister/Polier	Ange-lernt	Einf./Fachkr.	Mittl./Fachkr.	Gehob./Fachkr.	Hochq./leit.	Einf./Mittl.D.	Gehob./Höher.D.	Land-wirte	Hand-werker	Verkam./Freib.	Sonst./Freib.		Gewerbe-treib.
Basis hochger. (in Tsd.)	2927	331	609	21	92	527	792	215	136	11	32	2	12	24	20	46	23
Basis ungewichtet	5588	648	1156	41	177	1007	1507	404	269	14	55	4	23	47	36	89	45
ZY068 Sonstige Einkommen																	
Bezieher: hochger. (in Tsd.)	16	0	3	-	-	4	5	1	1	-	1	-	0	-	-	-	-
(in %)	1	0	1	-	-	1	1	0	1	-	3	-	2	-	-	-	-
ungewichtet	29	1	7	-	-	8	8	1	2	-	1	-	1	-	-	-	-
1 - u. 25 EUR	(10)	-	[29]	-	-	-	-	-	[57]	-	-	-	-	-	-	-	-
25 - u. 50 EUR	(20)	-	-	-	-	[37]	[24]	-	-	-	-	-	[100]	-	-	-	-
50 - u. 100 EUR	(18)	-	-	-	-	-	[40]	[100]	[43]	-	-	-	-	-	-	-	-
100 - u. 200 EUR	(36)	-	[50]	-	-	[54]	[14]	-	-	-	[100]	-	-	-	-	-	-
200 - u. 300 EUR	(3)	-	-	-	-	[9]	-	-	-	-	-	-	-	-	-	-	-
300 - u. 400 EUR	(3)	-	[14]	-	-	-	-	-	-	-	-	-	-	-	-	-	-
400 - u. 500 EUR	(5)	[100]	-	-	-	-	[10]	-	-	-	-	-	-	-	-	-	-
500 - u. 600 EUR	(1)	-	[6]	-	-	-	-	-	-	-	-	-	-	-	-	-	-
600 - u. 700 EUR	-	-	-	-	-	-	-	-	-	-	-	-	-	-	-	-	-
700 - u. 800 EUR	-	-	-	-	-	-	-	-	-	-	-	-	-	-	-	-	-
800 - u. 900 EUR	-	-	-	-	-	-	-	-	-	-	-	-	-	-	-	-	-
900 - u. 1.000 EUR	-	-	-	-	-	-	-	-	-	-	-	-	-	-	-	-	-
1.000 - u. 1.100 EUR	(4)	-	-	-	-	-	[13]	-	-	-	-	-	-	-	-	-	-
1.100 - u. 1.200 EUR	-	-	-	-	-	-	-	-	-	-	-	-	-	-	-	-	-
1.200 - u. 1.300 EUR	-	-	-	-	-	-	-	-	-	-	-	-	-	-	-	-	-
1.300 - u. 1.400 EUR	-	-	-	-	-	-	-	-	-	-	-	-	-	-	-	-	-
1.400 - u. 1.500 EUR	-	-	-	-	-	-	-	-	-	-	-	-	-	-	-	-	-
1.500 - u. 1.750 EUR	-	-	-	-	-	-	-	-	-	-	-	-	-	-	-	-	-
1.750 - u. 2.000 EUR	-	-	-	-	-	-	-	-	-	-	-	-	-	-	-	-	-
2.000 - u. 2.500 EUR	-	-	-	-	-	-	-	-	-	-	-	-	-	-	-	-	-
2.500 - u. 5.000 EUR	-	-	-	-	-	-	-	-	-	-	-	-	-	-	-	-	-
5.000 EUR und mehr	-	-	-	-	-	-	-	-	-	-	-	-	-	-	-	-	-
S U M M E	100	100	100	-	-	100	100	100	100	-	100	-	100	-	-	-	-
1 - u. 250 EUR	(85)	-	[80]	-	-	[91]	[78]	[100]	[100]	-	[100]	-	[100]	-	-	-	-
250 - u. 500 EUR	(10)	[100]	[14]	-	-	[9]	[10]	-	-	-	-	-	-	-	-	-	-
500 - u. 750 EUR	(1)	-	[6]	-	-	-	-	-	-	-	-	-	-	-	-	-	-
750 - u. 1.000 EUR	-	-	-	-	-	-	-	-	-	-	-	-	-	-	-	-	-
1.000 - u. 1.500 EUR	(4)	-	-	-	-	-	[13]	-	-	-	-	-	-	-	-	-	-
1.500 EUR und mehr	-	-	-	-	-	-	-	-	-	-	-	-	-	-	-	-	-
Betrag je Bezieher/in (EUR/M)	(150)	[409]	[142]	-	-	[113]	[220]	[55]	[36]	-	[150]	-	[41]	-	-	-	-

Schichtung des Bruttoeinkommens der Person

PROZENT SENKRECHT

Teilgesamtheit: Männer und Frauen ab 55 Jahren (ohne Heimbewohner) - neue Länder (mit Ost-Berlin)

	+-- ALLE +--	+----- M ä n n e r -----+						+----- F r a u e n -----+					
		Alle	55-u.	65-u.	75-u.	85 u.	65 u.	Alle	55-u.	65-u.	75-u.	85 u.	65 u.
			65 J.	75 J.	85 J.	älter	älter		65 J.	75 J.	85 J.	älter	älter
Basis hochger. (in Tsd.)	5390	2462	1059	753	545	106	1403	2927	1033	863	755	275	1894
Basis ungewichtet	10207	4619	1833	1629	894	263	2786	5588	1875	1755	1238	720	3713
ZY070 Bruttoeink. der Person													
Bezieher: hochger. (in Tsd.)	5343	2449	1046	753	545	106	1403	2894	1001	863	755	275	1894
(in %)	99	99	99	100	100	100	100	99	97	100	100	100	100
ungewichtet	10124	4597	1811	1629	894	263	2786	5527	1815	1754	1238	720	3712
1 - u. 25 EUR	0	-	-	-	-	-	-	0	0	-	-	-	-
25 - u. 50 EUR	0	0	0	-	-	-	-	0	0	0	-	-	0
50 - u. 100 EUR	0	0	0	-	-	-	-	0	0	0	-	-	0
100 - u. 200 EUR	0	0	0	0	0	-	0	0	1	0	-	-	0
200 - u. 300 EUR	1	0	1	0	-	-	0	1	1	0	1	-	0
300 - u. 400 EUR	1	0	1	0	-	-	0	1	2	1	1	2	1
400 - u. 500 EUR	1	1	2	0	0	-	0	2	2	1	1	1	1
500 - u. 600 EUR	2	2	4	0	0	-	0	3	4	3	3	1	3
600 - u. 700 EUR	4	3	5	2	0	-	1	4	5	6	3	2	4
700 - u. 800 EUR	5	4	6	3	1	-	2	6	7	8	5	1	6
800 - u. 900 EUR	7	5	5	8	2	1	5	8	6	11	9	5	9
900 - u. 1.000 EUR	6	5	5	8	3	1	6	7	4	9	10	4	8
1.000 - u. 1.100 EUR	7	6	4	9	7	6	8	7	5	9	9	5	9
1.100 - u. 1.200 EUR	6	7	2	11	10	6	10	6	5	7	6	5	6
1.200 - u. 1.300 EUR	6	7	3	10	11	7	10	6	4	7	5	7	6
1.300 - u. 1.400 EUR	6	7	3	9	11	8	9	6	4	7	6	9	7
1.400 - u. 1.500 EUR	6	6	3	8	9	8	8	6	4	6	7	9	7
1.500 - u. 1.750 EUR	13	13	8	12	22	18	16	13	7	13	18	26	17
1.750 - u. 2.000 EUR	9	10	7	8	15	15	11	8	7	5	11	15	9
2.000 - u. 2.500 EUR	8	9	12	6	7	22	7	7	10	4	7	8	6
2.500 - u. 5.000 EUR	10	12	23	5	3	8	4	8	18	3	1	2	2
5.000 EUR und mehr	2	3	7	1	0	-	1	1	3	0	-	-	0
S U M M E	100	100	100	100	100	100	100	100	100	100	100	100	100
1 - u. 250 EUR	1	0	1	0	0	-	0	1	2	0	0	-	0
250 - u. 500 EUR	2	1	3	0	0	-	0	3	5	2	2	3	2
500 - u. 750 EUR	8	6	12	3	1	-	2	10	12	13	7	3	9
750 - u. 1.000 EUR	15	12	12	18	5	2	12	18	14	24	22	9	21
1.000 - u. 1.500 EUR	31	33	15	46	47	36	46	30	22	36	33	35	34
1.500 EUR und mehr	42	47	57	32	46	62	40	37	45	25	36	51	33
Betrag je Bezieher/in (EUR/M)	1614	1804	2201	1469	1518	1734	1508	1453	1740	1236	1309	1481	1301

* TNS INFRATEST SOZIALFORSCHUNG *

Schichtung des Bruttoeinkommens der Person

PROZENT SENKRECHT

Teilgesamtheit: Männer ab 55 Jahren (ohne Heimbewohner) - neue Länder (mit Ost-Berlin)

	+-- ALLE +--				+ V E R H E I R A T E T E +				+----- A L L E I N S T E H E N D E N A C H F A M I L I E N S T A N D -----+											
		Alle	+-----+ 55-u. 65 u. 65 J. älter		Alle	+-----+ 55-u. 65 u. 65 J. älter		Alle	+-----+ Verwitwet 55-u. 65 u. 65 J. älter			+-----+ Geschieden/Getr.lebend 55-u. 65 u. 65 J. älter			Alle	+-----+ Ledig 55-u. 65 u. 65 J. älter				
			Alle	55-u. 65 J.		65 u. älter	Alle		55-u. 65 J.	65 u. älter	Alle	55-u. 65 J.	65 u. älter	Alle		55-u. 65 J.	65 u. älter	Alle	55-u. 65 J.	65 u. älter
Basis hochger. (in Tsd.)	2462	1812	745	1067	650	314	336	209	27	182	291	182	109	150	105	45				
Basis ungewichtet	4619	3358	1264	2094	1261	569	692	426	43	383	521	304	217	314	222	92				
ZY070 Bruttoeink. der Person																				
Bezieher: hochger. (in Tsd.)	2449	1801	733	1067	649	312	336	209	27	182	290	181	109	150	105	45				
(in %)	99	99	98	100	100	99	100	100	100	100	99	99	100	100	100	100				
ungewichtet	4597	3339	1245	2094	1258	566	692	426	43	383	519	302	217	313	221	92				
1 - u. 25 EUR	-	-	-	-	-	-	-	-	-	-	-	-	-	-	-	-				
25 - u. 50 EUR	0	-	-	-	0	0	-	-	-	-	-	-	-	0	0	-				
50 - u. 100 EUR	0	0	0	-	-	-	-	-	-	-	-	-	-	-	-	-				
100 - u. 200 EUR	0	0	0	0	0	-	0	-	-	-	0	-	0	-	-	-				
200 - u. 300 EUR	0	0	1	0	0	0	-	-	-	-	0	0	-	0	1	-				
300 - u. 400 EUR	0	0	1	0	1	1	-	0	1	-	1	2	-	1	1	-				
400 - u. 500 EUR	1	1	1	0	1	2	-	0	2	-	2	3	-	1	2	-				
500 - u. 600 EUR	2	2	3	0	2	4	0	0	2	-	2	4	0	4	5	1				
600 - u. 700 EUR	3	2	2	1	6	11	1	0	-	0	8	12	2	10	13	3				
700 - u. 800 EUR	4	3	4	2	6	11	2	1	-	1	7	10	3	12	15	5				
800 - u. 900 EUR	5	4	3	5	7	8	5	2	7	1	8	9	7	12	8	21				
900 - u. 1.000 EUR	5	5	4	6	6	7	6	1	3	1	9	5	16	9	11	5				
1.000 - u. 1.100 EUR	6	7	4	8	5	3	6	3	4	3	6	3	11	5	3	8				
1.100 - u. 1.200 EUR	7	7	2	10	6	3	9	4	8	3	7	2	16	8	4	17				
1.200 - u. 1.300 EUR	7	8	3	12	4	2	5	5	7	4	3	1	5	4	1	10				
1.300 - u. 1.400 EUR	7	7	4	10	5	2	7	8	2	9	4	3	6	3	2	5				
1.400 - u. 1.500 EUR	6	6	3	9	5	3	6	8	4	8	4	4	5	2	1	2				
1.500 - u. 1.750 EUR	13	13	8	16	13	9	16	20	16	21	10	9	12	7	6	11				
1.750 - u. 2.000 EUR	10	10	8	11	9	4	13	18	5	20	4	4	5	5	4	8				
2.000 - u. 2.500 EUR	9	9	13	6	11	9	13	20	16	21	7	9	5	4	6	-				
2.500 - u. 5.000 EUR	12	12	25	3	12	17	7	10	18	9	13	18	5	11	15	2				
5.000 EUR und mehr	3	4	9	1	2	4	0	1	4	-	2	3	1	3	4	1				
S U M M E	100	100	100	100	100	100	100	100	100	100	100	100	100	100	100	100				
1 - u. 250 EUR	0	0	1	0	0	0	0	-	-	-	0	-	0	1	1	-				
250 - u. 500 EUR	1	1	3	0	2	4	-	0	3	-	3	5	-	2	3	-				
500 - u. 750 EUR	6	4	7	2	12	22	3	1	2	1	15	21	4	22	29	7				
750 - u. 1.000 EUR	12	11	9	12	16	19	13	3	10	2	20	18	24	24	23	29				
1.000 - u. 1.500 EUR	33	36	16	49	24	13	35	27	25	27	25	13	44	21	11	43				
1.500 EUR und mehr	47	48	64	37	46	41	50	69	60	70	37	43	28	31	34	21				
Betrag je Bezieher/in (EUR/M)	1804	1863	2413	1484	1640	1701	1583	1812	1953	1791	1610	1748	1381	1460	1558	1231				

* TNS INFRATEST SOZIALFORSCHUNG *

Schichtung des Bruttoeinkommens der Person

PROZENT SENKRECHT

Teilgesamtheit: Frauen ab 55 Jahren (ohne Heimbewohner) - n e u e L ä n d e r (mit Ost-Berlin)

	+-- ALLE +--				+ V E R H E I R A T E T E +				+----- A L L E I N S T E H E N D E N A C H F A M I L I E N S T A N D -----+											
		Alle	+-----+-----+		Alle	+-----+-----+		+-----+-----+ Gesamt +-----+-----+			+-----+-----+ Verwitwet +-----+-----+			+-----+-----+ Geschieden/Getr.lebend +-----+-----+			+-----+-----+ Ledig +-----+-----+			
			55-u. 65 J.	65 u. älter		Alle	55-u. 65 J.	65 u. älter	Alle	55-u. 65 J.	65 u. älter	Alle	55-u. 65 J.	65 u. älter	Alle	55-u. 65 J.	65 u. älter			
Basis hochger. (in Tsd.)	2927	1601	706	896	1326	328	998	860	108	752	322	157	165	144	62	82				
Basis ungewichtet	5588	3008	1289	1719	2580	586	1994	1573	162	1411	674	306	368	333	118	215				
ZY070 Bruttoeink. der Person																				
Bezieher: hochger. (in Tsd.)	2894	1568	673	895	1326	328	998	860	108	752	322	157	165	144	62	82				
(in %)	99	98	95	100	100	100	100	100	100	100	100	100	100	100	100	100				
ungewichtet	5527	2947	1229	1718	2580	586	1994	1573	162	1411	674	306	368	333	118	215				
1 - u. 25 EUR	0	0	0	-	-	-	-	-	-	-	-	-	-	-	-	-				
25 - u. 50 EUR	0	0	0	0	-	-	-	-	-	-	-	-	-	-	-	-				
50 - u. 100 EUR	0	0	1	0	-	-	-	-	-	-	-	-	-	-	-	-				
100 - u. 200 EUR	0	0	1	0	0	0	-	-	-	-	0	0	-	-	-	-				
200 - u. 300 EUR	1	1	1	1	0	0	0	0	-	0	-	-	-	0	1	-				
300 - u. 400 EUR	1	2	2	2	0	1	0	-	-	-	1	1	-	2	4	0				
400 - u. 500 EUR	2	3	3	2	0	1	0	0	1	-	1	1	1	0	1	-				
500 - u. 600 EUR	3	5	5	5	0	1	0	0	1	-	1	1	1	2	1	2				
600 - u. 700 EUR	4	7	6	8	1	3	1	0	0	0	4	6	2	2	2	1				
700 - u. 800 EUR	6	9	6	11	3	9	1	1	6	0	9	12	5	5	8	2				
800 - u. 900 EUR	8	11	6	15	5	7	4	1	5	1	10	6	14	13	13	13				
900 - u. 1.000 EUR	7	9	5	13	4	4	4	1	2	1	11	6	15	8	5	11				
1.000 - u. 1.100 EUR	7	9	6	11	6	5	7	3	4	3	14	5	22	9	3	13				
1.100 - u. 1.200 EUR	6	7	4	8	5	5	5	3	5	3	7	5	9	8	6	9				
1.200 - u. 1.300 EUR	6	5	4	6	6	5	6	6	8	6	5	4	7	8	3	11				
1.300 - u. 1.400 EUR	6	4	4	5	7	5	8	8	6	9	4	3	6	8	6	10				
1.400 - u. 1.500 EUR	6	3	3	4	8	5	10	11	8	12	3	4	2	3	3	4				
1.500 - u. 1.750 EUR	13	5	6	5	22	8	27	30	10	33	8	7	8	12	8	15				
1.750 - u. 2.000 EUR	8	5	8	2	13	6	15	17	9	18	5	6	3	3	2	3				
2.000 - u. 2.500 EUR	7	5	10	2	10	10	9	12	14	12	4	6	1	7	13	3				
2.500 - u. 5.000 EUR	8	8	17	1	7	21	2	5	19	3	13	23	3	9	20	1				
5.000 EUR und mehr	1	1	3	0	1	2	0	0	2	-	2	3	-	1	2	1				
S U M M E	100	100	100	100	100	100	100	100	100	100	100	100	100	100	100	100				
1 - u. 250 EUR	1	2	3	1	0	0	0	0	-	0	0	0	-	0	1	-				
250 - u. 500 EUR	3	5	6	4	1	2	0	0	1	-	1	2	1	2	4	0				
500 - u. 750 EUR	10	16	13	17	4	10	2	1	3	1	10	15	5	6	9	4				
750 - u. 1.000 EUR	18	25	13	34	10	15	9	3	10	2	24	16	32	23	20	25				
1.000 - u. 1.500 EUR	30	28	21	33	33	25	36	32	32	32	34	21	46	36	21	47				
1.500 EUR und mehr	37	25	43	11	52	48	54	64	54	65	31	45	16	33	45	23				
Betrag je Bezieher/in (EUR/M)	1453	1312	1680	1036	1619	1864	1539	1677	1876	1648	1512	1863	1176	1514	1849	1259				

Schichtung des Bruttoeinkommens der Person

Teilgesamtheit: Männer und Frauen ab 65 Jahren (ohne Heimbewohner) - neue Länder (mit Ost-Berlin)

	+-- alle +--	+- LETZTE / HEUTIGE BERUFLICHE STELLUNG ("Alle" einschl. nie erwerbstätig und K.A. zur beruflichen Stellung) -----+											
		+-----+ M ä n n e r +-----+						+-----+ F r a u e n +-----+					
		Alle	Arbeiter	An-gestellte	Beamte/ Ber.-Sold	Selbst-ständige	Mit-helfende	Alle	Arbeiter	An-gestellte	Beamte/ Ber.-Sold	Selbst-ständige	Mit-helfende
Basis hochger. (in Tsd.)	3297	1403	623	624	27	112	2	1894	641	1144	15	49	20
Basis ungewichtet	6499	2786	1225	1229	64	232	4	3713	1262	2239	27	95	38
ZY070 Bruttoeink. der Person													

Bezieher: hochger. (in Tsd.)	3297	1403	623	624	27	112	2	1894	641	1144	15	49	20
(in %)	100	100	100	100	100	100	100	100	100	100	100	100	100
ungewichtet	6498	2786	1225	1229	64	232	4	3712	1262	2238	27	95	38
1 - u. 25 EUR	-	-	-	-	-	-	-	-	-	-	-	-	-
25 - u. 50 EUR	0	-	-	-	-	-	-	0	0	-	-	1	-
50 - u. 100 EUR	0	-	-	-	-	-	-	0	0	-	-	-	-
100 - u. 200 EUR	0	0	0	-	-	-	-	0	-	0	-	-	-
200 - u. 300 EUR	0	0	-	-	-	1	-	0	0	0	-	1	2
300 - u. 400 EUR	0	0	0	0	-	0	-	1	1	0	-	-	5
400 - u. 500 EUR	1	0	0	-	-	1	-	1	1	1	-	2	15
500 - u. 600 EUR	2	0	0	0	-	1	-	3	3	2	-	7	3
600 - u. 700 EUR	3	1	1	1	-	4	-	4	6	3	-	3	3
700 - u. 800 EUR	4	2	3	1	2	4	[46]	6	8	5	(11)	6	8
800 - u. 900 EUR	7	5	7	2	3	10	-	9	12	8	-	12	5
900 - u. 1.000 EUR	7	6	9	3	-	6	-	8	10	8	-	4	19
1.000 - u. 1.100 EUR	8	8	12	4	2	9	-	9	8	9	-	6	6
1.100 - u. 1.200 EUR	8	10	17	5	2	7	[23]	6	5	7	-	5	3
1.200 - u. 1.300 EUR	8	10	13	8	2	6	[31]	6	5	7	-	9	8
1.300 - u. 1.400 EUR	8	9	11	8	3	9	-	7	7	6	-	4	8
1.400 - u. 1.500 EUR	7	8	8	9	1	6	-	7	8	6	-	2	4
1.500 - u. 1.750 EUR	17	16	11	24	11	9	-	17	16	18	(3)	9	4
1.750 - u. 2.000 EUR	10	11	5	19	21	7	-	9	6	11	-	8	6
2.000 - u. 2.500 EUR	6	7	3	12	12	5	-	6	2	8	(10)	8	-
2.500 - u. 5.000 EUR	3	4	1	5	32	12	-	2	0	2	(72)	11	2
5.000 EUR und mehr	0	1	-	0	7	3	-	0	-	-	(4)	2	-
S U M M E	100	100	100	100	100	100	100	100	100	100	100	100	100

1 - u. 250 EUR	0	0	0	-	-	0	-	0	0	0	-	1	2
250 - u. 500 EUR	1	0	0	0	-	1	-	2	3	1	-	3	20
500 - u. 750 EUR	6	2	3	1	-	7	-	9	13	7	(11)	14	9
750 - u. 1.000 EUR	17	12	17	5	5	20	[46]	21	26	18	-	19	28
1.000 - u. 1.500 EUR	39	46	60	34	11	37	[54]	34	33	36	-	27	29
1.500 EUR und mehr	36	40	20	60	84	35	-	33	25	37	(89)	37	12
Betrag je Bezieher/in (EUR/M)	1389	1508	1267	1682	2525	1689	[1020]	1301	1176	1351	(2802)	1544	996

Schichtung des Bruttoeinkommens der Person

PROZENT SENKRECHT

Teilgesamtheit: Männer ab 55 Jahren (ohne Heimbewohner) - neue Länder (mit Ost-Berlin)

	Männer - Tätigkeitsniveau																Mit- fende
	Alle Arbeiter				Angestellte					Beamte, Berufssol.		Selbstständige				Mit- fende	
	Ange- lernt	Fach- arbeiter	Meister Polier	Ange- lernt	Einf. Fachkr.	Mittl. Fachkr.	Gehob. Fachkr.	Hochq./ leit.	Einf./ Mittl.D.	Gehob./ Höher.D.	Land- wirte	Hand- werker	Verkam. Freib.	Sonst. Freib.	Gewerbe treib.		
Basis hochger. (in Tsd.)	2462	144	895	153	16	117	345	180	309	20	48	9	67	30	17	89	2
Basis ungewichtet	4619	264	1659	284	27	222	646	349	576	36	104	17	127	57	35	170	4
ZY070 Bruttoeink. der Person	-----																
Bezieher: hochger. (in Tsd.)	2449	141	888	153	16	117	344	180	308	20	48	8	67	30	17	89	2
(in %)	99	98	99	100	100	100	100	100	100	100	100	94	100	100	100	99	100
ungewichtet	4597	259	1649	284	27	222	645	348	574	36	104	16	127	57	35	169	4
1 - u. 25 EUR	-	-	-	-	-	-	-	-	-	-	-	-	-	-	-	-	-
25 - u. 50 EUR	0	-	0	-	-	-	-	-	-	-	-	-	-	-	-	-	-
50 - u. 100 EUR	0	-	0	-	-	-	-	-	-	-	-	-	-	-	-	1	-
100 - u. 200 EUR	0	0	0	1	-	-	-	-	-	-	-	-	-	-	-	-	-
200 - u. 300 EUR	0	1	0	-	-	1	-	-	0	-	-	-	2	2	-	1	-
300 - u. 400 EUR	0	0	1	0	-	0	1	-	-	-	-	-	-	1	-	1	-
400 - u. 500 EUR	1	3	1	1	-	1	0	-	0	-	-	-	2	-	4	-	-
500 - u. 600 EUR	2	8	2	1	-	1	0	1	0	-	-	(7)	2	2	5	3	-
600 - u. 700 EUR	3	7	3	3	(7)	3	2	1	1	-	-	-	4	-	7	5	-
700 - u. 800 EUR	4	11	5	1	(3)	2	1	1	1	-	1	-	7	-	3	3	[46]
800 - u. 900 EUR	5	9	7	5	(12)	5	2	1	2	-	2	(15)	11	-	3	6	-
900 - u. 1.000 EUR	5	7	9	4	(15)	4	4	2	1	-	-	-	7	-	6	4	-
1.000 - u. 1.100 EUR	6	8	9	7	(3)	9	3	2	2	-	1	(12)	12	3	6	6	-
1.100 - u. 1.200 EUR	7	9	10	12	(12)	4	5	3	2	3	-	(19)	7	-	9	4	[23]
1.200 - u. 1.300 EUR	7	8	8	10	(3)	10	8	4	4	5	-	(6)	5	-	9	6	[31]
1.300 - u. 1.400 EUR	7	5	8	7	(4)	10	7	6	5	-	1	-	5	5	9	7	-
1.400 - u. 1.500 EUR	6	6	6	8	(10)	5	9	4	6	-	1	-	6	-	-	5	-
1.500 - u. 1.750 EUR	13	6	10	17	(26)	12	17	20	18	15	2	(32)	6	10	6	9	-
1.750 - u. 2.000 EUR	10	6	7	5	(3)	6	13	21	16	25	7	-	3	7	6	8	-
2.000 - u. 2.500 EUR	9	6	8	8	-	15	8	11	15	31	5	(3)	8	13	4	5	-
2.500 - u. 5.000 EUR	12	-	7	9	(3)	12	19	17	15	19	57	-	9	27	16	19	-
5.000 EUR und mehr	3	-	0	-	-	-	2	7	11	-	22	(7)	3	30	9	8	-
S U M M E	100	100	100	100	100	100	100	100	100	100	100	100	100	100	100	100	100
-----	-----																
1 - u. 250 EUR	0	1	0	1	-	-	-	-	0	-	-	-	1	-	-	1	-
250 - u. 500 EUR	1	4	2	2	-	3	1	-	0	-	-	-	4	3	4	2	-
500 - u. 750 EUR	6	23	8	5	(7)	5	2	2	2	-	-	(7)	9	2	11	10	-
750 - u. 1.000 EUR	12	19	18	10	(29)	11	6	3	4	-	3	(15)	23	-	12	11	[46]
1.000 - u. 1.500 EUR	33	36	41	44	(32)	37	32	19	19	8	4	(37)	34	8	32	28	[54]
1.500 EUR und mehr	47	18	32	40	(33)	44	58	75	76	92	94	(41)	30	87	40	48	-
Betrag je Bezieher/in (EUR/M)	1804	1106	1392	1523	(1306)	1593	1912	2217	2580	2188	3801	(1511)	1605	4255	2070	2210	[1020]

* TNS INFRATEST SOZIALFORSCHUNG *

Schichtung des Bruttoeinkommens der Person

Teilgesamtheit: Frauen ab 55 Jahren (ohne Heimbewohner) - neue Länder (mit Ost-Berlin)

	Frauen - Tätigkeitsniveau																
	Alle Frauen	Arbeiter			Angestellte					Beamte, Berufssol.		Selbstständige			Mit-		
		Ange-lernt	Fach-arbeiter	Meister/Polier	Ange-lernt	Einf./Fachkr.	Mittl./Fachkr.	Gehob./Fachkr.	Hochq./leit.	Einf./Mittl.D.	Gehob./Höher.D.	Land-wirte	Hand-werker	Verkam./Freib.	Sonst./Freib.	Gewerbe-treib.	hel-fende
Basis hochger. (in Tsd.)	2927	331	609	21	92	527	792	215	136	11	32	2	12	24	20	46	23
Basis ungewichtet	5588	648	1156	41	177	1007	1507	404	269	14	55	4	23	47	36	89	45
ZY070 Bruttoeink. der Person																	
Bezieher: hochger. (in Tsd.)	2894	325	598	21	92	517	788	215	136	11	32	2	12	24	20	46	23
(in %)	99	98	98	100	100	98	100	100	100	100	100	100	100	100	100	100	98
ungewichtet	5527	636	1134	41	177	990	1501	404	269	14	55	4	23	47	36	89	44
1 - u. 25 EUR	0	-	0	-	-	0	0	-	-	-	-	-	-	-	-	-	-
25 - u. 50 EUR	0	0	0	3	-	0	-	-	-	-	-	-	-	3	-	1	-
50 - u. 100 EUR	0	0	0	-	-	0	0	0	-	-	-	-	-	-	-	2	-
100 - u. 200 EUR	0	0	0	-	0	0	0	0	-	-	-	-	-	-	-	-	-
200 - u. 300 EUR	1	1	1	-	-	1	0	-	-	-	-	-	(5)	-	3	1	1
300 - u. 400 EUR	1	3	1	-	3	1	0	0	-	-	-	-	-	-	-	2	5
400 - u. 500 EUR	2	2	2	2	4	2	0	0	0	-	-	-	-	-	-	2	17
500 - u. 600 EUR	3	6	4	-	2	3	1	0	2	-	-	-	(4)	-	8	10	7
600 - u. 700 EUR	4	6	8	5	6	5	2	2	1	-	-	-	(9)	-	6	5	2
700 - u. 800 EUR	6	8	9	5	10	8	4	3	1	(4)	4	-	(9)	2	5	9	7
800 - u. 900 EUR	8	11	11	8	10	9	7	1	2	-	-	[34]	(24)	-	9	5	6
900 - u. 1.000 EUR	7	8	8	10	7	8	7	4	3	-	-	[21]	(8)	2	-	6	16
1.000 - u. 1.100 EUR	7	6	8	19	7	8	8	6	3	-	-	-	(8)	-	9	6	5
1.100 - u. 1.200 EUR	6	6	5	5	8	8	7	4	3	-	-	-	-	4	6	3	2
1.200 - u. 1.300 EUR	6	6	5	8	8	5	6	5	3	-	-	-	(14)	3	2	9	7
1.300 - u. 1.400 EUR	6	8	6	7	7	5	6	4	5	-	-	-	(2)	4	7	2	7
1.400 - u. 1.500 EUR	6	8	7	-	7	5	5	8	4	-	2	-	-	2	-	1	6
1.500 - u. 1.750 EUR	13	15	12	9	12	11	15	16	15	(25)	-	[46]	(10)	9	13	11	4
1.750 - u. 2.000 EUR	8	4	7	6	4	8	11	12	13	(23)	6	-	(2)	15	3	4	5
2.000 - u. 2.500 EUR	7	1	4	9	3	7	9	14	19	(16)	5	-	(6)	6	3	10	-
2.500 - u. 5.000 EUR	8	0	1	5	2	5	10	18	20	(33)	71	-	-	25	24	8	2
5.000 EUR und mehr	1	-	-	-	-	-	1	2	6	-	12	-	-	25	2	2	-
S U M M E	100	100	100	100	100	100	100	100	100	100	100	100	100	100	100	100	100
1 - u. 250 EUR	1	1	1	3	0	1	1	1	-	-	-	-	(5)	3	-	4	1
250 - u. 500 EUR	3	6	4	2	7	4	1	1	0	-	-	-	-	-	3	4	22
500 - u. 750 EUR	10	15	16	10	13	11	5	4	3	(4)	4	-	(21)	2	19	21	13
750 - u. 1.000 EUR	18	24	25	17	22	21	16	6	5	-	-	[54]	(31)	2	9	15	26
1.000 - u. 1.500 EUR	30	34	31	39	36	31	32	28	19	-	2	-	(25)	13	24	22	27
1.500 EUR und mehr	37	20	24	28	21	31	46	61	72	(96)	94	[46]	(18)	81	46	34	11
Betrag je Bezieher/in (EUR/M)	1453	1099	1156	1261	1150	1293	1569	1933	2321	(2194)	3405	[1178]	(1064)	3641	1652	1393	957

Schichtung des Nettoeinkommens der Person

PROZENT SENKRECHT

Teilgesamtheit: Männer und Frauen ab 55 Jahren (ohne Heimbewohner) - neue Länder (mit Ost-Berlin)

	+-- ALLE +--		+----- M ä n n e r -----+					+----- F r a u e n -----+					
			+-----+-----+-----+-----+-----+					+-----+-----+-----+-----+-----+					
			Alle	55-u. 65 J.	65-u. 75 J.	75-u. 85 J.	85 u. älter	65 u. älter	Alle	55-u. 65 J.	65-u. 75 J.	75-u. 85 J.	85 u. älter
Basis hochger. (in Tsd.)	5390	2462	1059	753	545	106	1403	2927	1033	863	755	275	1894
Basis ungewichtet	10207	4619	1833	1629	894	263	2786	5588	1875	1755	1238	720	3713
ZY090 Nettoeink. der Person													
Bezieher: hochger. (in Tsd.)	5340	2447	1044	753	545	106	1403	2893	999	863	755	275	1893
(in %)	99	99	99	100	100	100	100	99	97	100	100	100	100
ungewichtet	10118	4594	1808	1629	894	263	2786	5524	1813	1753	1238	720	3711
1 - u. 25 EUR	0	-	-	-	-	-	-	0	0	-	-	-	-
25 - u. 50 EUR	0	0	0	-	-	-	-	0	0	0	-	-	0
50 - u. 100 EUR	0	0	0	0	-	-	0	0	1	0	-	-	0
100 - u. 200 EUR	0	0	1	0	0	-	0	0	1	0	-	-	0
200 - u. 300 EUR	1	0	1	0	-	-	0	1	1	1	1	-	1
300 - u. 400 EUR	1	1	2	0	-	-	0	1	2	1	1	2	1
400 - u. 500 EUR	2	1	2	0	0	-	0	2	3	2	2	1	2
500 - u. 600 EUR	3	2	4	1	0	-	1	4	6	5	2	1	3
600 - u. 700 EUR	5	4	6	3	1	-	2	6	7	9	5	2	6
700 - u. 800 EUR	8	6	8	7	2	1	4	9	9	11	9	4	9
800 - u. 900 EUR	8	6	6	10	3	1	7	9	7	11	11	4	10
900 - u. 1.000 EUR	8	7	5	10	8	6	9	9	7	10	11	6	10
1.000 - u. 1.100 EUR	7	9	5	12	11	7	11	7	6	8	6	6	7
1.100 - u. 1.200 EUR	7	9	6	10	12	8	11	6	5	7	5	9	7
1.200 - u. 1.300 EUR	8	8	5	10	11	10	11	7	6	7	7	9	7
1.300 - u. 1.400 EUR	7	6	4	6	9	10	7	7	5	7	8	11	8
1.400 - u. 1.500 EUR	7	7	5	6	11	8	8	7	4	6	9	13	8
1.500 - u. 1.750 EUR	12	12	10	11	19	17	15	12	10	8	15	22	12
1.750 - u. 2.000 EUR	6	7	8	5	8	18	7	5	7	4	5	6	5
2.000 - u. 2.500 EUR	5	6	10	4	3	11	4	4	7	3	3	3	3
2.500 - u. 5.000 EUR	4	7	12	3	1	2	2	3	6	1	0	1	1
5.000 EUR und mehr	0	1	2	1	0	-	0	0	0	0	-	-	0
S U M M E	100	100	100	100	100	100	100	100	100	100	100	100	100
1 - u. 250 EUR	1	1	1	0	0	-	0	1	3	1	0	-	0
250 - u. 500 EUR	3	2	4	1	0	-	0	4	6	3	3	3	3
500 - u. 750 EUR	12	9	14	7	3	-	5	15	17	20	11	5	14
750 - u. 1.000 EUR	20	17	14	24	12	8	18	22	18	26	27	12	24
1.000 - u. 1.500 EUR	36	38	25	45	54	43	48	33	26	36	36	47	37
1.500 EUR und mehr	28	34	41	23	31	49	28	24	30	15	23	32	21
Betrag je Bezieher/in (EUR/M)	1306	1435	1577	1281	1355	1548	1330	1197	1268	1096	1172	1327	1160

Schichtung des Nettoeinkommens der Person

Teilgesamtheit: Männer ab 55 Jahren (ohne Heimbewohner) - n e u e L ä n d e r (mit Ost-Berlin)

	+-- ALLE +--				+ V E R H E I R A T E T E +				+----- A L L E I N S T E H E N D E N A C H F A M I L I E N S T A N D -----+											
		Alle	+-----+ 55-u. 65 u. 65 J. älter		Alle	+-----+ 55-u. 65 u. 65 J. älter		Alle	+-----+ 55-u. 65 u. 65 J. älter		+-----+ Geschieden/Getr.lebend 55-u. 65 u. 65 J. älter			+-----+ Ledig 55-u. 65 u. 65 J. älter						
			Gesamt	Verwitwet		Geschieden/Getr.lebend	Ledig													
Basis hochger. (in Tsd.)	2462	1812	745	1067	650	314	336	209	27	182	291	182	109	150	105	45				
Basis ungewichtet	4619	3358	1264	2094	1261	569	692	426	43	383	521	304	217	314	222	92				
ZY090 Nettoeink. der Person																				
Bezieher: hochger. (in Tsd.)	2447	1799	732	1067	648	312	336	209	27	182	289	180	109	150	105	45				
(in %)	99	99	98	100	100	99	100	100	100	100	99	99	100	100	100	100				
ungewichtet	4594	3337	1243	2094	1257	565	692	426	43	383	518	301	217	313	221	92				
1 - u. 25 EUR	-	-	-	-	-	-	-	-	-	-	-	-	-	-	-	-				
25 - u. 50 EUR	0	0	0	-	0	0	-	-	-	-	-	-	-	0	0	-				
50 - u. 100 EUR	0	0	0	0	-	-	-	-	-	-	-	-	-	-	-	-				
100 - u. 200 EUR	0	0	0	0	0	1	0	-	-	-	0	0	0	1	1	-				
200 - u. 300 EUR	0	0	1	0	0	1	-	-	-	-	0	1	-	0	1	-				
300 - u. 400 EUR	1	1	2	0	1	1	0	0	1	-	1	2	-	1	1	1				
400 - u. 500 EUR	1	1	1	0	2	3	0	0	2	-	2	3	0	3	4	1				
500 - u. 600 EUR	2	2	4	1	3	5	1	0	2	-	4	6	2	4	5	4				
600 - u. 700 EUR	4	2	3	2	7	13	2	1	-	1	9	13	2	11	15	1				
700 - u. 800 EUR	6	5	5	4	9	13	6	1	2	1	11	13	7	18	15	23				
800 - u. 900 EUR	6	6	5	7	7	8	7	2	8	1	10	7	16	10	11	6				
900 - u. 1.000 EUR	7	7	4	10	7	6	8	4	12	3	8	4	14	9	6	17				
1.000 - u. 1.100 EUR	9	9	5	12	7	5	9	5	8	4	8	5	13	7	4	16				
1.100 - u. 1.200 EUR	9	10	7	12	5	5	6	5	5	5	5	5	6	4	4	6				
1.200 - u. 1.300 EUR	8	9	6	11	7	5	10	11	9	11	7	6	9	2	2	4				
1.300 - u. 1.400 EUR	6	6	4	8	5	5	6	8	5	8	5	5	4	2	3	1				
1.400 - u. 1.500 EUR	7	7	5	8	6	4	9	9	4	10	4	3	6	7	5	10				
1.500 - u. 1.750 EUR	12	13	11	14	12	7	17	23	15	24	8	7	8	6	5	7				
1.750 - u. 2.000 EUR	7	7	9	6	9	5	12	18	9	19	5	5	5	4	5	1				
2.000 - u. 2.500 EUR	6	6	11	3	6	6	6	9	10	9	5	6	3	4	5	1				
2.500 - u. 5.000 EUR	7	7	14	2	5	8	3	4	8	3	6	8	2	5	7	2				
5.000 EUR und mehr	1	1	2	0	0	1	-	-	-	-	1	1	-	-	-	-				
S U M M E	100	100	100	100	100	100	100	100	100	100	100	100	100	100	100	100				
1 - u. 250 EUR	1	1	1	0	0	1	0	-	-	-	0	0	0	1	2	-				
250 - u. 500 EUR	2	2	4	0	3	5	0	0	3	-	3	5	0	4	5	2				
500 - u. 750 EUR	9	7	10	5	15	25	6	2	2	2	18	24	8	27	31	16				
750 - u. 1.000 EUR	17	16	12	18	19	20	18	6	22	4	24	18	34	26	22	35				
1.000 - u. 1.500 EUR	38	41	26	51	31	23	38	38	31	39	30	24	38	23	17	36				
1.500 EUR und mehr	34	34	47	25	32	27	38	54	42	55	24	27	19	19	22	11				
Betrag je Bezieher/in (EUR/M)	1435	1475	1715	1310	1326	1253	1394	1567	1463	1582	1253	1281	1208	1132	1152	1085				

Schichtung des Nettoeinkommens der Person

PROZENT SENKRECHT

Teilgesamtheit: Frauen ab 55 Jahren (ohne Heimbewohner) - neue Länder (mit Ost-Berlin)

	+-- ALLE +--				+ V E R H E I R A T E T E +				+----- A L L E I N S T E H E N D E N A C H F A M I L I E N S T A N D -----+											
		Alle	+-----+ 55-u. 65 u. 65 J. älter		Alle	+-----+ 55-u. 65 u. 65 J. älter		Alle	+-----+ Verwitwet 55-u. 65 u. 65 J. älter			+-----+ Geschieden/Getr.lebend 55-u. 65 u. 65 J. älter			+-----+ Ledig 55-u. 65 u. 65 J. älter					
			Alle	55-u. 65 J.		65 u. älter	Alle		55-u. 65 J.	65 u. älter	Alle	55-u. 65 J.	65 u. älter	Alle	55-u. 65 J.	65 u. älter	Alle	55-u. 65 J.	65 u. älter	
Basis hochger. (in Tsd.)	2927	1601	706	896	1326	328	998	860	108	752	322	157	165	144	62	82				
Basis ungewichtet	5588	3008	1289	1719	2580	586	1994	1573	162	1411	674	306	368	333	118	215				
ZY090 Nettoeink. der Person																				
Bezieher: hochger. (in Tsd.)	2893	1566	672	895	1326	328	998	860	108	752	322	157	165	144	62	82				
(in %)	99	98	95	100	100	100	100	100	100	100	100	100	100	100	100	100				
ungewichtet	5524	2944	1227	1717	2580	586	1994	1573	162	1411	674	306	368	333	118	215				
1 - u. 25 EUR	0	0	1	-	-	-	-	-	-	-	-	-	-	-	-	-				
25 - u. 50 EUR	0	0	0	0	-	-	-	-	-	-	-	-	-	-	-	-				
50 - u. 100 EUR	0	0	1	0	-	-	-	-	-	-	-	-	-	-	-	-				
100 - u. 200 EUR	0	0	1	0	0	0	-	-	-	-	0	1	-	-	-	-				
200 - u. 300 EUR	1	1	2	1	0	0	0	0	-	0	-	-	-	0	1	-				
300 - u. 400 EUR	1	2	2	2	0	2	0	-	-	-	1	2	-	2	4	0				
400 - u. 500 EUR	2	4	5	4	0	1	0	0	1	-	1	1	1	1	1	1				
500 - u. 600 EUR	4	7	8	6	1	2	1	0	1	0	2	2	2	2	3	2				
600 - u. 700 EUR	6	10	7	12	2	6	1	1	4	0	7	9	5	2	3	2				
700 - u. 800 EUR	9	12	8	16	5	12	3	1	8	1	12	13	11	12	13	12				
800 - u. 900 EUR	9	12	7	15	6	7	5	2	2	2	13	8	18	13	12	13				
900 - u. 1.000 EUR	9	10	7	12	7	6	8	3	5	3	16	6	25	12	7	16				
1.000 - u. 1.100 EUR	7	7	6	9	6	7	5	5	7	4	8	7	10	7	5	8				
1.100 - u. 1.200 EUR	6	5	4	6	7	8	7	7	11	7	6	6	7	12	8	15				
1.200 - u. 1.300 EUR	7	5	6	5	9	6	10	11	8	11	5	6	4	5	4	5				
1.300 - u. 1.400 EUR	7	4	5	3	11	5	13	15	7	16	4	5	3	3	3	4				
1.400 - u. 1.500 EUR	7	3	4	2	12	6	13	15	8	16	5	5	5	8	6	10				
1.500 - u. 1.750 EUR	12	6	10	4	18	9	20	24	17	25	5	6	5	7	6	7				
1.750 - u. 2.000 EUR	5	3	6	1	8	8	8	10	9	10	5	8	1	4	5	3				
2.000 - u. 2.500 EUR	4	3	6	1	5	9	4	5	10	5	5	8	2	5	12	0				
2.500 - u. 5.000 EUR	3	3	6	0	2	6	1	1	4	1	4	7	1	4	7	1				
5.000 EUR und mehr	0	0	1	0	0	0	-	-	-	-	0	0	-	-	-	-				
S U M M E	100	100	100	100	100	100	100	100	100	100	100	100	100	100	100	100				
1 - u. 250 EUR	1	2	3	1	0	1	0	0	-	0	0	1	-	0	1	-				
250 - u. 500 EUR	4	7	8	6	1	3	0	0	1	-	2	3	1	3	5	1				
500 - u. 750 EUR	15	23	19	26	6	13	3	2	6	1	16	19	12	10	11	9				
750 - u. 1.000 EUR	22	28	18	35	16	18	15	6	13	5	34	19	49	32	27	36				
1.000 - u. 1.500 EUR	33	24	23	25	44	32	49	52	41	54	28	28	29	35	26	42				
1.500 EUR und mehr	24	16	28	7	33	33	33	41	39	41	20	30	10	19	30	11				
Betrag je Bezieher/in (EUR/M)	1197	1051	1221	923	1370	1366	1372	1467	1441	1470	1188	1334	1048	1204	1317	1118				

* TNS INFRATEST SOZIALFORSCHUNG *

Schichtung des Nettoeinkommens der Person

Teilgesamtheit: Männer und Frauen ab 65 Jahren (ohne Heimbewohner) - neue Länder (mit Ost-Berlin)

	+-- alle +--+	+- LETZTE / HEUTIGE BERUFLICHE STELLUNG ("Alle" einschl. nie erwerbstätig und K.A. zur beruflichen Stellung) -----+											
		+-----+ M ä n n e r +-----+						+-----+ F r a u e n +-----+					
		Alle	Arbeiter	An-gestellte	Beamte/Ber.-Sold	Selbst-ständige	Mit-helfende	Alle	Arbeiter	An-gestellte	Beamte/Ber.-Sold	Selbst-ständige	Mit-helfende
Basis hochger. (in Tsd.)	3297	1403	623	624	27	112	2	1894	641	1144	15	49	20
Basis ungewichtet	6499	2786	1225	1229	64	232	4	3713	1262	2239	27	95	38
ZY090 Nettoeink. der Person													
Bezieher: hochger. (in Tsd.)	3296	1403	623	624	27	112	2	1893	641	1144	15	49	20
(in %)	100	100	100	100	100	100	100	100	100	100	100	99	100
ungewichtet	6497	2786	1225	1229	64	232	4	3711	1262	2238	27	94	38
1 - u. 25 EUR	-	-	-	-	-	-	-	-	-	-	-	-	-
25 - u. 50 EUR	0	-	-	-	-	-	-	0	0	-	-	-	-
50 - u. 100 EUR	0	0	-	-	-	0	-	0	0	0	-	-	-
100 - u. 200 EUR	0	0	0	0	-	0	-	0	-	0	-	-	-
200 - u. 300 EUR	0	0	-	0	-	1	-	1	1	0	-	2	5
300 - u. 400 EUR	1	0	0	0	-	1	-	1	1	1	-	-	11
400 - u. 500 EUR	1	0	0	-	2	1	-	2	2	1	-	4	9
500 - u. 600 EUR	2	1	1	0	-	5	-	3	5	2	(3)	6	-
600 - u. 700 EUR	4	2	2	1	-	5	-	6	8	5	(9)	8	11
700 - u. 800 EUR	7	4	6	2	2	10	[46]	9	12	8	-	11	5
800 - u. 900 EUR	9	7	11	3	6	5	-	10	12	9	-	6	16
900 - u. 1.000 EUR	10	9	14	5	-	10	-	10	9	10	-	6	8
1.000 - u. 1.100 EUR	9	11	18	6	2	8	[23]	7	5	8	-	9	3
1.100 - u. 1.200 EUR	8	11	13	8	-	11	[31]	7	6	7	-	6	14
1.200 - u. 1.300 EUR	9	11	11	11	4	6	-	7	9	7	-	6	2
1.300 - u. 1.400 EUR	8	7	7	8	4	4	-	8	10	8	(3)	5	4
1.400 - u. 1.500 EUR	8	8	5	12	4	5	-	8	7	9	-	3	4
1.500 - u. 1.750 EUR	13	15	7	23	22	8	-	12	10	15	-	10	6
1.750 - u. 2.000 EUR	6	7	3	12	12	5	-	5	2	6	(7)	6	-
2.000 - u. 2.500 EUR	3	4	1	6	17	4	-	3	1	3	(48)	7	2
2.500 - u. 5.000 EUR	1	2	0	2	24	9	-	1	0	0	(31)	3	-
5.000 EUR und mehr	0	0	-	0	2	1	-	0	-	-	-	2	-
S U M M E	100	100	100	100	100	100	100	100	100	100	100	100	100
1 - u. 250 EUR	0	0	0	0	-	2	-	0	1	0	-	1	2
250 - u. 500 EUR	2	0	0	0	2	2	-	3	4	2	-	5	23
500 - u. 750 EUR	10	5	6	2	-	15	[46]	14	19	11	(11)	18	13
750 - u. 1.000 EUR	22	18	28	8	7	21	-	24	27	23	-	19	27
1.000 - u. 1.500 EUR	42	48	55	46	14	33	[54]	37	37	39	(3)	28	27
1.500 EUR und mehr	24	28	11	44	77	27	-	21	13	25	(86)	28	8
Betrag je Bezieher/in (EUR/M)	1232	1330	1134	1489	2102	1393	[920]	1160	1055	1208	(2215)	1291	891

Schichtung des Nettoeinkommens der Person

PROZENT SENKRECHT

Teilgesamtheit: Männer ab 55 Jahren (ohne Heimbewohner) - n e u e L ä n d e r (mit Ost-Berlin)

	M ä n n e r - T ä t i g k e i t s n i v e a u																
	Alle	A r b e i t e r				A n g e s t e l l t e				B e a m t e, B e r u f s s o l .		S e l b s t s t ä n d i g e				Mit-	
	Männer	Ange- lernt	Fach- arbeiter	Meister Polier	Ange- lernt	Einf. Fachkr.	Mittl. Fachkr.	Gehob. Fachkr.	Hochq./ leit.	Einf./ Mittl.D.	Gehob./ Höher.D.	Land- wirte	Hand- werker	Verkam. Freib.	Sonst. Freib.	Gewerbe treib.	hel- fende
Basis hochger. (in Tsd.)	2462	144	895	153	16	117	345	180	309	20	48	9	67	30	17	89	2
Basis ungewichtet	4619	264	1659	284	27	222	646	349	576	36	104	17	127	57	35	170	4
ZY090 Nettoeink. der Person																	
Bezieher: hochger. (in Tsd.)	2447	141	888	153	16	117	344	180	308	20	48	8	67	30	17	88	2
(in %)	99	98	99	100	100	100	100	100	100	100	100	94	100	100	100	98	100
ungewichtet	4594	259	1648	284	27	222	645	348	574	36	104	16	127	57	35	167	4
1 - u. 25 EUR	-	-	-	-	-	-	-	-	-	-	-	-	-	-	-	-	-
25 - u. 50 EUR	0	0	0	-	-	-	-	-	-	-	-	-	-	-	-	-	-
50 - u. 100 EUR	0	-	0	-	-	-	-	-	0	-	-	-	-	-	-	1	1
100 - u. 200 EUR	0	1	0	1	-	-	-	0	-	-	-	-	2	-	-	2	-
200 - u. 300 EUR	0	1	0	-	-	1	0	0	0	-	-	-	3	2	1	1	-
300 - u. 400 EUR	1	0	1	2	-	1	0	-	-	-	-	-	3	-	4	2	-
400 - u. 500 EUR	1	4	1	1	-	1	0	0	-	-	1	(7)	4	-	-	1	-
500 - u. 600 EUR	2	8	3	1	(3)	2	1	0	1	-	-	-	7	2	9	6	-
600 - u. 700 EUR	4	9	4	3	(3)	3	2	1	1	-	-	-	9	-	11	7	-
700 - u. 800 EUR	6	13	8	4	(10)	6	2	1	2	-	1	(15)	15	-	6	3	[46]
800 - u. 900 EUR	6	10	10	5	(19)	6	4	3	1	5	2	(9)	5	-	3	6	-
900 - u. 1.000 EUR	7	10	11	9	(9)	8	4	2	2	-	-	(12)	9	3	2	6	-
1.000 - u. 1.100 EUR	9	14	12	13	(17)	9	6	4	3	3	-	(10)	5	2	14	6	[23]
1.100 - u. 1.200 EUR	9	9	11	11	(4)	11	9	3	5	-	-	(13)	5	5	6	11	[31]
1.200 - u. 1.300 EUR	8	4	10	8	(3)	11	10	8	7	2	2	(8)	6	2	3	7	-
1.300 - u. 1.400 EUR	6	4	6	9	(10)	9	8	7	5	5	1	-	3	1	-	4	-
1.400 - u. 1.500 EUR	7	5	5	8	(13)	5	8	10	10	9	-	(10)	5	7	3	3	-
1.500 - u. 1.750 EUR	12	5	9	11	(4)	10	20	23	20	34	6	(6)	3	7	9	7	-
1.750 - u. 2.000 EUR	7	3	4	8	-	7	9	13	13	22	6	(3)	7	11	7	6	-
2.000 - u. 2.500 EUR	6	0	3	5	(3)	8	10	10	11	9	18	-	3	8	10	6	-
2.500 - u. 5.000 EUR	7	-	1	3	-	0	6	13	15	9	59	(7)	5	33	9	12	-
5.000 EUR und mehr	1	-	-	-	-	-	-	-	3	-	3	-	1	15	3	4	-
S U M M E	100	100	100	100	100	100	100	100	100	100	100	100	100	100	100	100	100
1 - u. 250 EUR	1	2	0	1	-	-	-	0	0	-	-	-	3	3	1	3	-
250 - u. 500 EUR	2	5	2	3	-	3	1	0	-	-	1	(7)	9	-	4	3	-
500 - u. 750 EUR	9	25	12	4	(16)	8	4	2	3	-	-	(10)	24	2	22	14	[46]
750 - u. 1.000 EUR	17	24	25	17	(28)	17	9	5	4	5	3	(27)	23	3	9	15	-
1.000 - u. 1.500 EUR	38	35	44	49	(48)	46	42	33	30	20	3	(42)	23	18	26	31	[54]
1.500 EUR und mehr	34	9	17	26	(8)	26	44	59	62	75	93	(15)	20	75	37	34	-
Betrag je Bezieher/in (EUR/M)	1435	956	1149	1288	(1102)	1265	1516	1751	1973	1818	2899	(1228)	1200	3020	1571	1637	[920]

* TNS INFRATEST SOZIALFORSCHUNG *

Schichtung des Nettoeinkommens der Person

Teilgesamtheit: Frauen ab 55 Jahren (ohne Heimbewohner) - n e u e L ä n d e r (mit Ost-Berlin)

	Frauen - Tätigkeitsniveau																
	Alle Frauen	Arbeiter				Angestellte					Beamte, Berufssol.		Selbstständige				Mit-
		Ange-lernt	Fach-arbeiter	Meister/Polier	Ange-lernt	Einf./Fachkr.	Mittl./Fachkr.	Gehob./Fachkr.	Hochq./leit.	Einf./Mittl.D.	Gehob./Höher.D.	Land-wirte	Hand-werker	Verkam./Freib.	Sonst./Freib.	Gewerbe-treib.	hel-fende
Basis hochger. (in Tsd.)	2927	331	609	21	92	527	792	215	136	11	32	2	12	24	20	46	23
Basis ungewichtet	5588	648	1156	41	177	1007	1507	404	269	14	55	4	23	47	36	89	45
ZY090 Nettoeink. der Person																	
Bezieher: hochger. (in Tsd.)	2893	325	598	21	92	517	788	215	136	11	32	2	11	24	19	46	23
(in %)	99	98	98	100	100	98	100	100	100	100	100	100	95	100	97	99	98
ungewichtet	5524	636	1134	41	177	990	1501	404	269	14	55	4	22	47	35	88	44
1 - u. 25 EUR	0	-	0	-	-	0	0	-	-	-	-	-	-	3	-	-	-
25 - u. 50 EUR	0	0	0	3	-	0	-	-	-	-	-	-	-	-	-	2	-
50 - u. 100 EUR	0	0	0	-	-	0	0	0	0	-	-	-	-	-	-	1	-
100 - u. 200 EUR	0	0	0	-	0	0	0	0	-	-	-	-	-	-	-	4	-
200 - u. 300 EUR	1	2	1	-	-	1	0	-	-	-	-	-	-	-	9	3	4
300 - u. 400 EUR	1	3	1	-	4	2	0	0	-	-	-	(11)	2	5	2	10	-
400 - u. 500 EUR	2	4	3	2	4	3	1	0	1	-	-	(4)	-	6	4	14	-
500 - u. 600 EUR	4	7	7	2	5	5	2	1	1	(4)	-	(4)	-	3	8	2	-
600 - u. 700 EUR	6	7	10	8	13	7	4	4	1	-	4	-	(9)	2	8	12	9
700 - u. 800 EUR	9	13	13	8	8	11	7	2	2	-	-	[54]	(16)	3	2	6	6
800 - u. 900 EUR	9	10	12	8	10	10	8	4	4	-	-	-	(21)	4	-	7	14
900 - u. 1.000 EUR	9	8	9	29	9	11	10	7	3	-	-	-	(3)	2	8	6	7
1.000 - u. 1.100 EUR	7	6	7	2	8	8	7	5	4	-	-	-	(6)	4	12	9	2
1.100 - u. 1.200 EUR	6	8	5	8	8	5	7	6	4	-	-	[28]	(5)	-	6	7	12
1.200 - u. 1.300 EUR	7	7	8	2	8	5	7	5	7	(5)	2	-	(2)	6	7	2	4
1.300 - u. 1.400 EUR	7	10	7	3	7	7	7	10	5	(19)	-	[18]	-	4	-	5	4
1.400 - u. 1.500 EUR	7	5	7	4	7	6	8	9	8	-	4	-	(7)	2	2	3	4
1.500 - u. 1.750 EUR	12	8	7	10	7	11	15	18	19	(41)	2	-	(12)	17	5	6	5
1.750 - u. 2.000 EUR	5	1	2	8	2	4	7	14	16	(4)	10	-	-	2	14	4	-
2.000 - u. 2.500 EUR	4	0	1	3	2	3	6	9	11	(15)	33	-	-	20	8	3	2
2.500 - u. 5.000 EUR	3	0	0	-	-	1	2	7	12	(11)	42	-	-	21	5	3	-
5.000 EUR und mehr	0	-	-	-	-	-	-	-	1	-	2	-	-	9	-	1	-
S U M M E	100	100	100	100	100	100	100	100	100	100	100	100	100	100	100	100	100
1 - u. 250 EUR	1	1	1	3	0	1	1	1	0	-	-	-	-	3	6	8	1
250 - u. 500 EUR	4	8	5	2	7	5	2	1	1	-	-	-	(14)	2	15	9	27
500 - u. 750 EUR	15	21	23	10	21	18	9	5	4	(4)	4	-	(17)	2	12	26	14
750 - u. 1.000 EUR	22	24	27	45	24	26	22	12	7	-	-	[54]	(36)	9	10	13	25
1.000 - u. 1.500 EUR	33	37	33	19	37	32	37	34	28	(25)	6	[46]	(20)	16	27	26	26
1.500 EUR und mehr	24	9	11	21	11	18	30	48	60	(72)	89	-	(12)	69	31	18	7
Betrag je Bezieher/in (EUR/M)	1197	979	999	1086	1008	1082	1283	1521	1777	(1716)	2542	[989]	(914)	2464	1214	1051	856

Schichtung der Entnahme vom Sparguthaben von Ehepaaren und Alleinstehenden

PROZENT SENKRECHT

Teilgesamtheit: Männer und Frauen ab 55 Jahren (ohne Heimbewohner) - n e u e L ä n d e r (mit Ost-Berlin)

	+-- ALLE --+	+----- M ä n n e r -----+						+----- F r a u e n -----+															
		Alle	55-u.		65-u.		75-u.		85 u.		65 u.		Alle	55-u.		65-u.		75-u.		85 u.		65 u.	
			65 J.	75 J.	85 J.	älter	älter	65 J.	75 J.	85 J.	älter	älter		65 J.	75 J.	85 J.	älter	älter					
Basis hochger. (in Tsd.)	5390	2462	1059	753	545	106	1403	2927	1033	863	755	275	1894										
Basis ungewichtet	10207	4619	1833	1629	894	263	2786	5588	1875	1755	1238	720	3713										
F0302 Entnahmen von Sparguthab.																							
Bezieher: hochger. (in Tsd.)	192	141	40	70	24	8	101	51	13	17	11	11	38										
(in %)	4	6	4	9	4	7	7	2	1	2	1	4	2										
ungewichtet	383	278	70	151	39	18	208	105	22	35	20	28	83										
1 - u. 25 EUR	1	1	-	1	-	(3)	1	1	-	-	(5)	-	2										
25 - u. 50 EUR	2	1	2	1	2	-	1	4	(3)	-	-	(15)	4										
50 - u. 100 EUR	10	6	6	5	9	(13)	7	22	(13)	26	(34)	(13)	24										
100 - u. 200 EUR	33	35	38	29	42	(52)	34	28	(26)	38	(22)	(22)	29										
200 - u. 300 EUR	27	28	32	28	24	(13)	26	26	(44)	11	(21)	(33)	20										
300 - u. 400 EUR	10	10	7	13	8	-	11	10	(7)	12	(13)	(7)	11										
400 - u. 500 EUR	4	4	4	5	2	-	4	4	-	4	(4)	(7)	5										
500 - u. 600 EUR	7	7	4	11	4	-	8	5	(6)	9	-	(4)	5										
600 - u. 700 EUR	1	1	-	-	2	(8)	1	-	-	-	-	-	-										
700 - u. 800 EUR	0	0	-	1	-	-	0	-	-	-	-	-	-										
800 - u. 900 EUR	0	1	-	1	-	(5)	1	-	-	-	-	-	-										
900 - u. 1.000 EUR	-	-	-	-	-	-	-	-	-	-	-	-	-										
1.000 - u. 1.100 EUR	2	2	3	1	4	-	2	-	-	-	-	-	-										
1.100 - u. 1.200 EUR	0	-	-	-	-	-	-	-	-	-	-	-	-										
1.200 - u. 1.300 EUR	0	1	1	-	-	(6)	0	-	-	-	-	-	-										
1.300 - u. 1.400 EUR	0	0	1	-	-	-	-	-	-	-	-	-	-										
1.400 - u. 1.500 EUR	-	-	-	-	-	-	-	-	-	-	-	-	-										
1.500 - u. 1.750 EUR	1	2	3	1	2	-	1	-	-	-	-	-	-										
1.750 - u. 2.000 EUR	-	-	-	-	-	-	-	-	-	-	-	-	-										
2.000 - u. 2.500 EUR	1	2	-	3	-	-	2	-	-	-	-	-	-										
2.500 - u. 5.000 EUR	-	-	-	-	-	-	-	-	-	-	-	-	-										
5.000 EUR und mehr	-	-	-	-	-	-	-	-	-	-	-	-	-										
S U M M E	100	100	100	100	100	100	100	100	100	100	100	100	100										
1 - u. 250 EUR	66	64	73	56	68	(76)	60	73	(83)	72	(73)	(61)	69										
250 - u. 500 EUR	21	21	15	27	19	(6)	23	22	(11)	20	(27)	(35)	26										
500 - u. 750 EUR	8	8	4	11	7	(8)	10	5	(6)	9	-	(4)	5										
750 - u. 1.000 EUR	0	1	-	1	-	(5)	1	-	-	-	-	-	-										
1.000 - u. 1.500 EUR	2	3	5	1	4	(6)	2	-	-	-	-	-	-										
1.500 EUR und mehr	2	3	3	4	2	-	3	-	-	-	-	-	-										
Betrag je Bezieher/in (EUR/M)	259	289	271	317	251	(246)	296	177	(183)	180	(154)	(189)	175										

Schichtung der Entnahme vom Sparguthaben von Ehepaaren und Alleinstehenden

Teilgesamtheit: Männer ab 55 Jahren (ohne Heimbewohner) - n e u e L ä n d e r (mit Ost-Berlin)

	+-- ALLE +--				+ V E R H E I R A T E T E +				+----- A L L E I N S T E H E N D E N A C H F A M I L I E N S T A N D -----+											
		Alle	+-----+ 55-u. 65 u. 65 J. älter		Alle	+-----+ 55-u. 65 u. 65 J. älter		Alle	+-----+ Verwitwet 55-u. 65 u. 65 J. älter			+-----+ Geschieden/Getr.lebend 55-u. 65 u. 65 J. älter			+-----+ Ledig 55-u. 65 u. 65 J. älter					
			Alle	55-u. 65 J.		65 u. älter	Alle		55-u. 65 J.	65 u. älter	Alle	55-u. 65 J.	65 u. älter	Alle	55-u. 65 J.	65 u. älter	Alle	55-u. 65 J.	65 u. älter	
Basis hochger. (in Tsd.)	2462	1812	745	1067	650	314	336	209	27	182	291	182	109	150	105	45				
Basis ungewichtet	4619	3358	1264	2094	1261	569	692	426	43	383	521	304	217	314	222	92				
F0302 Entnahmen von Sparguthab.																				
Bezieher: hochger. (in Tsd.)	141	101	26	74	41	14	27	11	1	11	22	10	13	7	3	4				
(in %)	6	6	4	7	6	4	8	5	3	6	8	5	12	4	3	8				
ungewichtet	278	199	46	153	79	24	55	25	2	23	41	16	25	13	6	7				
1 - u. 25 EUR	1	0	-	1	1	-	1	(2)	-	(2)	-	-	-	-	-	-				
25 - u. 50 EUR	1	1	3	1	1	-	2	-	-	-	2	-	(4)	-	-	-				
50 - u. 100 EUR	6	7	8	7	5	-	7	(5)	-	(5)	6	-	(11)	-	-	-				
100 - u. 200 EUR	35	34	39	33	37	(35)	37	(46)	[58]	(45)	36	(35)	(37)	(22)	[31]	[15]				
200 - u. 300 EUR	28	26	23	27	33	(49)	25	(26)	-	(28)	31	(54)	(15)	(50)	[49]	[51]				
300 - u. 400 EUR	10	12	8	13	5	(3)	6	(8)	[42]	(5)	4	-	(8)	-	-	-				
400 - u. 500 EUR	4	4	4	4	4	(4)	4	(4)	-	(5)	5	(6)	(4)	-	-	-				
500 - u. 600 EUR	7	7	2	9	7	(9)	7	(6)	-	(6)	2	(6)	-	(28)	[21]	[34]				
600 - u. 700 EUR	1	1	-	2	-	-	-	-	-	-	-	-	-	-	-	-				
700 - u. 800 EUR	0	0	-	1	-	-	-	-	-	-	-	-	-	-	-	-				
800 - u. 900 EUR	1	0	-	1	1	-	2	-	-	-	2	-	(3)	-	-	-				
900 - u. 1.000 EUR	-	-	-	-	-	-	-	-	-	-	-	-	-	-	-	-				
1.000 - u. 1.100 EUR	2	2	4	1	3	-	4	-	-	-	5	-	(8)	-	-	-				
1.100 - u. 1.200 EUR	-	-	-	-	-	-	-	-	-	-	-	-	-	-	-	-				
1.200 - u. 1.300 EUR	1	0	2	-	1	-	2	(4)	-	(4)	-	-	-	-	-	-				
1.300 - u. 1.400 EUR	0	0	1	-	-	-	-	-	-	-	-	-	-	-	-	-				
1.400 - u. 1.500 EUR	-	-	-	-	-	-	-	-	-	-	-	-	-	-	-	-				
1.500 - u. 1.750 EUR	2	2	4	1	1	-	2	-	-	-	2	-	(4)	-	-	-				
1.750 - u. 2.000 EUR	-	-	-	-	-	-	-	-	-	-	-	-	-	-	-	-				
2.000 - u. 2.500 EUR	2	1	-	2	2	-	3	-	-	-	3	-	(6)	-	-	-				
2.500 - u. 5.000 EUR	-	-	-	-	-	-	-	-	-	-	-	-	-	-	-	-				
5.000 EUR und mehr	-	-	-	-	-	-	-	-	-	-	-	-	-	-	-	-				
S U M M E	100	100	100	100	100	100	100	100	100	100	100	100	100	100	100	100				
1 - u. 250 EUR	64	60	67	58	72	(84)	65	(70)	[58]	(71)	74	(89)	(64)	(66)	[79]	[54]				
250 - u. 500 EUR	21	24	19	26	13	(7)	16	(20)	[42]	(18)	11	(6)	(15)	(6)	-	[12]				
500 - u. 750 EUR	8	9	2	11	7	(9)	7	(6)	-	(6)	2	(6)	-	(28)	[21]	[34]				
750 - u. 1.000 EUR	1	0	-	1	1	-	2	-	-	-	2	-	(3)	-	-	-				
1.000 - u. 1.500 EUR	3	3	8	1	4	-	5	(4)	-	(4)	5	-	(8)	-	-	-				
1.500 EUR und mehr	3	3	4	3	3	-	5	-	-	-	6	-	(10)	-	-	-				
Betrag je Bezieher/in (EUR/M)	289	291	303	287	283	(208)	320	(222)	[184]	(226)	317	(200)	(403)	(270)	[239]	[298]				

Schichtung der Entnahme vom Sparguthaben von Ehepaaren und Alleinstehenden

PROZENT SENKRECHT

Teilgesamtheit: Frauen ab 55 Jahren (ohne Heimbewohner) - n e u e L ä n d e r (mit Ost-Berlin)

	+-- ALLE +--			+ V E R H E I R A T E T E +			+----- A L L E I N S T E H E N D E N A C H F A M I L I E N S T A N D -----+												
	Alle	+-----+ 55-u. 65 u. 65 J. älter		Alle	+-----+ 55-u. 65 u. 65 J. älter		+-----+ Gesamt Alle 55-u. 65 u. 65 J. älter			+-----+ Verwitwet Alle 55-u. 65 u. 65 J. älter			+-----+ Geschieden/Getr.lebend Alle 55-u. 65 u. 65 J. älter			+-----+ Ledig Alle 55-u. 65 u. 65 J. älter			
		Alle	55-u. 65 J.		65 u. älter	Alle	55-u. 65 J.	65 u. älter	Alle	55-u. 65 J.	65 u. älter	Alle	55-u. 65 J.	65 u. älter	Alle	55-u. 65 J.	65 u. älter	Alle	55-u. 65 J.
Basis hochger. (in Tsd.)	2927			1601	706	896	1326	328	998	860	108	752	322	157	165	144	62	82	
Basis ungewichtet	5588			3008	1289	1719	2580	586	1994	1573	162	1411	674	306	368	333	118	215	
F0302 Entnahmen von Sparguthab.																			
Bezieher: hochger. (in Tsd.)	51			-	-	-	51	13	38	30	6	24	15	5	10	5	1	4	
(in %)	2			-	-	-	4	4	4	4	6	3	5	3	6	4	2	4	
ungewichtet	105			-	-	-	105	22	83	59	10	49	32	9	23	14	3	11	
1 - u. 25 EUR	1			-	-	-	1	-	2	2	-	2	-	-	-	-	-	-	
25 - u. 50 EUR	4			-	-	-	4	(3)	4	5	-	6	3	[8]	-	-	-	-	
50 - u. 100 EUR	22			-	-	-	22	(13)	24	18	(10)	20	22	[10]	(28)	(43)	[38]	(45)	
100 - u. 200 EUR	28			-	-	-	28	(26)	29	28	(32)	27	31	[25]	(34)	(17)	-	(23)	
200 - u. 300 EUR	26			-	-	-	26	(44)	20	25	(37)	22	32	[48]	(23)	(17)	[62]	-	
300 - u. 400 EUR	10			-	-	-	10	(7)	11	12	(8)	12	8	[8]	(7)	(10)	-	(13)	
400 - u. 500 EUR	4			-	-	-	4	-	5	4	-	5	2	-	(3)	(6)	-	(8)	
500 - u. 600 EUR	5			-	-	-	5	(6)	5	6	(13)	4	3	-	(4)	(7)	-	(10)	
600 - u. 700 EUR	-			-	-	-	-	-	-	-	-	-	-	-	-	-	-	-	
700 - u. 800 EUR	-			-	-	-	-	-	-	-	-	-	-	-	-	-	-	-	
800 - u. 900 EUR	-			-	-	-	-	-	-	-	-	-	-	-	-	-	-	-	
900 - u. 1.000 EUR	-			-	-	-	-	-	-	-	-	-	-	-	-	-	-	-	
1.000 - u. 1.100 EUR	-			-	-	-	-	-	-	-	-	-	-	-	-	-	-	-	
1.100 - u. 1.200 EUR	-			-	-	-	-	-	-	-	-	-	-	-	-	-	-	-	
1.200 - u. 1.300 EUR	-			-	-	-	-	-	-	-	-	-	-	-	-	-	-	-	
1.300 - u. 1.400 EUR	-			-	-	-	-	-	-	-	-	-	-	-	-	-	-	-	
1.400 - u. 1.500 EUR	-			-	-	-	-	-	-	-	-	-	-	-	-	-	-	-	
1.500 - u. 1.750 EUR	-			-	-	-	-	-	-	-	-	-	-	-	-	-	-	-	
1.750 - u. 2.000 EUR	-			-	-	-	-	-	-	-	-	-	-	-	-	-	-	-	
2.000 - u. 2.500 EUR	-			-	-	-	-	-	-	-	-	-	-	-	-	-	-	-	
2.500 - u. 5.000 EUR	-			-	-	-	-	-	-	-	-	-	-	-	-	-	-	-	
5.000 EUR und mehr	-			-	-	-	-	-	-	-	-	-	-	-	-	-	-	-	
S U M M E	100			-	-	-	100	100	100	100	100	100	100	100	100	100	100	100	
1 - u. 250 EUR	73			-	-	-	73	(83)	69	69	(79)	67	78	[83]	(76)	(77)	[100]	(69)	
250 - u. 500 EUR	22			-	-	-	22	(11)	26	25	(8)	29	19	[17]	(20)	(15)	-	(21)	
500 - u. 750 EUR	5			-	-	-	5	(6)	5	6	(13)	4	3	-	(4)	(7)	-	(10)	
750 - u. 1.000 EUR	-			-	-	-	-	-	-	-	-	-	-	-	-	-	-	-	
1.000 - u. 1.500 EUR	-			-	-	-	-	-	-	-	-	-	-	-	-	-	-	-	
1.500 EUR und mehr	-			-	-	-	-	-	-	-	-	-	-	-	-	-	-	-	
Betrag je Bezieher/in (EUR/M)	177			-	-	-	177	(183)	175	184	(210)	177	166	[163]	(168)	(167)	[142]	(176)	

* TNS INFRATEST SOZIALFORSCHUNG *

PROZENT SENKRECHT

Schichtung der Entnahme vom Sparguthaben von Ehepaaren und Alleinstehenden

Teilgesamtheit: Männer und Frauen ab 65 Jahren (ohne Heimbewohner) - neue Länder (mit Ost-Berlin)

	+-- alle +--+	+- LETZTE / HEUTIGE BERUFLICHE STELLUNG ("Alle" einschl. nie erwerbstätig und K.A. zur beruflichen Stellung) -----+											
		+-----+ M ä n n e r +-----+						+-----+ F r a u e n +-----+					
		Alle	Arbeiter	An- gestellte	Beamte/ Ber.-Sold	Selbst- ständige	Mit- helfende	Alle	Arbeiter	An- gestellte	Beamte/ Ber.-Sold	Selbst- ständige	Mit- helfende
Basis hochger. (in Tsd.)	3297	1403	623	624	27	112	2	1894	641	1144	15	49	20
Basis ungewichtet	6499	2786	1225	1229	64	232	4	3713	1262	2239	27	95	38
F0302 Entnahmen von Sparguthab.													

Bezieher: hochger. (in Tsd.)	139	101	29	54	1	17	-	38	10	26	-	1	1
(in %)	4	7	5	9	2	15	-	2	2	2	-	1	4
ungewichtet	291	208	62	108	1	36	-	83	21	57	-	1	2
1 - u. 25 EUR	1	1	1	1	-	-	-	2	(6)	-	-	-	-
25 - u. 50 EUR	2	1	2	1	-	-	-	4	(7)	2	-	-	[46]
50 - u. 100 EUR	12	7	8	8	-	3	-	24	(31)	24	-	-	-
100 - u. 200 EUR	32	34	41	36	-	15	-	29	(26)	28	-	[100]	-
200 - u. 300 EUR	25	26	29	28	-	17	-	20	(10)	26	-	-	-
300 - u. 400 EUR	11	11	13	8	-	17	-	11	(11)	11	-	-	-
400 - u. 500 EUR	4	4	3	3	-	11	-	5	(4)	4	-	-	[54]
500 - u. 600 EUR	7	8	-	10	-	18	-	5	(4)	6	-	-	-
600 - u. 700 EUR	1	1	-	1	-	3	-	-	-	-	-	-	-
700 - u. 800 EUR	0	0	-	-	-	3	-	-	-	-	-	-	-
800 - u. 900 EUR	1	1	-	1	-	3	-	-	-	-	-	-	-
900 - u. 1.000 EUR	-	-	-	-	-	-	-	-	-	-	-	-	-
1.000 - u. 1.100 EUR	1	2	4	1	-	3	-	-	-	-	-	-	-
1.100 - u. 1.200 EUR	-	-	-	-	-	-	-	-	-	-	-	-	-
1.200 - u. 1.300 EUR	0	0	-	-	-	3	-	-	-	-	-	-	-
1.300 - u. 1.400 EUR	-	-	-	-	-	-	-	-	-	-	-	-	-
1.400 - u. 1.500 EUR	-	-	-	-	-	-	-	-	-	-	-	-	-
1.500 - u. 1.750 EUR	1	1	-	2	-	3	-	-	-	-	-	-	-
1.750 - u. 2.000 EUR	-	-	-	-	-	-	-	-	-	-	-	-	-
2.000 - u. 2.500 EUR	2	2	-	2	[100]	2	-	-	-	-	-	-	-
2.500 - u. 5.000 EUR	-	-	-	-	-	-	-	-	-	-	-	-	-
5.000 EUR und mehr	-	-	-	-	-	-	-	-	-	-	-	-	-
S U M M E	100	100	100	100	100	100	-	100	100	100	-	100	100

1 - u. 250 EUR	63	60	71	66	-	23	-	69	(70)	69	-	[100]	[46]
250 - u. 500 EUR	24	23	25	18	-	39	-	26	(25)	26	-	-	[54]
500 - u. 750 EUR	9	10	-	11	-	25	-	5	(4)	6	-	-	-
750 - u. 1.000 EUR	1	1	-	1	-	3	-	-	-	-	-	-	-
1.000 - u. 1.500 EUR	2	2	4	1	-	5	-	-	-	-	-	-	-
1.500 EUR und mehr	3	3	-	4	[100]	6	-	-	-	-	-	-	-
Betrag je Bezieher/in (EUR/M)	263	296	204	280	[2000]	459	-	175	(149)	182	-	[150]	[233]

* TNS INFRATEST SOZIALFORSCHUNG *

Schichtung der Entnahme vom Sparguthaben von Ehepaaren und Alleinstehenden

PROZENT SENKRECHT

Teilgesamtheit: Männer ab 55 Jahren (ohne Heimbewohner) - n e u e L ä n d e r (mit Ost-Berlin)

	M ä n n e r - T ä t i g k e i t s n i v e a u																
	Alle Arbeiter				Angestellte					Beamte, Berufssol.		Selbstständige				Mit- helfende	
	Männer	Ange- lernt	Fach- arbeiter	Meister Polier	Ange- lernt	Einf. Fachkr.	Mittl. Fachkr.	Gehob. Fachkr.	Hochq./ leit.	Einf./ Mittl.D.	Gehob./ Höher.D.	Land- wirte	Hand- werker	Verkam. Freib.	Sonst. Freib.		Gewerbe treib.
Basis hochger. (in Tsd.)	2462	144	895	153	16	117	345	180	309	20	48	9	67	30	17	89	2
Basis ungewichtet	4619	264	1659	284	27	222	646	349	576	36	104	17	127	57	35	170	4
F0302 Entnahmen von Sparguthab.																	
Bezieher: hochger. (in Tsd.)	141	5	36	6	-	8	21	14	26	0	1	1	5	3	1	11	-
(in %)	6	4	4	4	-	7	6	8	9	2	3	10	8	11	8	13	-
ungewichtet	278	11	70	12	-	15	41	29	50	1	3	2	11	7	3	22	-
1 - u. 25 EUR	1	-	1	-	-	-	2	-	-	-	-	-	-	-	-	-	-
25 - u. 50 EUR	1	-	1	-	-	-	2	-	-	-	-	-	-	-	-	(7)	-
50 - u. 100 EUR	6	(29)	3	-	-	(14)	8	(7)	8	-	-	-	-	[13]	-	-	-
100 - u. 200 EUR	35	(35)	46	(73)	-	(47)	33	(28)	29	-	-	-	(28)	-	[38]	(15)	-
200 - u. 300 EUR	28	(28)	34	-	-	(31)	31	(46)	22	-	[32]	[51]	-	[27]	-	(24)	-
300 - u. 400 EUR	10	(8)	6	(20)	-	(8)	4	(7)	15	-	-	-	(17)	[32]	-	(13)	-
400 - u. 500 EUR	4	-	2	-	-	-	5	-	5	-	-	-	(19)	[15]	[32]	(4)	-
500 - u. 600 EUR	7	-	3	-	-	-	6	(7)	14	-	-	[49]	(27)	-	-	(11)	-
600 - u. 700 EUR	1	-	-	-	-	-	3	-	-	-	-	-	-	-	-	(5)	-
700 - u. 800 EUR	0	-	-	-	-	-	-	-	-	-	-	-	-	-	-	(4)	-
800 - u. 900 EUR	1	-	-	-	-	-	-	-	1	-	-	-	-	-	-	(4)	-
900 - u. 1.000 EUR	-	-	-	-	-	-	-	-	-	-	-	-	-	-	-	-	-
1.000 - u. 1.100 EUR	2	-	3	(7)	-	-	-	-	2	-	-	-	(9)	[13]	-	-	-
1.100 - u. 1.200 EUR	-	-	-	-	-	-	-	-	-	-	-	-	-	-	-	-	-
1.200 - u. 1.300 EUR	1	-	-	-	-	-	-	-	-	-	-	-	-	-	[30]	(4)	-
1.300 - u. 1.400 EUR	0	-	-	-	-	-	-	-	-	-	[29]	-	-	-	-	-	-
1.400 - u. 1.500 EUR	-	-	-	-	-	-	-	-	-	-	-	-	-	-	-	-	-
1.500 - u. 1.750 EUR	2	-	-	-	-	-	-	(6)	3	[100]	-	-	-	-	-	(5)	-
1.750 - u. 2.000 EUR	-	-	-	-	-	-	-	-	-	-	-	-	-	-	-	-	-
2.000 - u. 2.500 EUR	2	-	-	-	-	-	6	-	-	-	[39]	-	-	-	-	(4)	-
2.500 - u. 5.000 EUR	-	-	-	-	-	-	-	-	-	-	-	-	-	-	-	-	-
5.000 EUR und mehr	-	-	-	-	-	-	-	-	-	-	-	-	-	-	-	-	-
S U M M E	100	100	100	100	-	100	100	100	100	100	100	100	100	100	100	100	-
1 - u. 250 EUR	64	(75)	77	(73)	-	(92)	74	(70)	50	-	[32]	-	(28)	[13]	[38]	(42)	-
250 - u. 500 EUR	21	(25)	17	(20)	-	(8)	11	(17)	30	-	-	[51]	(36)	[74]	[32]	(21)	-
500 - u. 750 EUR	8	-	3	-	-	-	9	(7)	14	-	-	[49]	(27)	-	-	(20)	-
750 - u. 1.000 EUR	1	-	-	-	-	-	-	-	1	-	-	-	-	-	-	(4)	-
1.000 - u. 1.500 EUR	3	-	3	(7)	-	-	-	-	2	-	[29]	-	(9)	[13]	[30]	(4)	-
1.500 EUR und mehr	3	-	-	-	-	-	6	(6)	3	[100]	[39]	-	-	-	-	(8)	-
Betrag je Bezieher/in (EUR/M)	289	(149)	205	(211)	-	(147)	305	(281)	300	[1600]	[1220]	[371]	(393)	[361]	[528]	(467)	-

Schichtung der Entnahme vom Sparguthaben von Ehepaaren und Alleinstehenden

Teilgesamtheit: Frauen ab 55 Jahren (ohne Heimbewohner) - n e u e L ä n d e r (mit Ost-Berlin)

	Frauen - Tätigkeitsniveau																Mit- hel- fende
	Alle Arbeiter				Angestellte					Beamte, Berufssol.		Selbstständige					
	Frauen	Ange- lernt	Fach- arbeiter	Meister Polier	Ange- lernt	Einf. Fachkr.	Mittl. Fachkr.	Gehob. Fachkr.	Hochq./ leit.	Einf./ Mittl.D.	Gehob./ Höher.D.	Land- wirte	Hand- werker	Verkam. Freib.	Sonst. Freib.	Gewerbe treib.	
Basis hochger. (in Tsd.)	2927	331	609	21	92	527	792	215	136	11	32	2	12	24	20	46	23
Basis ungewichtet	5588	648	1156	41	177	1007	1507	404	269	14	55	4	23	47	36	89	45
F0302 Entnahmen von Sparguthab.																	
Bezieher: hochger. (in Tsd.)	51	4	9	-	1	10	16	4	3	2	-	-	-	-	-	1	1
(in %)	2	1	1	-	1	2	2	2	2	15	-	-	-	-	-	1	4
ungewichtet	105	10	17	-	3	19	35	9	6	1	-	-	-	-	-	1	2
1 - u. 25 EUR	1	-	(6)	-	-	-	-	-	-	-	-	-	-	-	-	-	-
25 - u. 50 EUR	4	(27)	-	-	-	(5)	-	-	-	-	-	-	-	-	-	-	[46]
50 - u. 100 EUR	22	(37)	(17)	-	[49]	(15)	29	[31]	-	-	-	-	-	-	-	-	-
100 - u. 200 EUR	28	(10)	(38)	-	[22]	(28)	23	[32]	[47]	-	-	-	-	-	-	[100]	-
200 - u. 300 EUR	26	(16)	(20)	-	-	(32)	26	[24]	[35]	[100]	-	-	-	-	-	-	-
300 - u. 400 EUR	10	(10)	(8)	-	-	(10)	11	[13]	[18]	-	-	-	-	-	-	-	-
400 - u. 500 EUR	4	-	(5)	-	[29]	-	4	-	-	-	-	-	-	-	-	-	[54]
500 - u. 600 EUR	5	-	(4)	-	-	(10)	8	-	-	-	-	-	-	-	-	-	-
600 - u. 700 EUR	-	-	-	-	-	-	-	-	-	-	-	-	-	-	-	-	-
700 - u. 800 EUR	-	-	-	-	-	-	-	-	-	-	-	-	-	-	-	-	-
800 - u. 900 EUR	-	-	-	-	-	-	-	-	-	-	-	-	-	-	-	-	-
900 - u. 1.000 EUR	-	-	-	-	-	-	-	-	-	-	-	-	-	-	-	-	-
1.000 - u. 1.100 EUR	-	-	-	-	-	-	-	-	-	-	-	-	-	-	-	-	-
1.100 - u. 1.200 EUR	-	-	-	-	-	-	-	-	-	-	-	-	-	-	-	-	-
1.200 - u. 1.300 EUR	-	-	-	-	-	-	-	-	-	-	-	-	-	-	-	-	-
1.300 - u. 1.400 EUR	-	-	-	-	-	-	-	-	-	-	-	-	-	-	-	-	-
1.400 - u. 1.500 EUR	-	-	-	-	-	-	-	-	-	-	-	-	-	-	-	-	-
1.500 - u. 1.750 EUR	-	-	-	-	-	-	-	-	-	-	-	-	-	-	-	-	-
1.750 - u. 2.000 EUR	-	-	-	-	-	-	-	-	-	-	-	-	-	-	-	-	-
2.000 - u. 2.500 EUR	-	-	-	-	-	-	-	-	-	-	-	-	-	-	-	-	-
2.500 - u. 5.000 EUR	-	-	-	-	-	-	-	-	-	-	-	-	-	-	-	-	-
5.000 EUR und mehr	-	-	-	-	-	-	-	-	-	-	-	-	-	-	-	-	-
S U M M E	100	100	100	-	100	100	100	100	100	100	-	-	-	-	-	100	100
1 - u. 250 EUR	73	(74)	(75)	-	[71]	(80)	60	[87]	[82]	[100]	-	-	-	-	-	[100]	[46]
250 - u. 500 EUR	22	(26)	(21)	-	[29]	(10)	33	[13]	[18]	-	-	-	-	-	-	-	[54]
500 - u. 750 EUR	5	-	(4)	-	-	(10)	8	-	-	-	-	-	-	-	-	-	-
750 - u. 1.000 EUR	-	-	-	-	-	-	-	-	-	-	-	-	-	-	-	-	-
1.000 - u. 1.500 EUR	-	-	-	-	-	-	-	-	-	-	-	-	-	-	-	-	-
1.500 EUR und mehr	-	-	-	-	-	-	-	-	-	-	-	-	-	-	-	-	-
Betrag je Bezieher/in (EUR/M)	177	(110)	(165)	-	[186]	(188)	193	[151]	[184]	[200]	-	-	-	-	-	[150]	[233]

Brutto-Einkommen aus Regel- und Zusatzsicherung (einschl. KLG) und aus anderen Renten - Anteil der Bezieher/innen

Teilgesamtheit: Männer und Frauen ab 55 Jahren (ohne Heimbewohner) - n e u e L ä n d e r (mit Ost-Berlin)

	+-- ALLE --+	+----- M ä n n e r -----+						+----- F r a u e n -----+															
		Alle	55-u.		65-u.		75-u.		85 u.		65 u.		Alle	55-u.		65-u.		75-u.		85 u.		65 u.	
			65 J.	75 J.	85 J.	älter	älter	65 J.	75 J.	85 J.	älter	älter		65 J.	75 J.	85 J.	älter	älter					
Basis hochger. (in Tsd.)	5390	2462	1059	753	545	106	1403	2927	1033	863	755	275	1894										
Basis ungewichtet	10207	4619	1833	1629	894	263	2786	5588	1875	1755	1238	720	3713										
ZY010 Eigene RZSS (brutto)	70	66	23	99	99	100	99	73	25	99	99	100	99										
ZY011 GRV insgesamt	69	66	22	98	99	100	99	72	24	98	99	100	99										
ZY015 reine KLG	0	-	-	-	-	-	-	0	-	-	-	0	0										
ZY016 GRV o. r. KLG	69	66	22	98	99	100	99	72	24	98	99	99	99										
ZY012 BAV	2	3	2	7	2	1	5	1	1	3	1	0	1										
ZY013 ZÖD	7	6	2	13	4	0	9	8	4	20	3	1	10										
ZY014 BV	1	1	1	2	0	0	1	1	1	1	0	-	1										
ZY110 Abgeleitete RZSS (brutto)	19	7	2	6	14	29	11	29	9	23	46	73	39										
ZY111 GRV	19	7	2	6	14	29	11	28	9	23	45	73	39										
ZY112 BAV	0	-	-	-	-	-	-	0	0	0	0	0	0										
ZY113 ZÖD	0	-	-	-	-	-	-	0	0	0	0	1	0										
ZY114 BV	0	-	-	-	-	-	-	0	1	0	0	0	0										
Eigene o. abgeleit. RZSS	71	67	25	99	99	100	99	75	30	99	99	100	99										
Eig. o. abgel. GRV	71	66	23	98	99	100	99	74	29	99	99	100	99										
Eigene u. abgeleit. RZSS	17	6	1	6	14	29	11	26	4	23	45	72	39										
Eig. u. abgel. GRV	17	6	1	6	14	29	11	26	3	23	45	72	39										
ZY020 Andere eigene Renten	4	6	4	9	7	12	8	3	2	4	2	2	3										
ZY021 AdL	0	0	-	0	0	-	0	0	-	0	0	-	0										
ZY022 BSV	0	1	0	1	1	0	1	0	0	0	0	-	0										
ZY023 GUV	2	3	2	3	4	5	3	1	1	1	1	1	1										
ZY028 Riester-Rente	0	1	0	2	-	-	1	0	0	1	-	-	0										
ZY027 Priv. Versicherung	1	1	1	3	1	0	2	1	1	2	0	1	1										
ZY031 Auslandsrente	0	0	0	1	0	-	0	0	0	0	1	0	0										
ZY025 Sonstige Renten	0	1	0	1	1	6	1	0	0	0	0	0	0										
ZY120 Andere abgeleit. Renten	1	-	-	-	-	-	-	1	0	1	1	6	2										
ZY121 AdL	0	-	-	-	-	-	-	0	-	0	0	-	0										
ZY122 BSV	0	-	-	-	-	-	-	0	-	0	-	-	0										
ZY123 GUV	0	-	-	-	-	-	-	0	0	0	0	2	1										
ZY128 Riester-Rente	-	-	-	-	-	-	-	-	-	-	-	-	-										
ZY131 Auslandsrente	0	-	-	-	-	-	-	0	0	-	0	-	0										
ZY125 Sonstige Renten	0	-	-	-	-	-	-	1	0	0	0	4	1										
ZY030 Eig. Renten (ZY010+ZY020)	71	68	26	99	100	100	99	73	26	99	99	100	99										
ZY130 Abg. Renten (ZY110+ZY120)	19	7	2	6	14	29	11	29	9	23	46	73	39										
ZY035 Renten ins. (ZY030+ZY130)	72	68	27	99	100	100	99	75	31	99	100	100	99										

Brutto-Einkommen aus Regel- und Zusatzsicherung (einschl. KLG) und aus anderen Renten - Betrag je Bezieher/in

Teilgesamtheit: Männer und Frauen ab 55 Jahren (ohne Heimbewohner) - n e u e L ä n d e r (mit Ost-Berlin)

	+----- M ä n n e r -----+----- F r a u e n -----+													
	ALLE	M ä n n e r					F r a u e n							
		Alle	55-u. 65 J.	65-u. 75 J.	75-u. 85 J.	85 u. älter	65 u. älter	Alle	55-u. 65 J.	65-u. 75 J.	75-u. 85 J.	85 u. älter	65 u. älter	
Basis hochger. (in Tsd.)	5390	2462	1059	753	545	106	1403	2927	1033	863	755	275	1894	
Basis ungewichtet	10207	4619	1833	1629	894	263	2786	5588	1875	1755	1238	720	3713	
ZY010 Eigene RZSS (brutto)	1099	1281	1000	1249	1404	1532	1331	960	927	999	953	885	964	
ZY011 GRV insgesamt	1061	1231	914	1177	1386	1520	1285	931	860	951	948	884	940	
ZY015 reine KLG	/	-	-	-	-	-	-	/	-	-	-	/	/	
ZY016 GRV o. r. KLG	1061	1231	914	1177	1386	1520	1285	931	860	951	948	885	940	
ZY012 BAV	205	234	323	208	(206)	/	211	141	(229)	122	/	/	115	
ZY013 ZÖD	125	150	159	142	172	/	149	110	127	108	83	/	106	
ZY014 BV	2125	2147	(2314)	2084	/	/	2046	(2093)	/	(2038)	/	-	(2135)	
ZY110 Abgeleitete RZSS (brutto)	627	387	425	389	367	411	382	675	557	641	695	731	691	
ZY111 GRV	617	387	425	389	367	411	382	664	509	628	690	722	682	
ZY112 BAV	/	-	-	-	-	-	-	/	/	/	/	/	/	
ZY113 ZÖD	(355)	-	-	-	-	-	-	(355)	/	/	/	/	(361)	
ZY114 BV	(832)	-	-	-	-	-	-	(832)	/	/	/	/	/	
Eigene o. abgeleit. RZSS	1242	1311	985	1272	1455	1652	1372	1190	925	1144	1269	1414	1234	
Eig. o. abgel. GRV	1202	1261	899	1199	1438	1640	1326	1158	856	1094	1261	1407	1207	
Eigene u. abgeleit. RZSS	1616	1770	(1608)	1679	1775	1922	1778	1584	1394	1581	1620	1563	1594	
Eig. u. abgel. GRV	1599	1745	(1474)	1623	1765	1921	1757	1569	1351	1545	1612	1558	1579	
ZY020 Andere eigene Renten	400	430	521	380	452	344	398	337	332	330	(381)	(269)	339	
ZY021 AdL	(143)	/	-	/	/	-	/	/	-	/	/	-	/	
ZY022 BSV	1301	(1367)	/	(1635)	/	/	(1401)	(1194)	/	/	/	-	(1133)	
ZY023 GUV	417	448	521	369	468	(392)	411	309	/	(348)	(270)	/	306	
ZY028 Riester-Rente	47	50	/	(54)	-	-	(54)	(41)	/	(44)	-	-	(44)	
ZY027 Priv. Versicherung	237	259	(513)	194	(169)	/	187	205	(218)	204	/	/	202	
ZY031 Auslandsrente	308	(354)	/	(345)	/	-	(305)	(272)	/	/	/	/	(324)	
ZY025 Sonstige Renten	341	345	/	/	/	(316)	330	/	/	/	/	/	/	
ZY120 Andere abgeleit. Renten	407	-	-	-	-	-	-	407	/	/	(393)	362	394	
ZY121 AdL	/	-	-	-	-	-	-	/	-	/	/	-	/	
ZY122 BSV	/	-	-	-	-	-	-	/	-	/	-	-	/	
ZY123 GUV	(431)	-	-	-	-	-	-	(431)	/	/	/	(283)	(403)	
ZY128 Riester-Rente	-	-	-	-	-	-	-	-	-	-	-	-	-	
ZY131 Auslandsrente	/	-	-	-	-	-	-	/	/	-	/	-	/	
ZY125 Sonstige Renten	402	-	-	-	-	-	-	402	/	/	/	(383)	389	
ZY030 Eig. Renten (ZY010+ZY020)	1111	1302	994	1280	1432	1572	1361	964	909	1009	960	889	972	
ZY130 Abg. Renten (ZY110+ZY120)	637	387	425	389	367	411	382	688	567	653	700	756	703	
ZY035 Renten ins. (ZY030+ZY130)	1257	1332	983	1302	1483	1692	1402	1200	916	1159	1280	1439	1248	

Persönliche und haushaltsbezogene Einkommen, Einkommenssummen, Abzüge und Nettoeinkommen - Anteil der Bezieher/innen

Teilgesamtheit: Männer und Frauen ab 55 Jahren (ohne Heimbewohner) - neue Länder (mit Ost-Berlin)

	+-- ALLE --+	+----- M ä n n e r -----+						+----- F r a u e n -----+							
		Alle	55-u.		75-u.		85 u.		Alle	55-u.		75-u.		85 u.	
			65 J.	75 J.	85 J.	älter	älter	65 J.		75 J.	85 J.	älter	älter		
Basis hochger. (in Tsd.)	5390	2462	1059	753	545	106	1403	2927	1033	863	755	275	1894		
Basis ungewichtet	10207	4619	1833	1629	894	263	2786	5588	1875	1755	1238	720	3713		
ZY040 Erwerbs- und weitere persönliche Einkommen	30	34	71	12	2	-	7	26	67	7	1	1	4		
dar.: ZY041+ZY042 Erwerbseink.	28	32	66	11	1	-	6	24	64	5	0	-	3		
ZY043 Arbeitslosenunterst.	1	2	4	-	-	-	-	1	2	-	-	-	-		
ZY050 Persönliches Brutto- einkommen (ZY035+ZY040)	96	96	91	100	100	100	100	96	90	100	100	100	100		
ZY060 Haushaltsbez. Einkommen	33	34	37	32	30	42	32	32	35	30	30	34	31		
dar.: ZY061 Wohngeld	1	1	1	1	0	-	1	2	1	1	2	2	2		
ZY062a SH als HLU incl. GS	1	1	1	1	1	-	1	1	1	1	1	1	1		
ZY061a ALG II	4	5	11	0	-	-	0	3	8	0	-	-	0		
ZY063+ZY064 Altent./Unter.	0	0	0	0	0	0	0	0	1	0	0	0	0		
ZY065 Vermietung/Verpacht.	7	8	9	9	6	3	7	7	9	8	4	2	6		
ZY066 Zinsen	21	20	13	23	24	39	25	21	16	23	24	30	24		
ZY070 Bruttoeinkommen der Person (ZY050+ZY060)	99	99	99	100	100	100	100	99	97	100	100	100	100		
ZY080 Pers. Steuern/Sozialabg.	94	93	85	99	100	100	100	94	84	99	99	100	99		
ZY081 Lohn-/Einkommenst.	40	40	62	25	20	35	24	39	58	25	30	37	29		
ZY082 Beitr. KV	93	92	83	99	99	100	99	93	82	99	99	100	99		
ZY083+ZY084 Beitr. GRV/ALV	19	21	48	2	0	-	1	18	49	0	-	-	0		
ZY085 Beitr. Pflegevers.	93	93	84	99	100	100	100	94	83	99	99	100	99		
ZY090 Nettoeinkommen der Person (ZY070./ZY080)	99	99	99	100	100	100	100	99	97	100	100	100	100		
PY070 Bruttoeinkomm. d. Ehepart.	62	72	67	78	76	56	75	54	67	63	42	13	47		
PY090 Nettoeinkomm. d. Ehepart.	62	72	67	77	76	56	75	54	67	63	42	13	47		
HY070 Bruttoeink. d. Ehepaares/ Alleinsteh. (ZY070+PY070)	100	100	100	100	100	100	100	100	100	100	100	100	100		
HY090 Nettoeink. d. Ehepaares/ Alleinsteh. (ZY090+PY090)	100	100	100	100	100	100	100	100	100	100	100	100	100		
Wohnungseigentum/Mietfrei	49	51	54	52	44	42	48	47	55	50	37	36	43		

Persönliche und haushaltsbezogene Einkommen, Einkommenssummen, Abzüge und Nettoeinkommen - Betrag je Bezieher/in

EUR/MONAT

Teilgesamtheit: Männer und Frauen ab 55 Jahren (ohne Heimbewohner) - neue Länder (mit Ost-Berlin)

	ALLE	M ä n n e r						F r a u e n					
		Alle	55-u.	65-u.	75-u.	85 u.	65 u.	Alle	55-u.	65-u.	75-u.	85 u.	65 u.
			65 J.	75 J.	85 J.	älter	älter		65 J.	75 J.	85 J.	älter	älter
Basis hochger. (in Tsd.)	5390	2462	1059	753	545	106	1403	2927	1033	863	755	275	1894
Basis ungewichtet	10207	4619	1833	1629	894	263	2786	5588	1875	1755	1238	720	3713
ZY040 Erwerbs- und weitere persönliche Einkommen	2103	2354	2530	1060	(818)	-	1036	1825	1946	696	(250)	/	630
dar.: ZY041+ZY042 Erwerbseink.	2215	2480	2646	1136	(1305)	-	1146	1922	2007	806	/	-	779
ZY043 Arbeitslosenunterst.	800	816	816	-	-	-	-	768	768	-	-	-	-
ZY050 Persönliches Brutto- einkommen (ZY035+ZY040)	1597	1791	2255	1423	1498	1692	1472	1435	1772	1203	1283	1441	1270
ZY060 Haushaltsbez. Einkommen	199	229	340	163	90	100	131	173	268	125	102	119	115
dar.: ZY061 Wohngeld	80	76	(74)	(88)	/	-	(79)	81	119	(65)	(55)	(69)	61
ZY062a SH als HLU incl. GS	314	321	(294)	(366)	(310)	-	345	307	(319)	(247)	(377)	/	299
ZY061a ALG II	521	533	544	/	-	-	/	503	506	/	-	-	/
ZY063+ZY064 Altent./Unter.	189	/	/	/	/	/	/	(161)	(184)	/	/	/	(127)
ZY065 Vermietung/Verpacht.	306	344	483	265	121	/	215	267	343	209	176	(254)	202
ZY066 Zinsen	77	77	75	86	62	98	78	77	75	71	76	98	78
ZY070 Bruttoeinkommen der Person (ZY050+ZY060)	1614	1804	2201	1469	1518	1734	1508	1453	1740	1236	1309	1481	1301
ZY080 Pers. Steuern/Sozialabg.	326	393	724	189	164	186	179	270	544	143	139	153	143
ZY081 Lohn-/Einkommenst.	262	345	461	164	54	46	116	191	327	74	24	22	44
ZY082 Beitr. KV	136	151	199	118	123	136	121	122	162	100	105	116	104
ZY083+ZY084 Beitr. GRV/ALV	262	290	294	(129)	/	-	125	233	234	/	-	-	/
ZY085 Beitr. Pflegevers.	27	29	29	27	30	34	29	25	24	23	26	29	26
ZY090 Nettoeinkommen der Person (ZY070./ZY080)	1306	1435	1577	1281	1355	1548	1330	1197	1268	1096	1172	1327	1160
PY070 Bruttoeinkomm. d. Ehepart.	1573	1392	1813	1197	1014	903	1109	1773	2139	1489	1479	1580	1489
PY090 Nettoeinkomm. d. Ehepart.	1252	1089	1281	1015	904	814	960	1432	1580	1303	1330	1418	1317
HY070 Bruttoeink. d. Ehepaares/ Alleinsteh. (ZY070+PY070)	2581	2796	3397	2397	2290	2237	2343	2401	3127	2180	1923	1680	2005
HY090 Nettoeink. d. Ehepaares/ Alleinsteh. (ZY090+PY090)	2075	2210	2419	2067	2044	2001	2053	1961	2291	1920	1724	1506	1781

Brutto-Einkommen aus Regel- und Zusatzsicherung (einschl. KLG) und aus anderen Renten - Anteil der Bezieher/innen

PROZENT SENKRECHT

Teilgesamtheit: Männer ab 55 Jahren (ohne Heimbewohner) - n e u e L ä n d e r (mit Ost-Berlin)

	+-- ALLE --+				+ V E R H E I R A T E T E +			+----- A L L E I N S T E H E N D E N A C H F A M I L I E N S T A N D -----+											
		Alle	+-----+ 55-u. 65 u. 65 J. älter		Alle	+-----+ 55-u. 65 u. 65 J. älter		Alle	+-----+ Verwitwet 55-u. 65 u. 65 J. älter			+-----+ Geschieden/Getr.lebend 55-u. 65 u. 65 J. älter			+-----+ Ledig 55-u. 65 u. 65 J. älter				
			Alle	55-u. 65 J.		65 u. älter	Alle		55-u. 65 J.	65 u. älter	Alle	55-u. 65 J.	65 u. älter	Alle	55-u. 65 J.	65 u. älter	Alle	55-u. 65 J.	65 u. älter
Basis hochger. (in Tsd.)	2462	1812	745	1067	650	314	336	209	27	182	291	182	109	150	105	45			
Basis ungewichtet	4619	3358	1264	2094	1261	569	692	426	43	383	521	304	217	314	222	92			
ZY010 Eigene RZSS (brutto)	66	68	22	99	63	26	99	90	30	99	51	23	98	50	30	98			
ZY011 GRV insgesamt	66	67	21	99	63	25	98	90	24	99	50	22	97	50	29	98			
ZY015 reine KLG	-	-	-	-	-	-	-	-	-	-	-	-	-	-	-	-			
ZY016 GRV o. r. KLG	66	67	21	99	63	25	98	90	24	99	50	22	97	50	29	98			
ZY012 BAV	3	3	2	5	3	1	5	3	-	3	3	1	7	3	2	6			
ZY013 ZÖD	6	6	2	9	4	2	6	4	3	4	5	3	10	2	1	6			
ZY014 BV	1	1	1	1	1	1	1	1	6	1	1	1	1	1	1	2			
ZY110 Abgeleitete RZSS (brutto)	7	-	-	-	26	6	44	81	75	82	0	0	-	-	-	-			
ZY111 GRV	7	-	-	-	26	6	44	81	75	82	0	0	-	-	-	-			
ZY112 BAV	-	-	-	-	-	-	-	-	-	-	-	-	-	-	-	-			
ZY113 ZÖD	-	-	-	-	-	-	-	-	-	-	-	-	-	-	-	-			
ZY114 BV	-	-	-	-	-	-	-	-	-	-	-	-	-	-	-	-			
Eigene o. abgeleit. RZSS	67	68	22	99	65	30	99	96	77	99	51	23	98	50	30	98			
Eig. o. abgel. GRV	66	67	21	99	65	29	98	96	75	99	50	22	97	50	29	98			
Eigene u. abgeleit. RZSS	6	-	-	-	24	2	44	75	27	82	0	0	-	-	-	-			
Eig. u. abgel. GRV	6	-	-	-	24	2	44	74	24	82	0	0	-	-	-	-			
ZY020 Andere eigene Renten	6	6	4	8	7	4	9	10	7	11	5	3	9	4	4	5			
ZY021 AdL	0	0	-	0	-	-	-	-	-	-	-	-	-	-	-	-			
ZY022 BSV	1	1	0	1	0	0	0	0	-	0	0	-	0	1	1	-			
ZY023 GUV	3	3	2	3	3	2	3	4	2	4	3	3	3	1	1	-			
ZY028 Riester-Rente	1	1	0	1	0	-	1	0	-	0	0	-	1	1	-	2			
ZY027 Priv. Versicherung	1	2	1	2	1	1	2	1	3	1	1	-	3	2	1	2			
ZY031 Auslandsrente	0	0	0	0	1	0	1	0	-	0	1	0	2	0	-	1			
ZY025 Sonstige Renten	1	0	0	1	2	0	3	5	3	5	0	-	0	-	-	-			
ZY120 Andere abgeleit. Renten	-	-	-	-	-	-	-	-	-	-	-	-	-	-	-	-			
ZY121 AdL	-	-	-	-	-	-	-	-	-	-	-	-	-	-	-	-			
ZY122 BSV	-	-	-	-	-	-	-	-	-	-	-	-	-	-	-	-			
ZY123 GUV	-	-	-	-	-	-	-	-	-	-	-	-	-	-	-	-			
ZY128 Riester-Rente	-	-	-	-	-	-	-	-	-	-	-	-	-	-	-	-			
ZY131 Auslandsrente	-	-	-	-	-	-	-	-	-	-	-	-	-	-	-	-			
ZY125 Sonstige Renten	-	-	-	-	-	-	-	-	-	-	-	-	-	-	-	-			
ZY030 Eig. Renten (ZY010+ZY020)	68	69	24	99	65	28	99	91	33	99	53	25	99	52	33	99			
ZY130 Abg. Renten (ZY110+ZY120)	7	-	-	-	26	6	44	81	75	82	0	0	-	-	-	-			
ZY035 Renten ins. (ZY030+ZY130)	68	69	24	99	67	32	99	96	77	99	53	25	99	52	33	99			

* TNS INFRATEST SOZIALFORSCHUNG *

Brutto-Einkommen aus Regel- und Zusatzsicherung (einschl. KLG) und aus anderen Renten - Betrag je Bezieher/in

EUR/MONAT

Teilgesamtheit: Männer ab 55 Jahren (ohne Heimbewohner) - n e u e L ä n d e r (mit Ost-Berlin)

	+-- ALLE --+				+ V E R H E I R A T E T E +			+----- A L L E I N S T E H E N D E N A C H F A M I L I E N S T A N D -----+									
		Alle	+-----+ 55-u. 65 u. 65 J. älter		Alle	+-----+ 55-u. 65 u. 65 J. älter		Alle	+-----+ Verwitwet 55-u. 65 u. 65 J. älter			+-----+ Geschieden/Getr.lebend 55-u. 65 u. 65 J. älter			Alle	+-----+ Ledig 55-u. 65 u. 65 J. älter	
			Alle	55-u. 65 J.		65 u. älter	Alle		55-u. 65 J.	65 u. älter	Alle	55-u. 65 J.	65 u. älter	Alle		55-u. 65 J.	65 u. älter
Basis hochger. (in Tsd.)	2462	1812	745	1067	650	314	336	209	27	182	291	182	109	150	105	45	
Basis ungewichtet	4619	3358	1264	2094	1261	569	692	426	43	383	521	304	217	314	222	92	
ZY010 Eigene RZSS (brutto)	1281	1302	1041	1343	1219	915	1294	1395	(1302)	1399	1103	902	1180	1009	833	1135	
ZY011 GRV insgesamt	1231	1249	953	1293	1178	833	1259	1361	(1057)	1372	1057	830	1144	956	790	1071	
ZY015 reine KLG	-	-	-	-	-	-	-	-	-	-	-	-	-	-	-	-	
ZY016 GRV o. r. KLG	1231	1249	953	1293	1178	833	1259	1361	(1057)	1372	1057	830	1144	956	790	1071	
ZY012 BAV	234	232	(297)	215	239	/	199	(255)	-	(255)	(163)	/	(136)	/	/	/	
ZY013 ZÖD	150	152	(178)	149	142	(121)	149	(165)	/	(173)	(140)	/	(139)	(99)	/	/	
ZY014 BV	2147	2167	(2314)	2090	(2074)	/	/	/	/	/	/	/	/	/	/	/	
ZY110 Abgeleitete RZSS (brutto)	387	-	-	-	387	425	382	388	429	382	/	/	-	-	-	-	
ZY111 GRV	387	-	-	-	387	425	382	388	429	382	/	/	-	-	-	-	
ZY112 BAV	-	-	-	-	-	-	-	-	-	-	-	-	-	-	-	-	
ZY113 ZÖD	-	-	-	-	-	-	-	-	-	-	-	-	-	-	-	-	
ZY114 BV	-	-	-	-	-	-	-	-	-	-	-	-	-	-	-	-	
Eigene o. abgeleit. RZSS	1311	1302	1041	1343	1337	884	1465	1633	920	1714	1104	906	1180	1009	833	1135	
Eig. o. abgel. GRV	1261	1249	953	1293	1296	805	1431	1596	773	1687	1058	833	1144	956	790	1071	
Eigene u. abgeleit. RZSS	1770	-	-	-	1770	(1608)	1778	1773	(1652)	1778	/	/	-	-	-	-	
Eig. u. abgel. GRV	1745	-	-	-	1745	(1474)	1757	1747	(1513)	1757	/	/	-	-	-	-	
ZY020 Andere eigene Renten	430	430	513	403	429	(541)	386	361	/	354	545	(653)	(474)	(366)	(415)	/	
ZY021 AdL	/	/	/	/	-	-	-	-	-	-	-	-	-	-	-	-	
ZY022 BSV	(1367)	(1373)	/	(1361)	/	/	/	/	/	/	/	/	/	/	/	/	
ZY023 GUV	448	429	(501)	395	505	(568)	(464)	(460)	/	(473)	(554)	/	/	/	/	-	
ZY028 Riester-Rente	50	(47)	/	(51)	/	-	/	/	-	/	/	-	/	/	-	/	
ZY027 Priv. Versicherung	259	284	/	181	(172)	/	(206)	/	/	/	/	/	/	/	/	/	
ZY031 Auslandsrente	(354)	(116)	/	/	(559)	/	/	/	/	/	/	/	/	/	-	/	
ZY025 Sonstige Renten	345	(387)	/	(432)	(314)	/	(270)	(326)	/	(280)	/	-	/	-	-	-	
ZY120 Andere abgeleit. Renten	-	-	-	-	-	-	-	-	-	-	-	-	-	-	-	-	
ZY121 AdL	-	-	-	-	-	-	-	-	-	-	-	-	-	-	-	-	
ZY122 BSV	-	-	-	-	-	-	-	-	-	-	-	-	-	-	-	-	
ZY123 GUV	-	-	-	-	-	-	-	-	-	-	-	-	-	-	-	-	
ZY128 Riester-Rente	-	-	-	-	-	-	-	-	-	-	-	-	-	-	-	-	
ZY131 Auslandsrente	-	-	-	-	-	-	-	-	-	-	-	-	-	-	-	-	
ZY125 Sonstige Renten	-	-	-	-	-	-	-	-	-	-	-	-	-	-	-	-	
ZY030 Eig. Renten (ZY010+ZY020)	1302	1323	1035	1373	1238	910	1325	1432	(1299)	1438	1121	907	1211	1000	816	1142	
ZY130 Abg. Renten (ZY110+ZY120)	387	-	-	-	387	425	382	388	429	382	/	/	-	-	-	-	
ZY035 Renten ins. (ZY030+ZY130)	1332	1323	1035	1373	1355	889	1496	1672	961	1753	1122	910	1211	1000	816	1142	

* TNS INFRATEST SOZIALFORSCHUNG *

Persönliche und haushaltsbezogene Einkommen, Einkommenssummen, Abzüge und Nettoeinkommen - Anteil der Bezieher/innen

PROZENT SENKRECHT

Teilgesamtheit: Männer ab 55 Jahren (ohne Heimbewohner) - n e u e L ä n d e r (mit Ost-Berlin)

	+-- ALLE +--				+ V E R H E I R A T E T E +			+----- A L L E I N S T E H E N D E N A C H F A M I L I E N S T A N D -----+											
		Alle	+-----+ 55-u. 65 u. 65 J. älter		Alle	+-----+ 55-u. 65 u. 65 J. älter		Alle	+-----+ 55-u. 65 u. 65 J. älter		+-----+ 55-u. 65 u. 65 J. älter			Alle	+-----+ 55-u. 65 u. 65 J. älter				
			Gesamt	Verwitwet		Geschieden/Getr.lebend	Ledig												
Basis hochger. (in Tsd.)	2462	1812	745	1067	650	314	336	209	27	182	291	182	109	150	105	45			
Basis ungewichtet	4619	3358	1264	2094	1261	569	692	426	43	383	521	304	217	314	222	92			
ZY040 Erwerbs- und weitere persönliche Einkommen	34	36	77	8	30	56	6	11	64	3	40	57	10	38	51	7			
dar.: ZY041+ZY042 Erwerbseink.	32	33	71	7	28	52	5	10	63	3	37	53	9	35	48	5			
ZY043 Arbeitslosenunterst.	2	2	4	-	2	4	-	1	4	-	3	4	-	2	3	-			
ZY050 Persönliches Brutto- einkommen (ZY035+ZY040)	96	98	95	100	90	80	100	99	98	100	86	78	100	84	78	99			
ZY060 Haushaltsbez. Einkommen	34	34	36	33	34	41	27	25	10	27	36	41	26	44	49	32			
dar.: ZY061 Wohngeld	1	0	0	0	2	3	2	-	-	-	3	2	3	4	4	5			
ZY062a SH als HLU incl. GS	1	1	0	1	3	4	3	1	-	1	3	2	4	6	7	4			
ZY061a ALG II	5	3	6	0	12	24	-	1	4	-	16	26	-	18	26	-			
ZY063+ZY064 Altent./Unter.	0	0	0	0	0	0	0	0	2	-	1	-	1	-	-	-			
ZY065 Vermietung/Verpacht.	8	9	11	8	5	5	5	4	2	4	6	6	5	5	4	6			
ZY066 Zinsen	20	22	16	26	13	6	20	21	2	24	9	6	13	11	8	20			
ZY070 Bruttoeinkommen der Person (ZY050+ZY060)	99	99	98	100	100	99	100	100	100	100	99	99	100	100	100	100			
ZY080 Pers. Steuern/Sozialabg.	93	96	90	100	87	74	99	99	97	100	82	72	99	80	72	99			
ZY081 Lohn-/Einkommenst.	40	39	70	18	45	45	44	63	67	63	38	47	24	31	37	18			
ZY082 Beitr. KV	92	94	87	99	86	73	99	99	97	99	81	70	99	80	71	99			
ZY083+ZY084 Beitr. GRV/ALV	21	23	54	1	17	34	1	6	49	0	22	34	1	22	31	1			
ZY085 Beitr. Pflegevers.	93	95	89	100	87	74	99	99	97	100	82	71	99	80	72	99			
ZY090 Nettoeinkommen der Person (ZY070./ZY080)	99	99	98	100	100	99	100	100	100	100	99	99	100	100	100	100			
PY070 Bruttoeinkomm. d. Ehepart.	72	98	96	99	-	-	-	-	-	-	-	-	-	-	-	-			
PY090 Nettoeinkomm. d. Ehepart.	72	98	95	99	-	-	-	-	-	-	-	-	-	-	-	-			
HY070 Bruttoeink. d. Ehepaares/ Alleinsteh. (ZY070+PY070)	100	100	100	100	100	99	100	100	100	100	99	99	100	100	100	100			
HY090 Nettoeink. d. Ehepaares/ Alleinsteh. (ZY090+PY090)	100	100	100	100	100	99	100	100	100	100	99	99	100	100	100	100			
Wohnungseigentum/Mietfrei	51	57	64	51	34	30	38	45	50	44	32	32	32	25	24	29			

* TNS INFRATEST SOZIALFORSCHUNG *

Persönliche und haushaltsbezogene Einkommen, Einkommenssummen, Abzüge und Nettoeinkommen - Betrag je Bezieher/in

EUR/MONAT

Teilgesamtheit: Männer ab 55 Jahren (ohne Heimbewohner) - n e u e L ä n d e r (mit Ost-Berlin)

	+-- ALLE +--				+ V E R H E I R A T E T E +			+----- A L L E I N S T E H E N D E N A C H F A M I L I E N S T A N D -----+											
		Alle	+-----+ 55-u. 65 u. 65 J. älter		Alle	+-----+ 55-u. 65 u. 65 J. älter		Alle	+-----+ Verwitwet 55-u. 65 u. 65 J. älter			+-----+ Geschieden/Getr.lebend 55-u. 65 u. 65 J. älter			Alle	+-----+ Ledig 55-u. 65 u. 65 J. älter			
			Alle	55-u. 65 J.		65 u. älter	Alle		55-u. 65 J.	65 u. älter	Alle	55-u. 65 J.	65 u. älter	Alle		55-u. 65 J.	65 u. älter	Alle	55-u. 65 J.
Basis hochger. (in Tsd.)	2462	1812	745	1067	650	314	336	209	27	182	291	182	109	150	105	45			
Basis ungewichtet	4619	3358	1264	2094	1261	569	692	426	43	383	521	304	217	314	222	92			
ZY040 Erwerbs- und weitere persönliche Einkommen	2354	2458	2650	1091	2004	2137	814	1506	(1809)	/	2119	2236	(1009)	1966	2048	/			
dar.: ZY041+ZY042 Erwerbseink.	2480	2598	2781	1206	2087	2210	898	1528	(1807)	/	2212	2325	(1094)	2063	2121	/			
ZY043 Arbeitslosenunterst.	816	827	827	-	(790)	(790)	-	/	/	-	(791)	(791)	-	/	/	-			
ZY050 Persönliches Brutto- einkommen (ZY035+ZY040)	1791	1832	2399	1452	1669	1846	1536	1787	1940	1765	1653	1920	1303	1507	1688	1176			
ZY060 Haushaltsbez. Einkommen	229	171	247	114	390	529	195	144	/	125	484	546	317	439	506	200			
dar.: ZY061 Wohngeld	76	/	/	/	(79)	(76)	(85)	-	-	-	(76)	/	/	(83)	/	/			
ZY062a SH als HLU incl. GS	321	(274)	/	(331)	346	(337)	(358)	/	-	/	(272)	/	(295)	(405)	(385)	/			
ZY061a ALG II	533	381	400	/	624	624	-	/	/	-	622	622	-	634	634	-			
ZY063+ZY064 Altent./Unter.	/	/	/	/	/	/	/	/	/	-	/	-	/	-	-	-			
ZY065 Vermietung/Verpacht.	344	293	408	188	612	(870)	363	(170)	/	(136)	(839)	(901)	(731)	(557)	/	/			
ZY066 Zinsen	77	71	76	69	106	70	117	102	/	101	98	(43)	(139)	130	(99)	(159)			
ZY070 Bruttoeinkommen der Person (ZY050+ZY060)	1804	1863	2413	1484	1640	1701	1583	1812	1953	1791	1610	1748	1381	1460	1558	1231			
ZY080 Pers. Steuern/Sozialabg.	393	404	765	175	360	604	190	247	507	210	434	649	175	407	560	147			
ZY081 Lohn-/Einkommenst.	345	378	460	152	263	464	71	84	(297)	50	410	488	150	423	488	(109)			
ZY082 Beitr. KV	151	153	208	119	146	173	127	145	163	142	148	178	113	142	167	101			
ZY083+ZY084 Beitr. GRV/ALV	290	295	300	(118)	269	271	/	(227)	(221)	/	274	277	/	278	280	/			
ZY085 Beitr. Pflegevers.	29	29	30	28	29	27	31	34	26	35	27	28	26	25	25	26			
ZY090 Nettoeinkommen der Person (ZY070./ZY080)	1435	1475	1715	1310	1326	1253	1394	1567	1463	1582	1253	1281	1208	1132	1152	1085			
PY070 Bruttoeinkomm. d. Ehepart.	1392	1392	1813	1109	-	-	-	-	-	-	-	-	-	-	-	-			
PY090 Nettoeinkomm. d. Ehepart.	1089	1089	1281	960	-	-	-	-	-	-	-	-	-	-	-	-			
HY070 Bruttoeink. d. Ehepaares/ Alleinsteh. (ZY070+PY070)	2796	3210	4108	2583	1640	1701	1583	1812	1953	1791	1610	1748	1381	1460	1558	1231			
HY090 Nettoeink. d. Ehepaares/ Alleinsteh. (ZY090+PY090)	2210	2527	2908	2260	1326	1253	1394	1567	1463	1582	1253	1281	1208	1132	1152	1085			

* TNS INFRATEST SOZIALFORSCHUNG *

PROZENT SENKRECHT

Brutto-Einkommen aus Regel- und Zusatzsicherung (einschl. KLG) und aus anderen Renten - Anteil der Bezieher/innen

Teilgesamtheit: Frauen ab 55 Jahren (ohne Heimbewohner) - neue Länder (mit Ost-Berlin)

	+-- ALLE --+				+ V E R H E I R A T E T E +			+----- A L L E I N S T E H E N D E N A C H F A M I L I E N S T A N D -----+											
		Alle	+-----+ 55-u. 65 u. 65 J. älter		Alle	+-----+ 55-u. 65 u. 65 J. älter		Alle	+-----+ 55-u. 65 u. 65 J. älter			+-----+ 55-u. 65 u. 65 J. älter			Alle	+-----+ 55-u. 65 u. 65 J. älter			
			Gesamt	Verwitwet		Geschieden/Getr.lebend			Ledig										
Basis hochger. (in Tsd.)	2927	1601	706	896	1326	328	998	860	108	752	322	157	165	144	62	82			
Basis ungewichtet	5588	3008	1289	1719	2580	586	1994	1573	162	1411	674	306	368	333	118	215			
ZY010 Eigene RZSS (brutto)	73	66	24	99	81	26	99	91	36	99	61	22	99	66	20	100			
ZY011 GRV insgesamt	72	66	24	99	80	24	99	91	32	99	60	20	98	65	20	100			
ZY015 reine KLG	0	-	-	-	0	-	0	0	-	0	-	-	-	-	-	-			
ZY016 GRV o. r. KLG	72	66	24	99	80	24	99	91	32	99	60	20	98	65	20	100			
ZY012 BAV	1	1	1	2	1	1	1	1	1	1	1	1	1	2	2	2			
ZY013 ZÖD	8	9	4	14	6	3	7	5	4	6	8	3	12	8	3	11			
ZY014 BV	1	0	0	0	1	2	1	1	4	0	3	2	3	1	-	2			
ZY110 Abgeleitete RZSS (brutto)	29	-	-	-	63	29	74	97	88	99	0	-	0	-	-	-			
ZY111 GRV	28	-	-	-	63	27	74	96	82	98	0	-	0	-	-	-			
ZY112 BAV	0	-	-	-	0	0	0	0	1	0	-	-	-	-	-	-			
ZY113 ZÖD	0	-	-	-	1	1	1	1	3	1	-	-	-	-	-	-			
ZY114 BV	0	-	-	-	1	2	0	1	7	1	-	-	-	-	-	-			
Eigene o. abgeleit. RZSS	75	66	24	99	86	44	100	98	89	100	61	22	99	66	20	100			
Eig. o. abgel. GRV	74	66	24	99	85	41	99	97	82	100	60	20	98	65	20	100			
Eigene u. abgeleit. RZSS	26	-	-	-	58	11	74	90	34	98	0	-	0	-	-	-			
Eig. u. abgel. GRV	26	-	-	-	58	11	74	89	32	98	0	-	0	-	-	-			
ZY020 Andere eigene Renten	3	2	2	3	3	2	3	3	2	3	3	1	4	5	4	5			
ZY021 AdL	0	0	-	0	0	-	0	0	-	0	-	-	-	-	-	-			
ZY022 BSV	0	0	0	0	0	-	0	0	-	0	-	-	0	-	-	-			
ZY023 GUV	1	0	0	1	1	1	1	1	2	1	1	0	2	1	1	0			
ZY028 Riester-Rente	0	0	0	0	0	-	0	0	-	0	-	-	-	1	-	1			
ZY027 Priv. Versicherung	1	1	0	1	1	1	1	1	0	1	1	0	2	3	2	4			
ZY031 Auslandsrente	0	0	0	0	0	0	0	1	-	1	-	-	-	1	1	-			
ZY025 Sonstige Renten	0	0	0	0	0	0	0	0	-	0	0	0	0	-	-	-			
ZY120 Andere abgeleit. Renten	1	-	-	-	2	1	3	4	2	4	-	-	-	-	-	-			
ZY121 AdL	0	-	-	-	0	-	0	0	-	0	-	-	-	-	-	-			
ZY122 BSV	0	-	-	-	0	-	0	0	-	0	-	-	-	-	-	-			
ZY123 GUV	0	-	-	-	1	0	1	1	1	2	-	-	-	-	-	-			
ZY128 Riester-Rente	-	-	-	-	-	-	-	-	-	-	-	-	-	-	-	-			
ZY131 Auslandsrente	0	-	-	-	0	0	0	0	0	0	-	-	-	-	-	-			
ZY125 Sonstige Renten	1	-	-	-	1	0	1	2	1	2	-	-	-	-	-	-			
ZY030 Eig. Renten (ZY010+ZY020)	73	66	25	99	82	28	99	92	37	99	62	23	99	67	23	100			
ZY130 Abg. Renten (ZY110+ZY120)	29	-	-	-	63	29	75	98	89	99	0	-	0	-	-	-			
ZY035 Renten ins. (ZY030+ZY130)	75	66	25	99	86	45	100	99	90	100	62	23	99	67	23	100			

* TNS INFRATEST SOZIALFORSCHUNG *

Brutto-Einkommen aus Regel- und Zusatzsicherung (einschl. KLG) und aus anderen Renten - Betrag je Bezieher/in

EUR/MONAT

Teilgesamtheit: Frauen ab 55 Jahren (ohne Heimbewohner) - n e u e L ä n d e r (mit Ost-Berlin)

	+-- ALLE +--				+ V E R H E I R A T E T E +				+----- A L L E I N S T E H E N D E N A C H F A M I L I E N S T A N D -----+											
		Alle	+-----+ 55-u. 65 u. 65 J. älter		Alle	+-----+ 55-u. 65 u. 65 J. älter		Alle	+-----+ Verwitwet 55-u. 65 u. 65 J. älter			+-----+ Geschieden/Getr.lebend 55-u. 65 u. 65 J. älter			+-----+ Ledig 55-u. 65 u. 65 J. älter					
			Alle	55-u. 65 J.		65 u. älter	Alle		55-u. 65 J.	65 u. älter	Alle	55-u. 65 J.	65 u. älter	Alle	55-u. 65 J.	65 u. älter	Alle	55-u. 65 J.	65 u. älter	
Basis hochger. (in Tsd.)	2927	1601	706	896	1326	328	998	860	108	752	322	157	165	144	62	82				
Basis ungewichtet	5588	3008	1289	1719	2580	586	1994	1573	162	1411	674	306	368	333	118	215				
ZY010 Eigene RZSS (brutto)	960	952	910	959	967	961	968	912	977	909	1088	970	1113	1174	(886)	1218				
ZY011 GRV insgesamt	931	926	874	936	935	831	944	895	792	900	1015	869	1043	1109	(844)	1150				
ZY015 reine KLG	/	-	-	-	/	-	/	/	-	/	-	-	-	-	-	-				
ZY016 GRV o. r. KLG	931	926	874	935	936	831	944	895	792	900	1015	869	1043	1109	(844)	1150				
ZY012 BAV	141	159	(256)	127	(111)	/	(94)	(92)	/	(96)	/	/	/	/	/	/				
ZY013 ZÖD	110	109	129	104	111	(121)	110	94	/	92	134	(143)	131	136	/	(146)				
ZY014 BV	(2093)	(1672)	/	/	(2259)	/	(2335)	/	/	/	/	/	/	/	-	/				
ZY110 Abgeleitete RZSS (brutto)	675	-	-	-	675	557	691	675	557	691	/	-	/	-	-	-				
ZY111 GRV	664	-	-	-	664	509	682	664	509	682	/	-	/	-	-	-				
ZY112 BAV	/	-	-	-	/	/	/	/	/	/	-	-	-	-	-	-				
ZY113 ZÖD	(355)	-	-	-	(355)	/	(361)	(355)	/	(361)	-	-	-	-	-	-				
ZY114 BV	(832)	-	-	-	(832)	/	/	(832)	/	/	-	-	-	-	-	-				
Eigene o. abgeleit. RZSS	1190	952	910	959	1411	942	1478	1512	940	1586	1090	970	1115	1174	(886)	1218				
Eig. o. abgel. GRV	1158	926	874	936	1376	832	1449	1488	818	1568	1017	869	1045	1109	(844)	1150				
Eigene u. abgeleit. RZSS	1584	-	-	-	1584	1394	1594	1585	1394	1594	/	-	/	-	-	-				
Eig. u. abgel. GRV	1569	-	-	-	1569	1351	1579	1569	1351	1580	/	-	/	-	-	-				
ZY020 Andere eigene Renten	337	377	(399)	366	302	(212)	320	338	/	352	(277)	/	(313)	(196)	/	(154)				
ZY021 AdL	/	/	-	/	/	-	/	/	-	/	-	-	-	-	-	-				
ZY022 BSV	(1194)	(1296)	/	/	/	-	/	/	-	/	/	/	/	/	/	/				
ZY023 GUV	309	(298)	/	(256)	(315)	/	(330)	(311)	/	(322)	/	/	/	/	/	/				
ZY028 Riester-Rente	(41)	/	/	/	/	-	/	/	-	/	-	-	-	/	-	/				
ZY027 Priv. Versicherung	205	(186)	/	(163)	(223)	/	(233)	(299)	/	/	/	/	/	/	/	/				
ZY031 Auslandsrente	(272)	/	/	/	/	/	/	/	-	/	-	-	-	/	/	-				
ZY025 Sonstige Renten	/	/	/	/	/	/	/	/	-	/	/	/	/	-	-	-				
ZY120 Andere abgeleit. Renten	407	-	-	-	407	/	394	407	/	394	-	-	-	-	-	-				
ZY121 AdL	/	-	-	-	/	-	/	/	-	/	-	-	-	-	-	-				
ZY122 BSV	/	-	-	-	/	-	/	/	-	/	-	-	-	-	-	-				
ZY123 GUV	(431)	-	-	-	(431)	/	(403)	(431)	/	(403)	-	-	-	-	-	-				
ZY128 Riester-Rente	-	-	-	-	-	-	-	-	-	-	-	-	-	-	-	-				
ZY131 Auslandsrente	/	-	-	-	/	/	/	/	/	/	-	-	-	-	-	-				
ZY125 Sonstige Renten	402	-	-	-	402	/	389	402	/	389	-	-	-	-	-	-				
ZY030 Eig. Renten (ZY010+ZY020)	964	957	900	968	971	927	975	917	957	915	1092	937	1126	1165	821	1226				
ZY130 Abg. Renten (ZY110+ZY120)	688	-	-	-	688	567	703	688	567	703	/	-	/	-	-	-				
ZY035 Renten ins. (ZY030+ZY130)	1200	957	900	968	1426	936	1499	1533	953	1609	1094	937	1129	1165	821	1226				

* TNS INFRATEST SOZIALFORSCHUNG *

PROZENT SENKRECHT

Persönliche und haushaltsbezogene Einkommen, Einkommenssummen, Abzüge und Nettoeinkommen - Anteil der Bezieher/innen

Teilgesamtheit: Frauen ab 55 Jahren (ohne Heimbewohner) - n e u e L ä n d e r (mit Ost-Berlin)

	+-- ALLE --+				+ V E R H E I R A T E T E +				+----- A L L E I N S T E H E N D E N A C H F A M I L I E N S T A N D -----+											
		Alle	+-----+ 55-u. 65 u. 65 J. älter		Alle	+-----+ 55-u. 65 u. 65 J. älter		Alle	+-----+ 55-u. 65 u. 65 J. älter		+-----+ 55-u. 65 u. 65 J. älter			+-----+ 55-u. 65 u. 65 J. älter						
			Gesamt	Verwitwet		Geschieden/Getr.lebend	Ledig													
Basis hochger. (in Tsd.)	2927	1601	706	896	1326	328	998	860	108	752	322	157	165	144	62	82				
Basis ungewichtet	5588	3008	1289	1719	2580	586	1994	1573	162	1411	674	306	368	333	118	215				
ZY040 Erwerbs- und weitere persönliche Einkommen	26	33	68	5	18	64	2	9	60	2	36	67	6	30	67	2				
dar.: ZY041+ZY042 Erwerbseink.	24	30	64	4	17	62	2	8	56	1	35	65	5	29	66	2				
ZY043 Arbeitslosenunterst.	1	1	2	-	0	1	-	0	2	-	0	1	-	0	1	-				
ZY050 Persönliches Brutto- einkommen (ZY035+ZY040)	96	95	90	99	97	89	100	100	100	100	92	85	99	93	84	100				
ZY060 Haushaltsbez. Einkommen	32	34	34	34	30	38	28	25	19	26	40	45	35	39	51	29				
dar.: ZY061 Wohngeld	2	0	0	0	3	4	3	0	1	0	10	6	13	6	7	5				
ZY062a SH als HLU incl. GS	1	1	0	1	2	3	1	1	2	0	3	2	5	3	4	2				
ZY061a ALG II	3	2	5	0	4	15	-	0	4	-	10	21	-	8	18	-				
ZY063+ZY064 Altent./Unter.	0	0	0	0	1	2	0	0	1	0	2	3	2	1	2	-				
ZY065 Vermietung/Verpacht.	7	9	10	8	4	5	3	4	2	4	5	6	3	4	7	2				
ZY066 Zinsen	21	24	19	27	18	8	21	21	9	23	10	7	14	17	11	22				
ZY070 Bruttoeinkommen der Person (ZY050+ZY060)	99	98	95	100	100	100	100	100	100	100	100	100	100	100	100	100				
ZY080 Pers. Steuern/Sozialabg.	94	92	83	99	96	86	100	100	97	100	91	83	99	90	78	100				
ZY081 Lohn-/Einkommenst.	39	33	58	14	46	57	43	53	61	52	32	54	12	35	56	18				
ZY082 Beitr. KV	93	91	81	98	96	85	99	99	97	100	90	80	98	90	77	100				
ZY083+ZY084 Beitr. GRV/ALV	18	22	51	0	12	47	-	6	46	-	23	47	-	21	49	-				
ZY085 Beitr. Pflegevers.	94	91	82	98	96	86	100	100	97	100	91	82	99	90	78	100				
ZY090 Nettoeinkommen der Person (ZY070./ZY080)	99	98	95	100	100	100	100	100	100	100	100	100	100	100	100	100				
PY070 Bruttoeinkomm. d. Ehepart.	54	99	99	100	-	-	-	-	-	-	-	-	-	-	-	-				
PY090 Nettoeinkomm. d. Ehepart.	54	99	99	100	-	-	-	-	-	-	-	-	-	-	-	-				
HY070 Bruttoeink. d. Ehepaares/ Alleinsteh. (ZY070+PY070)	100	100	100	100	100	100	100	100	100	100	100	100	100	100	100	100				
HY090 Nettoeink. d. Ehepaares/ Alleinsteh. (ZY090+PY090)	100	100	100	100	100	100	100	100	100	100	100	100	100	100	100	100				
Wohnungseigentum/Mietfrei	47	56	63	50	37	38	36	42	52	41	25	30	20	27	30	24				

* TNS INFRATEST SOZIALFORSCHUNG *

Persönliche und haushaltsbezogene Einkommen, Einkommenssummen, Abzüge und Nettoeinkommen - Betrag je Bezieher/in

EUR/MONAT

Teilgesamtheit: Frauen ab 55 Jahren (ohne Heimbewohner) - n e u e L ä n d e r (mit Ost-Berlin)

	+-- ALLE +--				+ V E R H E I R A T E T E +				+----- A L L E I N S T E H E N D E N A C H F A M I L I E N S T A N D -----+											
		+-----+-----+-----+			Alle	+-----+-----+-----+			Alle	+-----+-----+-----+			Alle	+-----+-----+-----+			Alle	+-----+-----+-----+		
		Alle	55-u. 65 J.	65 u. älter		Alle	55-u. 65 J.	65 u. älter		Alle	55-u. 65 J.	65 u. älter		Gesamt	Verwitwet	Geschieden/Getr.lebend		Ledig	Alle	55-u. 65 J.
Basis hochger. (in Tsd.)	2927	1601	706	896	1326	328	998	860	108	752	322	157	165	144	62	82				
Basis ungewichtet	5588	3008	1289	1719	2580	586	1994	1573	162	1411	674	306	368	333	118	215				
ZY040 Erwerbs- und weitere persönliche Einkommen	1825	1803	1906	756	1873	2040	376	1455	1641	(438)	2062	2220	(337)	2114	2204	/				
dar.: ZY041+ZY042 Erwerbseink.	1922	1907	1973	967	1954	2080	427	1600	1709	(594)	2101	2253	(341)	2124	2198	/				
ZY043 Arbeitslosenunterst.	768	785	785	-	/	/	-	/	/	-	/	/	-	/	/	-				
ZY050 Persönliches Brutto- einkommen (ZY035+ZY040)	1435	1292	1695	1004	1605	1938	1507	1643	1843	1614	1533	2002	1149	1520	1972	1230				
ZY060 Haushaltsbez. Einkommen	173	159	227	106	193	347	125	139	209	132	257	375	112	255	374	98				
dar.: ZY061 Wohngeld	81	/	/	/	82	(121)	61	/	/	/	72	(102)	59	(107)	/	(59)				
ZY062a SH als HLU incl. GS	307	(276)	/	(346)	323	(392)	(271)	/	/	/	(305)	/	(288)	/	/	/				
ZY061a ALG II	503	386	392	/	588	588	-	/	/	-	587	587	-	(659)	(659)	-				
ZY063+ZY064 Altent./Unter.	(161)	/	/	/	(169)	(188)	(139)	/	/	/	(180)	/	/	/	/	-				
ZY065 Vermietung/Verpacht.	267	266	364	164	270	252	279	300	/	299	220	(240)	(184)	(247)	/	/				
ZY066 Zinsen	77	73	78	70	84	59	87	92	(62)	93	46	(43)	48	76	(81)	73				
ZY070 Bruttoeinkommen der Person (ZY050+ZY060)	1453	1312	1680	1036	1619	1864	1539	1677	1876	1648	1512	1863	1176	1514	1849	1259				
ZY080 Pers. Steuern/Sozialabg.	270	280	528	115	258	576	167	211	447	178	357	641	130	343	683	142				
ZY081 Lohn-/Einkommenst.	191	253	305	79	137	376	33	62	265	28	386	451	111	308	407	79				
ZY082 Beitr. KV	122	113	159	83	133	169	123	134	155	131	130	175	94	132	185	101				
ZY083+ZY084 Beitr. GRV/ALV	233	225	226	/	252	252	-	214	214	-	266	266	-	282	282	-				
ZY085 Beitr. Pflegevers.	25	21	23	20	30	26	30	32	26	33	23	25	22	27	29	26				
ZY090 Nettoeinkommen der Person (ZY070./ZY080)	1197	1051	1221	923	1370	1366	1372	1467	1441	1470	1188	1334	1048	1204	1317	1118				
PY070 Bruttoeinkomm. d. Ehepart.	1773	1773	2139	1489	-	-	-	-	-	-	-	-	-	-	-	-				
PY090 Nettoeinkomm. d. Ehepart.	1432	1432	1580	1317	-	-	-	-	-	-	-	-	-	-	-	-				
HY070 Bruttoeink. d. Ehepaares/ Alleinsteh. (ZY070+PY070)	2401	3048	3713	2524	1619	1864	1539	1677	1876	1648	1512	1863	1176	1514	1849	1259				
HY090 Nettoeink. d. Ehepaares/ Alleinsteh. (ZY090+PY090)	1961	2450	2720	2238	1370	1366	1372	1467	1441	1470	1188	1334	1048	1204	1317	1118				

* TNS INFRATEST SOZIALFORSCHUNG *

PROZENT SENKRECHT

Brutto-Einkommen aus Regel- und Zusatzsicherung (einschl. KLG) und aus anderen Renten - Anteil der Bezieher/innen

Teilgesamtheit: Frauen ab 55 Jahren - ohne reine KLG (ohne Heimbewohner) - neue Länder (mit Ost-Berlin)

	+-- ALLE --+				+ V E R H E I R A T E T E +			+----- A L L E I N S T E H E N D E N A C H F A M I L I E N S T A N D -----+											
		Alle	+-----+ 55-u. 65 u. 65 J. älter		Alle	+-----+ 55-u. 65 u. 65 J. älter		Alle	+-----+ 55-u. 65 u. 65 J. älter			+-----+ 55-u. 65 u. 65 J. älter			Alle	+-----+ 55-u. 65 u. 65 J. älter			
			Gesamt	Verwitwet		Geschieden/Getr.lebend	Ledig												
Basis hochger. (in Tsd.)	2927	1601	706	896	1326	328	998	860	108	751	322	157	165	144	62	82			
Basis ungewichtet	5587	3008	1289	1719	2579	586	1993	1572	162	1410	674	306	368	333	118	215			
ZY010 Eigene RZSS (brutto)	73	66	24	99	81	26	99	91	36	99	61	22	99	66	20	100			
ZY011 GRV insgesamt	72	66	24	99	80	24	99	91	32	99	60	20	98	65	20	100			
ZY015 reine KLG	-	-	-	-	-	-	-	-	-	-	-	-	-	-	-	-			
ZY016 GRV o. r. KLG	72	66	24	99	80	24	99	91	32	99	60	20	98	65	20	100			
ZY012 BAV	1	1	1	2	1	1	1	1	1	1	1	1	1	2	2	2			
ZY013 ZÖD	8	9	4	14	6	3	7	5	4	6	8	3	12	8	3	11			
ZY014 BV	1	0	0	0	1	2	1	1	4	0	3	2	3	1	-	2			
ZY110 Abgeleitete RZSS (brutto)	29	-	-	-	63	29	74	97	88	99	0	-	0	-	-	-			
ZY111 GRV	28	-	-	-	63	27	74	96	82	98	0	-	0	-	-	-			
ZY112 BAV	0	-	-	-	0	0	0	0	1	0	-	-	-	-	-	-			
ZY113 ZÖD	0	-	-	-	1	1	1	1	3	1	-	-	-	-	-	-			
ZY114 BV	0	-	-	-	1	2	0	1	7	1	-	-	-	-	-	-			
Eigene o. abgeleit. RZSS	75	66	24	99	86	44	100	98	89	100	61	22	99	66	20	100			
Eig. o. abgel. GRV	74	66	24	99	85	41	99	97	82	100	60	20	98	65	20	100			
Eigene u. abgeleit. RZSS	26	-	-	-	58	11	74	90	34	98	0	-	0	-	-	-			
Eig. u. abgel. GRV	26	-	-	-	58	11	74	89	32	98	0	-	0	-	-	-			
ZY020 Andere eigene Renten	3	2	2	3	3	2	3	3	2	3	3	1	4	5	4	5			
ZY021 AdL	0	0	-	0	0	-	0	0	-	0	-	-	-	-	-	-			
ZY022 BSV	0	0	0	0	0	-	0	0	-	0	-	-	0	-	-	-			
ZY023 GUV	1	0	0	1	1	1	1	1	2	1	1	0	2	1	1	0			
ZY028 Riester-Rente	0	0	0	0	0	-	0	0	-	0	-	-	-	1	-	1			
ZY027 Priv. Versicherung	1	1	0	1	1	1	1	1	0	1	1	0	2	3	2	4			
ZY031 Auslandsrente	0	0	0	0	0	0	0	1	-	1	-	-	-	1	1	-			
ZY025 Sonstige Renten	0	0	0	0	0	0	0	0	-	0	0	0	0	-	-	-			
ZY120 Andere abgeleit. Renten	1	-	-	-	2	1	3	4	2	4	-	-	-	-	-	-			
ZY121 AdL	0	-	-	-	0	-	0	0	-	0	-	-	-	-	-	-			
ZY122 BSV	0	-	-	-	0	-	0	0	-	0	-	-	-	-	-	-			
ZY123 GUV	0	-	-	-	1	0	1	1	1	2	-	-	-	-	-	-			
ZY128 Riester-Rente	-	-	-	-	-	-	-	-	-	-	-	-	-	-	-	-			
ZY131 Auslandsrente	0	-	-	-	0	0	0	0	0	0	-	-	-	-	-	-			
ZY125 Sonstige Renten	1	-	-	-	1	0	1	2	1	2	-	-	-	-	-	-			
ZY030 Eig. Renten (ZY010+ZY020)	73	66	25	99	82	28	99	92	37	99	62	23	99	67	23	100			
ZY130 Abg. Renten (ZY110+ZY120)	29	-	-	-	63	29	75	98	89	99	0	-	0	-	-	-			
ZY035 Renten ins. (ZY030+ZY130)	75	66	25	99	86	45	100	99	90	100	62	23	99	67	23	100			

* TNS INFRATEST SOZIALFORSCHUNG *

Brutto-Einkommen aus Regel- und Zusatzsicherung (einschl. KLG) und aus anderen Renten - Betrag je Bezieher/in

EUR/MONAT

Teilgesamtheit: Frauen ab 55 Jahren - ohne reine KLG (ohne Heimbewohner) - neue Länder (mit Ost-Berlin)

	+-- ALLE +--				+ V E R H E I R A T E T E +				+----- A L L E I N S T E H E N D E N A C H F A M I L I E N S T A N D -----+											
		Alle	+-----+ 55-u. 65 u. 65 J. älter		Alle	+-----+ 55-u. 65 u. 65 J. älter		Alle	+-----+ Verwitwet 55-u. 65 u. 65 J. älter			+-----+ Geschieden/Getr.lebend 55-u. 65 u. 65 J. älter			+-----+ Ledig 55-u. 65 u. 65 J. älter					
			Alle	55-u. 65 J.		65 u. älter	Alle		55-u. 65 J.	65 u. älter	Alle	55-u. 65 J.	65 u. älter	Alle	55-u. 65 J.	65 u. älter	Alle	55-u. 65 J.	65 u. älter	
Basis hochger. (in Tsd.)	2927	1601	706	896	1326	328	998	860	108	751	322	157	165	144	62	82				
Basis ungewichtet	5587	3008	1289	1719	2579	586	1993	1572	162	1410	674	306	368	333	118	215				
ZY010 Eigene RZSS (brutto)	960	952	910	959	968	961	968	912	977	909	1088	970	1113	1174	(886)	1218				
ZY011 GRV insgesamt	931	926	874	936	936	831	944	895	792	900	1015	869	1043	1109	(844)	1150				
ZY015 reine KLG	-	-	-	-	-	-	-	-	-	-	-	-	-	-	-	-				
ZY016 GRV o. r. KLG	931	926	874	935	936	831	944	895	792	900	1015	869	1043	1109	(844)	1150				
ZY012 BAV	141	159	(256)	127	(111)	/	(94)	(92)	/	(96)	/	/	/	/	/	/				
ZY013 ZÖD	110	109	129	104	111	(121)	110	94	/	92	134	(143)	131	136	/	(146)				
ZY014 BV	(2093)	(1672)	/	/	(2259)	/	(2335)	/	/	/	/	/	/	/	-	/				
ZY110 Abgeleitete RZSS (brutto)	675	-	-	-	675	557	691	675	557	691	/	-	/	-	-	-				
ZY111 GRV	664	-	-	-	664	509	682	664	509	682	/	-	/	-	-	-				
ZY112 BAV	/	-	-	-	/	/	/	/	/	/	-	-	-	-	-	-				
ZY113 ZÖD	(355)	-	-	-	(355)	/	(361)	(355)	/	(361)	-	-	-	-	-	-				
ZY114 BV	(832)	-	-	-	(832)	/	/	(832)	/	/	-	-	-	-	-	-				
Eigene o. abgeleit. RZSS	1190	952	910	959	1411	942	1479	1512	940	1586	1090	970	1115	1174	(886)	1218				
Eig. o. abgel. GRV	1158	926	874	936	1376	832	1449	1488	818	1568	1017	869	1045	1109	(844)	1150				
Eigene u. abgeleit. RZSS	1585	-	-	-	1585	1394	1594	1585	1394	1595	/	-	/	-	-	-				
Eig. u. abgel. GRV	1570	-	-	-	1570	1351	1580	1570	1351	1580	/	-	/	-	-	-				
ZY020 Andere eigene Renten	337	377	(399)	366	302	(212)	320	338	/	352	(277)	/	(313)	(196)	/	(154)				
ZY021 AdL	/	/	-	/	/	-	/	/	-	/	-	-	/	-	-	-				
ZY022 BSV	(1194)	(1296)	/	/	/	-	/	/	-	/	/	/	/	/	/	/				
ZY023 GUV	309	(298)	/	(256)	(315)	/	(330)	(311)	/	(322)	/	/	/	/	/	/				
ZY028 Riester-Rente	(41)	/	/	/	/	-	/	/	-	/	-	-	-	/	-	/				
ZY027 Priv. Versicherung	205	(186)	/	(163)	(223)	/	(233)	(299)	/	/	/	/	/	/	/	/				
ZY031 Auslandsrente	(272)	/	/	/	/	/	/	/	-	/	-	-	-	/	/	-				
ZY025 Sonstige Renten	/	/	/	/	/	/	/	/	-	/	/	/	/	-	-	-				
ZY120 Andere abgeleit. Renten	407	-	-	-	407	/	394	407	/	394	-	-	-	-	-	-				
ZY121 AdL	/	-	-	-	/	-	/	/	-	/	-	-	-	-	-	-				
ZY122 BSV	/	-	-	-	/	-	/	/	-	/	-	-	-	-	-	-				
ZY123 GUV	(431)	-	-	-	(431)	/	(403)	(431)	/	(403)	-	-	-	-	-	-				
ZY128 Riester-Rente	-	-	-	-	-	-	-	-	-	-	-	-	-	-	-	-				
ZY131 Auslandsrente	/	-	-	-	/	/	/	/	/	/	-	-	-	-	-	-				
ZY125 Sonstige Renten	402	-	-	-	402	/	389	402	/	389	-	-	-	-	-	-				
ZY030 Eig. Renten (ZY010+ZY020)	964	957	900	968	972	927	976	917	957	915	1092	937	1126	1165	821	1226				
ZY130 Abg. Renten (ZY110+ZY120)	688	-	-	-	688	567	703	688	567	703	/	-	/	-	-	-				
ZY035 Renten ins. (ZY030+ZY130)	1200	957	900	968	1426	936	1499	1534	953	1609	1094	937	1129	1165	821	1226				

* TNS INFRATEST SOZIALFORSCHUNG *

PROZENT SENKRECHT

Persönliche und haushaltsbezogene Einkommen, Einkommenssummen, Abzüge und Nettoeinkommen - Anteil der Bezieher/innen

Teilgesamtheit: Frauen ab 55 Jahren - ohne reine KLG (ohne Heimbewohner) - neue Länder (mit Ost-Berlin)

	+-- ALLE --+				+ V E R H E I R A T E T E +				+----- A L L E I N S T E H E N D E N A C H F A M I L I E N S T A N D -----+											
		+-----+-----+			Alle	+-----+-----+			+-----+-----+			+-----+-----+			+-----+-----+					
		Alle	55-u. 65 J.	65 u. älter		Alle	55-u. 65 J.	65 u. älter	Alle	55-u. 65 J.	65 u. älter	Gesamt	Verwitwet	Geschieden/Getr.lebend	Ledig	Alle	55-u. 65 J.	65 u. älter		
Basis hochger. (in Tsd.)	2927	1601	706	896	1326	328	998	860	108	751	322	157	165	144	62	82				
Basis ungewichtet	5587	3008	1289	1719	2579	586	1993	1572	162	1410	674	306	368	333	118	215				
ZY040 Erwerbs- und weitere persönliche Einkommen	26	33	68	5	18	64	2	9	60	2	36	67	6	30	67	2				
dar.: ZY041+ZY042 Erwerbseink.	24	30	64	4	17	62	2	8	56	1	35	65	5	29	66	2				
ZY043 Arbeitslosenunterst.	1	1	2	-	0	1	-	0	2	-	0	1	-	0	1	-				
ZY050 Persönliches Brutto- einkommen (ZY035+ZY040)	96	95	90	99	97	89	100	100	100	100	92	85	99	93	84	100				
ZY060 Haushaltsbez. Einkommen	32	34	34	34	30	38	28	25	19	26	40	45	35	39	51	29				
dar.: ZY061 Wohngeld	2	0	0	0	3	4	3	0	1	0	10	6	13	6	7	5				
ZY062a SH als HLU incl. GS	1	1	0	1	2	3	1	1	2	0	3	2	5	3	4	2				
ZY061a ALG II	3	2	5	0	4	15	-	0	4	-	10	21	-	8	18	-				
ZY063+ZY064 Altent./Unter.	0	0	0	0	1	2	0	0	1	0	2	3	2	1	2	-				
ZY065 Vermietung/Verpacht.	7	9	10	8	4	5	3	4	2	4	5	6	3	4	7	2				
ZY066 Zinsen	21	24	19	27	18	8	21	21	9	23	10	7	14	17	11	22				
ZY070 Bruttoeinkommen der Person (ZY050+ZY060)	99	98	95	100	100	100	100	100	100	100	100	100	100	100	100	100				
ZY080 Pers. Steuern/Sozialabg.	94	92	83	99	96	86	100	100	97	100	91	83	99	90	78	100				
ZY081 Lohn-/Einkommenst.	39	33	58	14	46	57	43	54	61	52	32	54	12	35	56	18				
ZY082 Beitr. KV	93	91	81	98	96	85	99	99	97	100	90	80	98	90	77	100				
ZY083+ZY084 Beitr. GRV/ALV	18	22	51	0	12	47	-	6	46	-	23	47	-	21	49	-				
ZY085 Beitr. Pflegevers.	94	91	82	98	96	86	100	100	97	100	91	82	99	90	78	100				
ZY090 Nettoeinkommen der Person (ZY070./ZY080)	99	98	95	100	100	100	100	100	100	100	100	100	100	100	100	100				
PY070 Bruttoeinkomm. d. Ehepart.	54	99	99	100	-	-	-	-	-	-	-	-	-	-	-	-				
PY090 Nettoeinkomm. d. Ehepart.	54	99	99	100	-	-	-	-	-	-	-	-	-	-	-	-				
HY070 Bruttoeink. d. Ehepaares/ Alleinsteh. (ZY070+PY070)	100	100	100	100	100	100	100	100	100	100	100	100	100	100	100	100				
HY090 Nettoeink. d. Ehepaares/ Alleinsteh. (ZY090+PY090)	100	100	100	100	100	100	100	100	100	100	100	100	100	100	100	100				
Wohnungseigentum/Mietfrei	47	56	63	50	36	38	36	42	52	41	25	30	20	27	30	24				

* TNS INFRATEST SOZIALFORSCHUNG *

Persönliche und haushaltsbezogene Einkommen, Einkommenssummen, Abzüge und Nettoeinkommen - Betrag je Bezieher/in

EUR/MONAT

Teilgesamtheit: Frauen ab 55 Jahren - ohne reine KLG (ohne Heimbewohner) - neue Länder (mit Ost-Berlin)

	+-- ALLE +--				+ V E R H E I R A T E T E +				+----- A L L E I N S T E H E N D E N A C H F A M I L I E N S T A N D -----+											
	Alle	+-----+ 55-u. 65 u. 65 J. älter		Alle	+-----+ 55-u. 65 u. 65 J. älter		+-----+ Gesamt			+-----+ Verwitwet			+-----+ Geschieden/Getr.lebend			+-----+ Ledig				
		Alle	55-u. 65 J.		65 u. älter	Alle	55-u. 65 J.	65 u. älter	Alle	55-u. 65 J.	65 u. älter	Alle	55-u. 65 J.	65 u. älter	Alle	55-u. 65 J.	65 u. älter			
Basis hochger. (in Tsd.)	2927	1601	706	896	1326	328	998	860	108	751	322	157	165	144	62	82				
Basis ungewichtet	5587	3008	1289	1719	2579	586	1993	1572	162	1410	674	306	368	333	118	215				
ZY040 Erwerbs- und weitere persönliche Einkommen	1825	1803	1906	756	1873	2040	376	1455	1641	(438)	2062	2220	(337)	2114	2204	/				
dar.: ZY041+ZY042 Erwerbseink.	1922	1907	1973	967	1954	2080	427	1600	1709	(594)	2101	2253	(341)	2124	2198	/				
ZY043 Arbeitslosenunterst.	768	785	785	-	/	/	-	/	/	-	/	/	-	/	/	-				
ZY050 Persönliches Brutto- einkommen (ZY035+ZY040)	1435	1292	1695	1004	1605	1938	1507	1643	1843	1615	1533	2002	1149	1520	1972	1230				
ZY060 Haushaltsbez. Einkommen	173	159	227	106	193	347	125	139	209	132	257	375	112	255	374	98				
dar.: ZY061 Wohngeld	81	/	/	/	82	(121)	61	/	/	/	72	(102)	59	(107)	/	(59)				
ZY062a SH als HLU incl. GS	307	(276)	/	(346)	323	(392)	(271)	/	/	/	(305)	/	(288)	/	/	/				
ZY061a ALG II	503	386	392	/	588	588	-	/	/	-	587	587	-	(659)	(659)	-				
ZY063+ZY064 Altent./Unter.	(161)	/	/	/	(169)	(188)	(139)	/	/	/	(180)	/	/	/	/	-				
ZY065 Vermietung/Verpacht.	267	266	364	164	270	252	279	300	/	299	220	(240)	(184)	(247)	/	/				
ZY066 Zinsen	77	73	78	70	84	59	87	92	(62)	93	46	(43)	48	76	(81)	73				
ZY070 Bruttoeinkommen der Person (ZY050+ZY060)	1453	1312	1680	1036	1619	1864	1539	1677	1876	1649	1512	1863	1176	1514	1849	1259				
ZY080 Pers. Steuern/Sozialabg.	270	280	528	115	258	576	167	211	447	178	357	641	130	343	683	142				
ZY081 Lohn-/Einkommenst.	191	253	305	79	137	376	33	62	265	28	386	451	111	308	407	79				
ZY082 Beitr. KV	122	113	159	83	133	169	123	134	155	131	130	175	94	132	185	101				
ZY083+ZY084 Beitr. GRV/ALV	233	225	226	/	252	252	-	214	214	-	266	266	-	282	282	-				
ZY085 Beitr. Pflegevers.	25	21	23	20	30	26	30	32	26	33	23	25	22	27	29	26				
ZY090 Nettoeinkommen der Person (ZY070./ZY080)	1197	1051	1221	923	1371	1366	1372	1467	1441	1471	1188	1334	1048	1204	1317	1118				
PY070 Bruttoeinkomm. d. Ehepart.	1773	1773	2139	1489	-	-	-	-	-	-	-	-	-	-	-	-				
PY090 Nettoeinkomm. d. Ehepart.	1432	1432	1580	1317	-	-	-	-	-	-	-	-	-	-	-	-				
HY070 Bruttoeink. d. Ehepaares/ Alleinsteh. (ZY070+PY070)	2401	3048	3713	2524	1619	1864	1539	1677	1876	1649	1512	1863	1176	1514	1849	1259				
HY090 Nettoeink. d. Ehepaares/ Alleinsteh. (ZY090+PY090)	1961	2450	2720	2238	1371	1366	1372	1467	1441	1471	1188	1334	1048	1204	1317	1118				

* TNS INFRATEST SOZIALFORSCHUNG *

Brutto-Einkommen aus Regel- und Zusatzsicherung (einschl. KLG) und aus anderen Renten - Anteil der Bezieher/innen

Teilgesamtheit: Männer und Frauen ab 65 Jahren (ohne Heimbewohner) - neue Länder (mit Ost-Berlin)

	--- alle ---	+- LETZTE / HEUTIGE BERUFLICHE STELLUNG ("Alle" einschl. nie erwerbstätig und K.A. zur beruflichen Stellung) -----+											
		+-----+ M ä n n e r +-----+						+-----+ F r a u e n +-----+					
		Alle	Arbeiter	An- gestellte	Beamte/ Ber.-Sold	Selbst- ständige	Mit- helfende	Alle	Arbeiter	An- gestellte	Beamte/ Ber.-Sold	Selbst- ständige	Mit- helfende
Basis hochger. (in Tsd.)	3297	1403	623	624	27	112	2	1894	641	1144	15	49	20
Basis ungewichtet	6499	2786	1225	1229	64	232	4	3713	1262	2239	27	95	38
ZY010 Eigene RZSS (brutto)	99	99	100	99	100	97	[100]	99	100	99	(76)	97	94
ZY011 GRV insgesamt	99	99	100	99	84	97	[100]	99	100	99	(53)	97	94
ZY015 reine KLG	0	-	-	-	-	-	-	0	-	-	-	-	-
ZY016 GRV o. r. KLG	99	99	100	99	84	97	[100]	99	100	99	(53)	97	94
ZY012 BAV	3	5	4	6	-	1	-	1	1	2	-	-	-
ZY013 ZÖD	10	9	3	17	1	1	-	10	1	16	-	1	-
ZY014 BV	1	1	-	-	70	-	-	1	-	-	(76)	-	-
ZY110 Abgeleitete RZSS (brutto)	27	11	12	10	7	8	-	39	47	36	(15)	26	32
ZY111 GRV	27	11	12	10	7	8	-	39	47	36	(12)	26	32
ZY112 BAV	0	-	-	-	-	-	-	0	0	0	-	1	-
ZY113 ZÖD	0	-	-	-	-	-	-	0	0	1	-	-	-
ZY114 BV	0	-	-	-	-	-	-	0	0	0	(2)	-	-
Eigene o. abgeleit. RZSS	99	99	100	99	100	97	[100]	99	100	99	(87)	97	94
Eig. o. abgel. GRV	99	99	100	99	84	97	[100]	99	100	99	(61)	97	94
Eigene u. abgeleit. RZSS	27	11	12	10	7	8	-	39	47	36	(3)	26	32
Eig. u. abgel. GRV	27	11	12	10	7	8	-	39	47	36	(3)	26	32
ZY020 Andere eigene Renten	5	8	6	9	5	19	-	3	2	3	(22)	13	9
ZY021 AdL	0	0	0	0	-	0	-	0	0	0	-	-	4
ZY022 BSV	0	1	-	0	-	7	-	0	-	0	-	11	-
ZY023 GUV	2	3	4	3	2	5	-	1	1	1	-	1	-
ZY028 Riester-Rente	1	1	1	1	2	-	-	0	0	0	-	-	-
ZY027 Priv. Versicherung	1	2	1	2	1	7	-	1	0	1	(13)	-	3
ZY031 Auslandsrente	0	0	0	1	-	0	-	0	0	0	(9)	-	2
ZY025 Sonstige Renten	1	1	1	2	-	1	-	0	0	0	-	1	-
ZY120 Andere abgeleit. Renten	1	-	-	-	-	-	-	2	2	1	-	2	6
ZY121 AdL	0	-	-	-	-	-	-	0	-	0	-	-	4
ZY122 BSV	0	-	-	-	-	-	-	0	-	0	-	-	-
ZY123 GUV	0	-	-	-	-	-	-	1	1	1	-	1	-
ZY128 Riester-Rente	-	-	-	-	-	-	-	-	-	-	-	-	-
ZY131 Auslandsrente	0	-	-	-	-	-	-	0	-	0	-	-	-
ZY125 Sonstige Renten	0	-	-	-	-	-	-	1	1	1	-	1	2
ZY030 Eig. Renten (ZY010+ZY020)	99	99	100	99	100	98	[100]	99	100	99	(84)	98	100
ZY130 Abg. Renten (ZY110+ZY120)	27	11	12	10	7	8	-	39	47	36	(15)	26	36
ZY035 Renten ins. (ZY030+ZY130)	99	99	100	99	100	98	[100]	99	100	100	(87)	98	100

* TNS INFRATEST SOZIALFORSCHUNG *

Brutto-Einkommen aus Regel- und Zusatzsicherung (einschl. KLG) und aus anderen Renten - Betrag je Bezieher/in

Teilgesamtheit: Männer und Frauen ab 65 Jahren (ohne Heimbewohner) - n e u e L ä n d e r (mit Ost-Berlin)

	alle	LETZTE / HEUTIGE BERUFLICHE STELLUNG ("Alle" einschl. nie erwerbstätig und K.A. zur beruflichen Stellung)											
		M ä n n e r						F r a u e n					
		Alle	Arbeiter	An-gestellte	Beamte/ Ber.-Sold	Selbst-ständige	Mit-helfende	Alle	Arbeiter	An-gestellte	Beamte/ Ber.-Sold	Selbst-ständige	Mit-helfende
Basis hochger. (in Tsd.)	3297	1403	623	624	27	112	2	1894	641	1144	15	49	20
Basis ungewichtet	6499	2786	1225	1229	64	232	4	3713	1262	2239	27	95	38
ZY010 Eigene RZSS (brutto)	1120	1331	1163	1516	2378	1021	/	964	819	1040	(2771)	852	649
ZY011 GRV insgesamt	1087	1285	1156	1474	1121	1013	/	940	817	1020	(912)	852	649
ZY015 reine KLG	/	-	-	-	-	-	-	/	-	-	-	-	-
ZY016 GRV o. r. KLG	1087	1285	1156	1474	1121	1013	/	940	817	1020	(912)	845	649
ZY012 BAV	182	211	113	270	-	/	-	115	(54)	135	-	-	-
ZY013 ZÖD	123	149	93	155	/	/	-	106	(90)	107	-	/	-
ZY014 BV	2080	2046	-	-	2046	-	-	(2135)	-	-	(2135)	-	-
ZY110 Abgeleitete RZSS (brutto)	639	382	383	382	/	(417)	-	691	673	701	/	(677)	(804)
ZY111 GRV	632	382	383	382	/	(417)	-	682	669	692	/	(630)	(804)
ZY112 BAV	/	-	-	-	-	-	-	/	/	/	-	/	-
ZY113 ZÖD	(361)	-	-	-	-	-	-	(361)	/	(348)	-	-	-
ZY114 BV	/	-	-	-	-	-	-	/	/	/	/	-	-
Eigene o. abgeleit. RZSS	1293	1372	1209	1553	2401	1056	/	1234	1132	1293	(2544)	1036	924
Eig. o. abgel. GRV	1257	1326	1202	1512	1149	1048	/	1207	1129	1268	(859)	1023	924
Eigene u. abgeleit. RZSS	1625	1778	1657	1959	/	(1466)	-	1594	1475	1690	/	(1487)	(1398)
Eig. u. abgel. GRV	1609	1757	1652	1933	/	(1466)	-	1579	1471	1671	/	(1440)	(1398)
ZY020 Andere eigene Renten	379	398	329	304	/	786	-	339	(212)	266	/	(1026)	/
ZY021 AdL	(143)	/	/	/	-	/	-	/	/	/	-	-	/
ZY022 BSV	1304	(1401)	-	/	-	(1509)	-	(1133)	-	/	-	(1127)	-
ZY023 GUV	386	411	457	368	/	(363)	-	306	(285)	(325)	-	/	-
ZY028 Riester-Rente	51	(54)	/	(61)	/	-	-	(44)	/	/	-	-	-
ZY027 Priv. Versicherung	193	187	/	147	/	(306)	-	202	/	214	/	-	/
ZY031 Auslandsrente	(315)	(305)	/	/	-	/	-	(324)	/	/	/	-	/
ZY025 Sonstige Renten	335	330	(257)	(348)	-	/	-	/	/	/	-	/	-
ZY120 Andere abgeleit. Renten	394	-	-	-	-	-	-	394	(392)	356	-	/	/
ZY121 AdL	/	-	-	-	-	-	-	/	-	/	-	-	/
ZY122 BSV	/	-	-	-	-	-	-	/	-	/	-	-	-
ZY123 GUV	(403)	-	-	-	-	-	-	(403)	(376)	(387)	-	/	-
ZY128 Riester-Rente	-	-	-	-	-	-	-	-	-	-	-	-	-
ZY131 Auslandsrente	/	-	-	-	-	-	-	/	-	/	-	-	-
ZY125 Sonstige Renten	389	-	-	-	-	-	-	389	(359)	(392)	-	/	/
ZY030 Eig. Renten (ZY010+ZY020)	1138	1361	1183	1539	2383	1158	/	972	823	1046	(2539)	978	647
ZY130 Abg. Renten (ZY110+ZY120)	650	382	383	382	/	(417)	-	703	686	711	/	(729)	(817)
ZY035 Renten ins. (ZY030+ZY130)	1314	1402	1229	1577	2407	1193	/	1248	1142	1305	(2596)	1174	943

* TNS INFRATEST SOZIALFORSCHUNG *

Persönliche und haushaltsbezogene Einkommen, Einkommenssummen, Abzüge und Nettoeinkommen - Anteil der Bezieher/innen

Teilgesamtheit: Männer und Frauen ab 65 Jahren (ohne Heimbewohner) - neue Länder (mit Ost-Berlin)

	--- alle ---	+- LETZTE / HEUTIGE BERUFLICHE STELLUNG ("Alle" einschl. nie erwerbstätig und K.A. zur beruflichen Stellung) -----+											
		+-----+ M ä n n e r +-----+						+-----+ F r a u e n +-----+					
		Alle	Arbeiter	An- gestellte	Beamte/ Ber.-Sold	Selbst- ständige	Mit- helfende	Alle	Arbeiter	An- gestellte	Beamte/ Ber.-Sold	Selbst- ständige	Mit- helfende
Basis hochger. (in Tsd.)	3297	1403	623	624	27	112	2	1894	641	1144	15	49	20
Basis ungewichtet	6499	2786	1225	1229	64	232	4	3713	1262	2239	27	95	38
ZY040 Erwerbs- und weitere persönliche Einkommen	5	7	5	6	7	26	-	4	3	4	(26)	17	3
dar.: ZY041+ZY042 Erwerbseink.	4	6	4	5	7	25	-	3	2	2	(26)	15	-
ZY043 Arbeitslosenunterst.	-	-	-	-	-	-	-	-	-	-	-	-	-
ZY050 Persönliches Brutto- einkommen (ZY035+ZY040)	100	100	100	100	100	99	[100]	100	100	100	(100)	99	100
ZY060 Haushaltsbez. Einkommen	31	32	23	39	40	44	[52]	31	24	34	(34)	40	42
dar.: ZY061 Wohngeld	1	1	1	0	-	1	-	2	2	1	-	-	-
ZY062a SH als HLU incl. GS	1	1	1	1	-	3	-	1	1	1	(9)	1	3
ZY061a ALG II	0	0	0	0	-	0	-	0	0	-	-	-	-
ZY063+ZY064 Altent./Unter.	0	0	0	0	2	0	-	0	0	0	-	-	-
ZY065 Vermietung/Verpacht.	6	7	4	8	9	21	[52]	6	4	6	(14)	22	9
ZY066 Zinsen	24	25	17	32	29	26	-	24	18	28	(19)	21	32
ZY070 Bruttoeinkommen der Person (ZY050+ZY060)	100	100	100	100	100	100	[100]	100	100	100	(100)	100	100
ZY080 Pers. Steuern/Sozialabg.	99	100	100	99	100	99	[100]	99	100	99	(100)	100	98
ZY081 Lohn-/Einkommenst.	27	24	13	32	64	31	-	29	19	35	(89)	34	13
ZY082 Beitr. KV	99	99	100	99	98	98	[100]	99	100	99	(100)	99	98
ZY083+ZY084 Beitr. GRV/ALV	1	1	1	2	-	-	-	0	0	0	-	-	-
ZY085 Beitr. Pflegevers.	99	100	100	99	99	99	[100]	99	100	99	(100)	100	98
ZY090 Nettoeinkommen der Person (ZY070./ZY080)	100	100	100	100	100	100	[100]	100	100	100	(100)	99	100
PY070 Bruttoeinkomm. d. Ehepart.	59	75	72	78	79	81	[75]	47	43	49	(35)	57	59
PY090 Nettoeinkomm. d. Ehepart.	59	75	72	78	78	81	[75]	47	43	49	(35)	57	59
HY070 Bruttoeink. d. Ehepaares/ Alleinsteh. (ZY070+PY070)	100	100	100	100	100	100	[100]	100	100	100	(100)	100	100
HY090 Nettoeink. d. Ehepaares/ Alleinsteh. (ZY090+PY090)	100	100	100	100	100	100	[100]	100	100	100	(100)	100	100
Wohnungseigentum/Mietfrei	45	48	45	46	58	72	[75]	43	42	41	(60)	76	71

Persönliche und haushaltsbezogene Einkommen, Einkommenssummen, Abzüge und Nettoeinkommen - Betrag je Bezieher/in

EUR/MONAT

Teilgesamtheit: Männer und Frauen ab 65 Jahren (ohne Heimbewohner) - n e u e L ä n d e r (mit Ost-Berlin)

	--- alle ---	+- LETZTE / HEUTIGE BERUFLICHE STELLUNG ("Alle" einschl. nie erwerbstätig und K.A. zur beruflichen Stellung) -----+											
		+-----+ M ä n n e r +-----+						+-----+ F r a u e n +-----+					
		Alle	Arbeiter	An- gestellte	Beamte/ Ber.-Sold	Selbst- ständige	Mit- helfende	Alle	Arbeiter	An- gestellte	Beamte/ Ber.-Sold	Selbst- ständige	Mit- helfende
Basis hochger. (in Tsd.)	3297	1403	623	624	27	112	2	1894	641	1144	15	49	20
Basis ungewichtet	6499	2786	1225	1229	64	232	4	3713	1262	2239	27	95	38
ZY040 Erwerbs- und weitere persönliche Einkommen	868	1036	491	1171	/	1419	-	630	356	393	/	(1758)	/
dar.: ZY041+ZY042 Erwerbseink.	1014	1146	529	1331	/	1457	-	779	(396)	440	/	(1964)	-
ZY043 Arbeitslosenunterst.	-	-	-	-	-	-	-	-	-	-	-	-	-
ZY050 Persönliches Brutto- einkommen (ZY035+ZY040)	1356	1472	1250	1645	2475	1559	/	1270	1152	1318	(2754)	1463	949
ZY060 Haushaltsbez. Einkommen	122	131	81	115	(124)	342	/	115	106	111	/	233	(112)
dar.: ZY061 Wohngeld	65	(79)	/	/	-	/	-	61	(55)	64	-	-	-
ZY062a SH als HLU incl. GS	321	345	(233)	(412)	-	/	-	299	(210)	(347)	/	/	/
ZY061a ALG II	(154)	/	/	/	-	/	-	/	/	-	-	-	-
ZY063+ZY064 Altent./Unter.	(182)	/	/	/	/	/	-	(127)	/	/	-	-	-
ZY065 Vermietung/Verpacht.	209	215	98	185	/	409	/	202	191	190	/	(299)	/
ZY066 Zinsen	78	78	58	75	(50)	179	-	78	74	79	/	(109)	(31)
ZY070 Bruttoeinkommen der Person (ZY050+ZY060)	1389	1508	1267	1682	2525	1689	/	1301	1176	1351	(2802)	1544	996
ZY080 Pers. Steuern/Sozialabg.	158	179	133	194	423	299	/	143	122	144	(587)	263	107
ZY081 Lohn-/Einkommenst.	71	116	39	92	326	329	-	44	21	29	(391)	283	/
ZY082 Beitr. KV	112	121	102	130	196	166	/	104	94	107	(219)	141	83
ZY083+ZY084 Beitr. GRV/ALV	128	125	/	(134)	-	-	-	/	/	/	-	-	-
ZY085 Beitr. Pflegevers.	27	29	25	32	23	30	/	26	24	27	(22)	27	20
ZY090 Nettoeinkommen der Person (ZY070./ZY080)	1232	1330	1134	1489	2102	1393	/	1160	1055	1208	(2215)	1291	891
PY070 Bruttoeinkomm. d. Ehepart.	1283	1109	954	1193	1341	1410	/	1489	1341	1541	(1747)	2076	(1172)
PY090 Nettoeinkomm. d. Ehepart.	1124	960	842	1034	1067	1154	/	1317	1195	1369	(1407)	1641	(1039)
HY070 Bruttoeink. d. Ehepaares/ Alleinsteh. (ZY070+PY070)	2149	2343	1958	2608	3589	2827	/	2005	1752	2110	(3418)	2736	1692
HY090 Nettoeink. d. Ehepaares/ Alleinsteh. (ZY090+PY090)	1897	2053	1743	2292	2935	2324	/	1781	1567	1882	(2710)	2223	1508

* TNS INFRATEST SOZIALFORSCHUNG *

PROZENT SENKRECHT

Brutto-Einkommen aus Regel- und Zusatzsicherung (einschl. KLG) und aus anderen Renten - Anteil der Bezieher/innen

Teilgesamtheit: Männer und Frauen ab 65 Jahren - verheiratet (ohne Heimbewohner) - neue Länder (mit Ost-Berlin)

	--- alle ---+	+- LETZTE / HEUTIGE BERUFLICHE STELLUNG ("Alle" einschl. nie erwerbstätig und K.A. zur beruflichen Stellung) -----+											
		+ M ä n n e r -----+						+ F r a u e n -----+					
		Alle	Arbeiter	An-gestellte	Beamte/ Ber.-Sold	Selbst-ständige	Mit-helfende	Alle	Arbeiter	An-gestellte	Beamte/ Ber.-Sold	Selbst-ständige	Mit-helfende
Basis hochger. (in Tsd.)	1963	1067	457	488	21	91	1	896	275	564	5	28	12
Basis ungewichtet	3813	2094	888	949	51	185	3	1719	514	1092	12	56	21
ZY010 Eigene RZSS (brutto)	99	99	100	99	100	98	[100]	99	100	99	(74)	95	(100)
ZY011 GRV insgesamt	99	99	100	99	84	98	[100]	99	100	99	(56)	95	(100)
ZY015 reine KLG	-	-	-	-	-	-	-	-	-	-	-	-	-
ZY016 GRV o. r. KLG	99	99	100	99	84	98	[100]	99	100	99	(56)	95	(100)
ZY012 BAV	3	5	5	5	-	2	-	2	2	2	-	-	-
ZY013 ZÖD	11	9	3	18	-	1	-	14	2	21	-	-	-
ZY014 BV	1	1	-	-	71	-	-	0	-	-	(74)	-	-
ZY110 Abgeleitete RZSS (brutto)	-	-	-	-	-	-	-	-	-	-	-	-	-
ZY111 GRV	-	-	-	-	-	-	-	-	-	-	-	-	-
ZY112 BAV	-	-	-	-	-	-	-	-	-	-	-	-	-
ZY113 ZÖD	-	-	-	-	-	-	-	-	-	-	-	-	-
ZY114 BV	-	-	-	-	-	-	-	-	-	-	-	-	-
Eigene o. abgeleit. RZSS	99	99	100	99	100	98	[100]	99	100	99	(74)	95	(100)
Eig. o. abgel. GRV	99	99	100	99	84	98	[100]	99	100	99	(56)	95	(100)
Eigene u. abgeleit. RZSS	-	-	-	-	-	-	-	-	-	-	-	-	-
Eig. u. abgel. GRV	-	-	-	-	-	-	-	-	-	-	-	-	-
ZY020 Andere eigene Renten	6	8	6	8	6	19	-	3	1	3	-	15	(5)
ZY021 AdL	0	0	1	0	-	0	-	0	-	0	-	-	-
ZY022 BSV	1	1	-	1	-	8	-	0	-	0	-	13	-
ZY023 GUV	2	3	4	3	2	4	-	1	1	1	-	-	-
ZY028 Riester-Rente	1	1	1	1	2	-	-	0	0	0	-	-	-
ZY027 Priv. Versicherung	2	2	1	2	1	7	-	1	0	1	-	-	(5)
ZY031 Auslandsrente	0	0	0	0	-	0	-	0	-	0	-	-	-
ZY025 Sonstige Renten	0	1	0	1	-	0	-	0	-	-	-	2	-
ZY120 Andere abgeleit. Renten	-	-	-	-	-	-	-	-	-	-	-	-	-
ZY121 AdL	-	-	-	-	-	-	-	-	-	-	-	-	-
ZY122 BSV	-	-	-	-	-	-	-	-	-	-	-	-	-
ZY123 GUV	-	-	-	-	-	-	-	-	-	-	-	-	-
ZY128 Riester-Rente	-	-	-	-	-	-	-	-	-	-	-	-	-
ZY131 Auslandsrente	-	-	-	-	-	-	-	-	-	-	-	-	-
ZY125 Sonstige Renten	-	-	-	-	-	-	-	-	-	-	-	-	-
ZY030 Eig. Renten (ZY010+ZY020)	99	99	100	99	100	99	[100]	99	100	99	(74)	97	(100)
ZY130 Abg. Renten (ZY110+ZY120)	-	-	-	-	-	-	-	-	-	-	-	-	-
ZY035 Renten ins. (ZY030+ZY130)	99	99	100	99	100	99	[100]	99	100	99	(74)	97	(100)

* TNS INFRATEST SOZIALFORSCHUNG *

Brutto-Einkommen aus Regel- und Zusatzsicherung (einschl. KLG) und aus anderen Renten - Betrag je Bezieher/in

EUR/MONAT

Teilgesamtheit: Männer und Frauen ab 65 Jahren - verheiratet (ohne Heimbewohner) - neue Länder (mit Ost-Berlin)

	alle	LETZTE / HEUTIGE BERUFLICHE STELLUNG ("Alle" einschl. nie erwerbstätig und K.A. zur beruflichen Stellung)											
		M ä n n e r						F r a u e n					
		Alle	Arbeiter	An-gestellte	Beamte/ Ber.-Sold	Selbst-ständige	Mit-helfende	Alle	Arbeiter	An-gestellte	Beamte/ Ber.-Sold	Selbst-ständige	Mit-helfende
Basis hochger. (in Tsd.)	1963	1067	457	488	21	91	1	896	275	564	5	28	12
Basis ungewichtet	3813	2094	888	949	51	185	3	1719	514	1092	12	56	21
ZY010 Eigene RZSS (brutto)	1168	1343	1165	1526	2390	1032	/	959	805	1038	/	842	(669)
ZY011 GRV insgesamt	1130	1293	1157	1483	1075	1022	/	936	802	1012	/	842	(669)
ZY015 reine KLG	-	-	-	-	-	-	-	-	-	-	-	-	-
ZY016 GRV o. r. KLG	1130	1293	1157	1483	1075	1022	/	935	802	1012	/	830	(669)
ZY012 BAV	192	215	113	286	-	/	-	127	(56)	(157)	-	-	-
ZY013 ZÖD	124	149	(83)	158	-	/	-	104	(86)	105	-	-	-
ZY014 BV	2021	2090	-	-	2090	-	-	/	-	-	/	-	-
ZY110 Abgeleitete RZSS (brutto)	-	-	-	-	-	-	-	-	-	-	-	-	-
ZY111 GRV	-	-	-	-	-	-	-	-	-	-	-	-	-
ZY112 BAV	-	-	-	-	-	-	-	-	-	-	-	-	-
ZY113 ZÖD	-	-	-	-	-	-	-	-	-	-	-	-	-
ZY114 BV	-	-	-	-	-	-	-	-	-	-	-	-	-
Eigene o. abgeleit. RZSS	1168	1343	1165	1526	2390	1032	/	959	805	1038	/	842	(669)
Eig. o. abgel. GRV	1130	1293	1157	1483	1075	1022	/	936	802	1012	/	842	(669)
Eigene u. abgeleit. RZSS	-	-	-	-	-	-	-	-	-	-	-	-	-
Eig. u. abgel. GRV	-	-	-	-	-	-	-	-	-	-	-	-	-
ZY020 Andere eigene Renten	395	403	314	292	/	833	-	366	/	207	-	/	/
ZY021 AdL	/	/	/	/	-	/	-	/	-	/	-	-	-
ZY022 BSV	(1330)	(1361)	-	-	-	(1464)	-	/	-	/	-	/	-
ZY023 GUV	379	395	458	(344)	/	/	-	(256)	/	/	-	-	-
ZY028 Riester-Rente	(51)	(51)	/	(61)	/	-	-	/	/	/	-	-	-
ZY027 Priv. Versicherung	176	181	/	(127)	/	(321)	-	(163)	/	(174)	-	-	/
ZY031 Auslandsrente	(118)	/	/	/	-	/	-	/	-	/	-	-	-
ZY025 Sonstige Renten	(446)	(432)	/	/	-	/	-	/	-	-	-	/	-
ZY120 Andere abgeleit. Renten	-	-	-	-	-	-	-	-	-	-	-	-	-
ZY121 AdL	-	-	-	-	-	-	-	-	-	-	-	-	-
ZY122 BSV	-	-	-	-	-	-	-	-	-	-	-	-	-
ZY123 GUV	-	-	-	-	-	-	-	-	-	-	-	-	-
ZY128 Riester-Rente	-	-	-	-	-	-	-	-	-	-	-	-	-
ZY131 Auslandsrente	-	-	-	-	-	-	-	-	-	-	-	-	-
ZY125 Sonstige Renten	-	-	-	-	-	-	-	-	-	-	-	-	-
ZY030 Eig. Renten (ZY010+ZY020)	1188	1373	1182	1548	2397	1178	/	968	807	1042	/	1006	(677)
ZY130 Abg. Renten (ZY110+ZY120)	-	-	-	-	-	-	-	-	-	-	-	-	-
ZY035 Renten ins. (ZY030+ZY130)	1188	1373	1182	1548	2397	1178	/	968	807	1042	/	1006	(677)

* TNS INFRATEST SOZIALFORSCHUNG *

Persönliche und haushaltsbezogene Einkommen, Einkommenssummen, Abzüge und Nettoeinkommen - Anteil der Bezieher/innen

Teilgesamtheit: Männer und Frauen ab 65 Jahren - verheiratet (ohne Heimbewohner) - neue Länder (mit Ost-Berlin)

	--- alle ---	+- LETZTE / HEUTIGE BERUFLICHE STELLUNG ("Alle" einschl. nie erwerbstätig und K.A. zur beruflichen Stellung) -----+											
		+-----+ M ä n n e r +-----+						+-----+ F r a u e n +-----+					
		Alle	Arbeiter	An- gestellte	Beamte/ Ber.-Sold	Selbst- ständige	Mit- helfende	Alle	Arbeiter	An- gestellte	Beamte/ Ber.-Sold	Selbst- ständige	Mit- helfende
Basis hochger. (in Tsd.)	1963	1067	457	488	21	91	1	896	275	564	5	28	12
Basis ungewichtet	3813	2094	888	949	51	185	3	1719	514	1092	12	56	21
ZY040 Erwerbs- und weitere persönliche Einkommen	7	8	5	7	8	26	-	5	4	5	(33)	20	-
dar.: ZY041+ZY042 Erwerbseink.	5	7	4	6	8	25	-	4	3	3	(33)	17	-
ZY043 Arbeitslosenunterst.	-	-	-	-	-	-	-	-	-	-	-	-	-
ZY050 Persönliches Brutto- einkommen (ZY035+ZY040)	100	100	100	100	100	99	[100]	99	100	100	(100)	99	(100)
ZY060 Haushaltsbez. Einkommen	33	33	24	40	34	42	[69]	34	26	37	(41)	42	(50)
dar.: ZY061 Wohngeld	0	0	0	0	-	1	-	0	0	0	-	-	-
ZY062a SH als HLU incl. GS	1	1	1	0	-	2	-	1	0	1	-	-	(5)
ZY061a ALG II	0	0	0	0	-	1	-	0	0	-	-	-	-
ZY063+ZY064 Altent./Unter.	0	0	-	-	2	0	-	0	0	0	-	-	-
ZY065 Vermietung/Verpacht.	8	8	5	9	10	19	[69]	8	5	8	(17)	30	(12)
ZY066 Zinsen	27	26	19	34	21	27	-	27	22	31	(41)	19	(37)
ZY070 Bruttoeinkommen der Person (ZY050+ZY060)	100	100	100	100	100	100	[100]	100	100	100	(100)	100	(100)
ZY080 Pers. Steuern/Sozialabg.	99	100	100	100	100	99	[100]	99	99	98	(100)	100	(100)
ZY081 Lohn-/Einkommenst.	16	18	6	24	62	32	-	14	3	18	(92)	31	(5)
ZY082 Beitr. KV	99	99	100	100	97	98	[100]	98	99	98	(100)	99	(100)
ZY083+ZY084 Beitr. GRV/ALV	1	1	1	2	-	-	-	0	0	0	-	-	-
ZY085 Beitr. Pflegevers.	99	100	100	100	99	99	[100]	98	99	98	(100)	100	(100)
ZY090 Nettoeinkommen der Person (ZY070./ZY080)	100	100	100	100	100	100	[100]	100	100	100	(100)	99	(100)
PY070 Bruttoeinkomm. d. Ehepart.	99	99	99	99	99	100	[100]	100	100	100	(100)	100	(100)
PY090 Nettoeinkomm. d. Ehepart.	99	99	99	99	97	100	[100]	100	100	100	(100)	100	(100)
HY070 Bruttoeink. d. Ehepaares/ Alleinsteh. (ZY070+PY070)	100	100	100	100	100	100	[100]	100	100	100	(100)	100	(100)
HY090 Nettoeink. d. Ehepaares/ Alleinsteh. (ZY090+PY090)	100	100	100	100	100	100	[100]	100	100	100	(100)	100	(100)
Wohnungseigentum/Mietfrei	51	51	49	49	63	74	[100]	50	48	48	(75)	80	(76)

Persönliche und haushaltsbezogene Einkommen, Einkommenssummen, Abzüge und Nettoeinkommen - Betrag je Bezieher/in EUR/MONAT

Teilgesamtheit: Männer und Frauen ab 65 Jahren - verheiratet (ohne Heimbewohner) - neue Länder (mit Ost-Berlin)

	+-- alle +--	+- LETZTE / HEUTIGE BERUFLICHE STELLUNG ("Alle" einschl. nie erwerbstätig und K.A. zur beruflichen Stellung) -----+											
		+-----+ M ä n n e r +-----+						+-----+ F r a u e n +-----+					
		Alle	Arbeiter	An- gestellte	Beamte/ Ber.-Sold	Selbst- ständige	Mit- helfende	Alle	Arbeiter	An- gestellte	Beamte/ Ber.-Sold	Selbst- ständige	Mit- helfende
Basis hochger. (in Tsd.)	1963	1067	457	488	21	91	1	896	275	564	5	28	12
Basis ungewichtet	3813	2094	888	949	51	185	3	1719	514	1092	12	56	21
ZY040 Erwerbs- und weitere persönliche Einkommen	967	1091	528	1229	/	1445	-	756	(421)	470	/	(2340)	-
dar.: ZY041+ZY042 Erwerbseink.	1131	1206	565	1421	/	1494	-	967	(467)	562	/	/	-
ZY043 Arbeitslosenunterst.	-	-	-	-	-	-	-	-	-	-	-	-	-
ZY050 Persönliches Brutto- einkommen (ZY035+ZY040)	1248	1452	1207	1625	2479	1554	/	1004	825	1063	(2645)	1473	(677)
ZY060 Haushaltsbez. Einkommen	110	114	77	96	(154)	301	/	106	80	103	/	(284)	(74)
dar.: ZY061 Wohngeld	/	/	/	/	-	/	-	/	/	/	-	-	-
ZY062a SH als HLU incl. GS	338	(331)	/	/	-	/	-	(346)	/	(385)	-	-	/
ZY061a ALG II	(154)	/	/	/	-	/	-	/	/	-	-	-	-
ZY063+ZY064 Altent./Unter.	/	/	-	-	/	/	-	/	/	/	-	-	-
ZY065 Vermietung/Verpacht.	177	188	107	137	/	410	/	164	(104)	155	/	(323)	/
ZY066 Zinsen	70	69	58	67	(53)	124	-	70	67	71	/	(102)	/
ZY070 Bruttoeinkommen der Person (ZY050+ZY060)	1280	1484	1223	1657	2532	1662	/	1036	844	1097	(2667)	1570	(713)
ZY080 Pers. Steuern/Sozialabg.	148	175	127	189	411	295	/	115	87	116	(498)	314	(70)
ZY081 Lohn-/Einkommenst.	123	152	53	114	319	323	-	79	(59)	38	(286)	(465)	/
ZY082 Beitr. KV	103	119	99	128	196	164	/	83	69	87	(211)	147	(56)
ZY083+ZY084 Beitr. GRV/ALV	124	(118)	/	(132)	-	-	-	/	/	/	-	-	-
ZY085 Beitr. Pflegevers.	24	28	24	31	23	29	/	20	17	21	(22)	25	(14)
ZY090 Nettoeinkommen der Person (ZY070./ZY080)	1133	1310	1097	1469	2121	1370	/	923	758	983	(2169)	1274	(643)
PY070 Bruttoeinkomm. d. Ehepart.	1283	1109	954	1193	1341	1410	/	1489	1341	1541	(1747)	2076	(1172)
PY090 Nettoeinkomm. d. Ehepart.	1124	960	842	1034	1067	1154	/	1317	1195	1369	(1407)	1641	(1039)
HY070 Bruttoeink. d. Ehepaares/ Alleinsteh. (ZY070+PY070)	2556	2583	2166	2840	3855	3072	/	2524	2185	2638	(4414)	3646	(1885)
HY090 Nettoeink. d. Ehepaares/ Alleinsteh. (ZY090+PY090)	2250	2260	1928	2494	3158	2524	/	2238	1950	2351	(3576)	2897	(1682)

Brutto-Einkommen aus Regel- und Zusatzsicherung (einschl. KLG) und aus anderen Renten - Anteil der Bezieher/innen

Teilgesamtheit: Verheiratete Männer ab 65 Jahren, deren Ehefrau ein eigenes Einkommen bezieht (ohne Heimbewohner) - n e u e L ä n d e r (mit Ost-Berlin)

	+-- alle +--	+- LETZTE / HEUTIGE BERUFLICHE STELLUNG ("Alle" einschl. nie erwerbstätig und K.A. zur beruflichen Stellung) -----+						-----+					
		+-----+ M ä n n e r -----+						+-----+ F r a u e n -----+					
		Alle	Arbeiter	An- gestellte	Beamte/ Ber.-Sold	Selbst- ständige	Mit- helfende	Alle	Arbeiter	An- gestellte	Beamte/ Ber.-Sold	Selbst- ständige	Mit- helfende
Basis hochger. (in Tsd.)	1057	1057	451	484	21	91	1	-	-	-	-	-	-
Basis ungewichtet	2071	2071	875	941	49	185	3	-	-	-	-	-	-
ZY010 Eigene RZSS (brutto)	99	99	100	99	100	98	[100]	-	-	-	-	-	-
ZY011 GRV insgesamt	99	99	100	99	84	98	[100]	-	-	-	-	-	-
ZY015 reine KLG	-	-	-	-	-	-	-	-	-	-	-	-	-
ZY016 GRV o. r. KLG	99	99	100	99	84	98	[100]	-	-	-	-	-	-
ZY012 BAV	4	4	5	5	-	2	-	-	-	-	-	-	-
ZY013 ZÖD	9	9	3	17	-	1	-	-	-	-	-	-	-
ZY014 BV	1	1	-	-	70	-	-	-	-	-	-	-	-
ZY110 Abgeleitete RZSS (brutto)	-	-	-	-	-	-	-	-	-	-	-	-	-
ZY111 GRV	-	-	-	-	-	-	-	-	-	-	-	-	-
ZY112 BAV	-	-	-	-	-	-	-	-	-	-	-	-	-
ZY113 ZÖD	-	-	-	-	-	-	-	-	-	-	-	-	-
ZY114 BV	-	-	-	-	-	-	-	-	-	-	-	-	-
Eigene o. abgeleit. RZSS	99	99	100	99	100	98	[100]	-	-	-	-	-	-
Eig. o. abgel. GRV	99	99	100	99	84	98	[100]	-	-	-	-	-	-
Eigene u. abgeleit. RZSS	-	-	-	-	-	-	-	-	-	-	-	-	-
Eig. u. abgel. GRV	-	-	-	-	-	-	-	-	-	-	-	-	-
ZY020 Andere eigene Renten	8	8	6	8	6	19	-	-	-	-	-	-	-
ZY021 AdL	0	0	1	0	-	0	-	-	-	-	-	-	-
ZY022 BSV	1	1	-	1	-	8	-	-	-	-	-	-	-
ZY023 GUV	3	3	3	3	2	4	-	-	-	-	-	-	-
ZY028 Riester-Rente	1	1	1	1	3	-	-	-	-	-	-	-	-
ZY027 Priv. Versicherung	2	2	1	3	1	7	-	-	-	-	-	-	-
ZY031 Auslandsrente	0	0	0	0	-	0	-	-	-	-	-	-	-
ZY025 Sonstige Renten	0	0	0	1	-	0	-	-	-	-	-	-	-
ZY120 Andere abgeleit. Renten	-	-	-	-	-	-	-	-	-	-	-	-	-
ZY121 AdL	-	-	-	-	-	-	-	-	-	-	-	-	-
ZY122 BSV	-	-	-	-	-	-	-	-	-	-	-	-	-
ZY123 GUV	-	-	-	-	-	-	-	-	-	-	-	-	-
ZY128 Riester-Rente	-	-	-	-	-	-	-	-	-	-	-	-	-
ZY131 Auslandsrente	-	-	-	-	-	-	-	-	-	-	-	-	-
ZY125 Sonstige Renten	-	-	-	-	-	-	-	-	-	-	-	-	-
ZY030 Eig. Renten (ZY010+ZY020)	99	99	100	99	100	99	[100]	-	-	-	-	-	-
ZY130 Abg. Renten (ZY110+ZY120)	-	-	-	-	-	-	-	-	-	-	-	-	-
ZY035 Renten ins. (ZY030+ZY130)	99	99	100	99	100	99	[100]	-	-	-	-	-	-

Brutto-Einkommen aus Regel- und Zusatzsicherung (einschl. KLG) und aus anderen Renten - Betrag je Bezieher/in

EUR/MONAT

Teilgesamtheit: Verheiratete Männer ab 65 Jahren, deren Ehefrau ein eigenes Einkommen bezieht (ohne Heimbewohner) - n e u e L ä n d e r (mit Ost-Berlin)

	+-- alle +--	+- LETZTE / HEUTIGE BERUFLICHE STELLUNG ("Alle" einschl. nie erwerbstätig und K.A. zur beruflichen Stellung) -----+						-----+					
		+-----+ M ä n n e r +-----+						+-----+ F r a u e n +-----+					
		Alle	Arbeiter	An- gestellte	Beamte/ Ber.-Sold	Selbst- ständige	Mit- helfende	Alle	Arbeiter	An- gestellte	Beamte/ Ber.-Sold	Selbst- ständige	Mit- helfende
Basis hochger. (in Tsd.)	1057	1057	451	484	21	91	1	-	-	-	-	-	-
Basis ungewichtet	2071	2071	875	941	49	185	3	-	-	-	-	-	-
ZY010 Eigene RZSS (brutto)	1342	1342	1165	1527	2352	1032	/	-	-	-	-	-	-
ZY011 GRV insgesamt	1294	1294	1157	1484	1088	1022	/	-	-	-	-	-	-
ZY015 reine KLG	-	-	-	-	-	-	-	-	-	-	-	-	-
ZY016 GRV o. r. KLG	1294	1294	1157	1484	1088	1022	/	-	-	-	-	-	-
ZY012 BAV	217	217	113	289	-	/	-	-	-	-	-	-	-
ZY013 ZÖD	149	149	(83)	159	-	/	-	-	-	-	-	-	-
ZY014 BV	2053	2053	-	-	2053	-	-	-	-	-	-	-	-
ZY110 Abgeleitete RZSS (brutto)	-	-	-	-	-	-	-	-	-	-	-	-	-
ZY111 GRV	-	-	-	-	-	-	-	-	-	-	-	-	-
ZY112 BAV	-	-	-	-	-	-	-	-	-	-	-	-	-
ZY113 ZÖD	-	-	-	-	-	-	-	-	-	-	-	-	-
ZY114 BV	-	-	-	-	-	-	-	-	-	-	-	-	-
Eigene o. abgeleit. RZSS	1342	1342	1165	1527	2352	1032	/	-	-	-	-	-	-
Eig. o. abgel. GRV	1294	1294	1157	1484	1088	1022	/	-	-	-	-	-	-
Eigene u. abgeleit. RZSS	-	-	-	-	-	-	-	-	-	-	-	-	-
Eig. u. abgel. GRV	-	-	-	-	-	-	-	-	-	-	-	-	-
ZY020 Andere eigene Renten	401	401	296	295	/	833	-	-	-	-	-	-	-
ZY021 AdL	/	/	/	/	-	/	-	-	-	-	-	-	-
ZY022 BSV	(1361)	(1361)	-	-	-	(1464)	-	-	-	-	-	-	-
ZY023 GUV	388	388	447	(344)	/	/	-	-	-	-	-	-	-
ZY028 Riester-Rente	(50)	(50)	/	(61)	/	-	-	-	-	-	-	-	-
ZY027 Priv. Versicherung	181	181	/	(127)	/	(321)	-	-	-	-	-	-	-
ZY031 Auslandsrente	/	/	/	/	-	/	-	-	-	-	-	-	-
ZY025 Sonstige Renten	(447)	(447)	/	/	-	/	-	-	-	-	-	-	-
ZY120 Andere abgeleit. Renten	-	-	-	-	-	-	-	-	-	-	-	-	-
ZY121 AdL	-	-	-	-	-	-	-	-	-	-	-	-	-
ZY122 BSV	-	-	-	-	-	-	-	-	-	-	-	-	-
ZY123 GUV	-	-	-	-	-	-	-	-	-	-	-	-	-
ZY128 Riester-Rente	-	-	-	-	-	-	-	-	-	-	-	-	-
ZY131 Auslandsrente	-	-	-	-	-	-	-	-	-	-	-	-	-
ZY125 Sonstige Renten	-	-	-	-	-	-	-	-	-	-	-	-	-
ZY030 Eig. Renten (ZY010+ZY020)	1372	1372	1181	1549	2359	1178	/	-	-	-	-	-	-
ZY130 Abg. Renten (ZY110+ZY120)	-	-	-	-	-	-	-	-	-	-	-	-	-
ZY035 Renten ins. (ZY030+ZY130)	1372	1372	1181	1549	2359	1178	/	-	-	-	-	-	-

* TNS INFRATEST SOZIALFORSCHUNG *

Persönliche und haushaltsbezogene Einkommen, Einkommenssummen, Abzüge und Nettoeinkommen - Anteil der Bezieher/innen

Teilgesamtheit: Verheiratete Männer ab 65 Jahren, deren Ehefrau ein eigenes Einkommen bezieht (ohne Heimbewohner) - n e u e L ä n d e r (mit Ost-Berlin)

	+-- alle +--	+- LETZTE / HEUTIGE BERUFLICHE STELLUNG ("Alle" einschl. nie erwerbstätig und K.A. zur beruflichen Stellung) -----+											
		+-----+ M ä n n e r +-----+						+-----+ F r a u e n +-----+					
		Alle	Arbeiter	An- gestellte	Beamte/ Ber.-Sold	Selbst- ständige	Mit- helfende	Alle	Arbeiter	An- gestellte	Beamte/ Ber.-Sold	Selbst- ständige	Mit- helfende
Basis hochger. (in Tsd.)	1057	1057	451	484	21	91	1	-	-	-	-	-	-
Basis ungewichtet	2071	2071	875	941	49	185	3	-	-	-	-	-	-
ZY040 Erwerbs- und weitere persönliche Einkommen	8	8	5	7	8	26	-	-	-	-	-	-	-
dar.: ZY041+ZY042 Erwerbseink.	7	7	4	6	8	25	-	-	-	-	-	-	-
ZY043 Arbeitslosenunterst.	-	-	-	-	-	-	-	-	-	-	-	-	-
ZY050 Persönliches Brutto- einkommen (ZY035+ZY040)	100	100	100	100	100	99	[100]	-	-	-	-	-	-
ZY060 Haushaltsbez. Einkommen	33	33	24	40	33	42	[69]	-	-	-	-	-	-
dar.: ZY061 Wohngeld	0	0	0	0	-	1	-	-	-	-	-	-	-
ZY062a SH als HLU incl. GS	1	1	1	0	-	2	-	-	-	-	-	-	-
ZY061a ALG II	0	0	0	0	-	1	-	-	-	-	-	-	-
ZY063+ZY064 Altent./Unter.	0	0	-	-	2	0	-	-	-	-	-	-	-
ZY065 Vermietung/Verpacht.	8	8	5	9	9	19	[69]	-	-	-	-	-	-
ZY066 Zinsen	26	26	19	34	21	27	-	-	-	-	-	-	-
ZY070 Bruttoeinkommen der Person (ZY050+ZY060)	100	100	100	100	100	100	[100]	-	-	-	-	-	-
ZY080 Pers. Steuern/Sozialabg.	100	100	100	100	100	99	[100]	-	-	-	-	-	-
ZY081 Lohn-/Einkommenst.	18	18	6	24	62	32	-	-	-	-	-	-	-
ZY082 Beitr. KV	99	99	100	100	97	98	[100]	-	-	-	-	-	-
ZY083+ZY084 Beitr. GRV/ALV	1	1	1	2	-	-	-	-	-	-	-	-	-
ZY085 Beitr. Pflegevers.	100	100	100	100	99	99	[100]	-	-	-	-	-	-
ZY090 Nettoeinkommen der Person (ZY070./ZY080)	100	100	100	100	100	100	[100]	-	-	-	-	-	-
PY070 Bruttoeinkomm. d. Ehepart.	100	100	100	100	100	100	[100]	-	-	-	-	-	-
PY090 Nettoeinkomm. d. Ehepart.	100	100	100	100	100	100	[100]	-	-	-	-	-	-
HY070 Bruttoeink. d. Ehepaares/ Alleinsteh. (ZY070+PY070)	100	100	100	100	100	100	[100]	-	-	-	-	-	-
HY090 Nettoeink. d. Ehepaares/ Alleinsteh. (ZY090+PY090)	100	100	100	100	100	100	[100]	-	-	-	-	-	-
Wohnungseigentum/Mietfrei	51	51	49	49	62	74	[100]	-	-	-	-	-	-

Persönliche und haushaltsbezogene Einkommen, Einkommenssummen, Abzüge und Nettoeinkommen - Betrag je Bezieher/in

EUR/MONAT

Teilgesamtheit: Verheiratete Männer ab 65 Jahren, deren Ehefrau ein eigenes Einkommen bezieht (ohne Heimbewohner) - n e u e L ä n d e r (mit Ost-Berlin)

	+-- alle +--	+- LETZTE / HEUTIGE BERUFLICHE STELLUNG ("Alle" einschl. nie erwerbstätig und K.A. zur beruflichen Stellung) -----+						-----+					
		+-----+ M ä n n e r -----+						+-----+ F r a u e n -----+					
		Alle	Arbeiter	An- gestellte	Beamte/ Ber.-Sold	Selbst- ständige	Mit- helfende	Alle	Arbeiter	An- gestellte	Beamte/ Ber.-Sold	Selbst- ständige	Mit- helfende
Basis hochger. (in Tsd.)	1057	1057	451	484	21	91	1	-	-	-	-	-	-
Basis ungewichtet	2071	2071	875	941	49	185	3	-	-	-	-	-	-
ZY040 Erwerbs- und weitere persönliche Einkommen	1098	1098	532	1229	/	1445	-	-	-	-	-	-	-
dar.: ZY041+ZY042 Erwerbseink.	1217	1217	572	1421	/	1494	-	-	-	-	-	-	-
ZY043 Arbeitslosenunterst.	-	-	-	-	-	-	-	-	-	-	-	-	-
ZY050 Persönliches Brutto- einkommen (ZY035+ZY040)	1452	1452	1206	1627	2444	1554	/	-	-	-	-	-	-
ZY060 Haushaltsbez. Einkommen	114	114	77	96	(162)	301	/	-	-	-	-	-	-
dar.: ZY061 Wohngeld	/	/	/	/	-	/	-	-	-	-	-	-	-
ZY062a SH als HLU incl. GS	(331)	(331)	/	/	-	/	-	-	-	-	-	-	-
ZY061a ALG II	/	/	/	/	-	/	-	-	-	-	-	-	-
ZY063+ZY064 Altent./Unter.	/	/	-	-	/	/	-	-	-	-	-	-	-
ZY065 Vermietung/Verpacht.	189	189	109	137	/	410	/	-	-	-	-	-	-
ZY066 Zinsen	69	69	58	67	(53)	124	-	-	-	-	-	-	-
ZY070 Bruttoeinkommen der Person (ZY050+ZY060)	1484	1484	1222	1660	2498	1662	/	-	-	-	-	-	-
ZY080 Pers. Steuern/Sozialabg.	175	175	126	190	399	295	/	-	-	-	-	-	-
ZY081 Lohn-/Einkommenst.	151	151	53	114	310	323	-	-	-	-	-	-	-
ZY082 Beitr. KV	119	119	98	128	189	164	/	-	-	-	-	-	-
ZY083+ZY084 Beitr. GRV/ALV	(118)	(118)	/	(132)	-	-	-	-	-	-	-	-	-
ZY085 Beitr. Pflegevers.	28	28	24	31	22	29	/	-	-	-	-	-	-
ZY090 Nettoeinkommen der Person (ZY070./ZY080)	1310	1310	1097	1470	2099	1370	/	-	-	-	-	-	-
PY070 Bruttoeinkomm. d. Ehepart.	1110	1110	955	1193	1362	1410	/	-	-	-	-	-	-
PY090 Nettoeinkomm. d. Ehepart.	960	960	842	1034	1067	1154	/	-	-	-	-	-	-
HY070 Bruttoeink. d. Ehepaares/ Alleinsteh. (ZY070+PY070)	2594	2594	2177	2852	3861	3072	/	-	-	-	-	-	-
HY090 Nettoeink. d. Ehepaares/ Alleinsteh. (ZY090+PY090)	2270	2270	1939	2504	3166	2524	/	-	-	-	-	-	-

* TNS INFRATEST SOZIALFORSCHUNG *

PROZENT SENKRECHT

Brutto-Einkommen aus Regel- und Zusatzsicherung (einschl. KLG) und aus anderen Renten - Anteil der Bezieher/innen

Teilgesamtheit: Männer und Frauen ab 65 Jahren (ohne Heimbewohner) - n e u e L ä n d e r (mit Ost-Berlin), Privatwirtschaft

	+-- alle +--	+- LETZTE / HEUTIGE BERUFLICHE STELLUNG ("Alle" einschl. nie erwerbstätig und K.A. zur beruflichen Stellung) -----+											
		+-----+ M ä n n e r +-----+						+-----+ F r a u e n +-----+					
		Alle	Arbeiter	An- gestellte	Beamte/ Ber.-Sold	Selbst- ständige	Mit- helfende	Alle	Arbeiter	An- gestellte	Beamte/ Ber.-Sold	Selbst- ständige	Mit- helfende
Basis hochger. (in Tsd.)	2313	1074	577	376	0	111	2	1240	574	587	-	49	20
Basis ungewichtet	4558	2125	1134	739	1	229	4	2433	1133	1147	-	95	38
ZY010 Eigene RZSS (brutto)	99	99	100	99	[100]	97	[100]	99	100	99	-	97	94
ZY011 GRV insgesamt	99	99	100	99	[100]	97	[100]	99	100	99	-	97	94
ZY015 reine KLG	-	-	-	-	-	-	-	-	-	-	-	-	-
ZY016 GRV o. r. KLG	99	99	100	99	[100]	97	[100]	99	100	99	-	97	94
ZY012 BAV	4	6	5	9	-	1	-	2	1	3	-	-	-
ZY013 ZÖD	0	0	-	0	-	1	-	0	0	0	-	1	-
ZY014 BV	-	-	-	-	-	-	-	-	-	-	-	-	-
ZY110 Abgeleitete RZSS (brutto)	27	11	12	10	-	8	-	41	46	37	-	26	32
ZY111 GRV	27	11	12	10	-	8	-	41	46	37	-	26	32
ZY112 BAV	0	-	-	-	-	-	-	0	0	0	-	1	-
ZY113 ZÖD	0	-	-	-	-	-	-	0	0	0	-	-	-
ZY114 BV	0	-	-	-	-	-	-	0	0	0	-	-	-
Eigene o. abgeleit. RZSS	99	99	100	99	[100]	97	[100]	99	100	99	-	97	94
Eig. o. abgel. GRV	99	99	100	99	[100]	97	[100]	99	100	99	-	97	94
Eigene u. abgeleit. RZSS	27	11	12	10	-	8	-	41	46	37	-	26	32
Eig. u. abgel. GRV	27	11	12	10	-	8	-	41	46	37	-	26	32
ZY020 Andere eigene Renten	6	8	7	8	-	18	-	3	2	3	-	13	9
ZY021 AdL	0	0	1	0	-	0	-	0	0	0	-	-	4
ZY022 BSV	1	1	-	0	-	6	-	0	-	-	-	11	-
ZY023 GUV	2	3	4	2	-	5	-	1	1	1	-	1	-
ZY028 Riester-Rente	1	1	1	1	-	-	-	0	0	1	-	-	-
ZY027 Priv. Versicherung	1	2	1	2	-	7	-	1	0	1	-	-	3
ZY031 Auslandsrente	0	1	0	1	-	0	-	0	-	0	-	-	2
ZY025 Sonstige Renten	0	1	1	1	-	1	-	0	0	0	-	1	-
ZY120 Andere abgeleit. Renten	1	-	-	-	-	-	-	1	2	1	-	2	6
ZY121 AdL	0	-	-	-	-	-	-	0	-	-	-	-	4
ZY122 BSV	-	-	-	-	-	-	-	-	-	-	-	-	-
ZY123 GUV	0	-	-	-	-	-	-	1	1	0	-	1	-
ZY128 Riester-Rente	-	-	-	-	-	-	-	-	-	-	-	-	-
ZY131 Auslandsrente	-	-	-	-	-	-	-	-	-	-	-	-	-
ZY125 Sonstige Renten	0	-	-	-	-	-	-	1	1	0	-	1	2
ZY030 Eig. Renten (ZY010+ZY020)	99	99	100	99	[100]	98	[100]	99	100	99	-	98	100
ZY130 Abg. Renten (ZY110+ZY120)	27	11	12	10	-	8	-	41	46	37	-	26	36
ZY035 Renten ins. (ZY030+ZY130)	99	99	100	99	[100]	98	[100]	100	100	99	-	98	100

* TNS INFRATEST SOZIALFORSCHUNG *

Brutto-Einkommen aus Regel- und Zusatzsicherung (einschl. KLG) und aus anderen Renten - Betrag je Bezieher/in

EUR/MONAT

Teilgesamtheit: Männer und Frauen ab 65 Jahren (ohne Heimbewohner) - n e u e L ä n d e r (mit Ost-Berlin), Privatwirtschaft

	alle	LETZTE / HEUTIGE BERUFLICHE STELLUNG ("Alle" einschl. nie erwerbstätig und K.A. zur beruflichen Stellung)											
		M ä n n e r					F r a u e n						
		Alle	Arbeiter	An- gestellte	Beamte/ Ber.-Sold	Selbst- ständige	Mit- helfende	Alle	Arbeiter	An- gestellte	Beamte/ Ber.-Sold	Selbst- ständige	Mit- helfende
Basis hochger. (in Tsd.)	2313	1074	577	376	0	111	2	1240	574	587	-	49	20
Basis ungewichtet	4558	2125	1134	739	1	229	4	2433	1133	1147	-	95	38
ZY010 Eigene RZSS (brutto)	1052	1254	1159	1474	/	1019	/	878	814	951	-	852	649
ZY011 GRV insgesamt	1045	1241	1153	1448	/	1010	/	875	814	946	-	852	649
ZY015 reine KLG	-	-	-	-	-	-	-	-	-	-	-	-	-
ZY016 GRV o. r. KLG	1045	1241	1153	1448	/	1010	/	875	814	946	-	845	649
ZY012 BAV	186	215	115	280	-	/	-	117	(55)	139	-	-	-
ZY013 ZÖD	/	/	-	/	-	/	-	/	/	/	-	/	-
ZY014 BV	-	-	-	-	-	-	-	-	-	-	-	-	-
ZY110 Abgeleitete RZSS (brutto)	630	378	384	362	-	(417)	-	688	678	697	-	(677)	(804)
ZY111 GRV	626	378	384	362	-	(417)	-	683	674	695	-	(630)	(804)
ZY112 BAV	/	-	-	-	-	-	-	/	/	/	-	/	-
ZY113 ZÖD	/	-	-	-	-	-	-	/	/	/	-	-	-
ZY114 BV	/	-	-	-	-	-	-	/	/	/	-	-	-
Eigene o. abgeleit. RZSS	1222	1295	1205	1509	/	1054	/	1158	1129	1209	-	1036	924
Eig. o. abgel. GRV	1213	1282	1200	1484	/	1045	/	1154	1126	1203	-	1023	924
Eigene u. abgeleit. RZSS	1578	1719	1658	1911	-	(1466)	-	1546	1482	1636	-	(1487)	(1398)
Eig. u. abgel. GRV	1572	1709	1654	1886	-	(1466)	-	1540	1478	1631	-	(1440)	(1398)
ZY020 Andere eigene Renten	403	422	325	313	-	782	-	357	(222)	202	-	(1026)	/
ZY021 AdL	(143)	/	/	/	-	/	-	/	/	/	-	-	/
ZY022 BSV	(1373)	(1534)	-	-	-	(1612)	-	(1127)	-	-	-	(1127)	-
ZY023 GUV	400	431	457	(404)	-	(363)	-	(301)	(284)	(323)	-	/	-
ZY028 Riester-Rente	(52)	(53)	/	(61)	-	-	-	/	/	/	-	-	-
ZY027 Priv. Versicherung	188	204	/	(149)	-	(306)	-	(156)	/	(160)	-	-	/
ZY031 Auslandsrente	(279)	(294)	/	/	-	/	-	/	-	/	-	-	/
ZY025 Sonstige Renten	(344)	(338)	(257)	/	-	/	-	/	/	/	-	/	-
ZY120 Andere abgeleit. Renten	399	-	-	-	-	-	-	399	(383)	(344)	-	/	/
ZY121 AdL	/	-	-	-	-	-	-	/	-	-	-	-	/
ZY122 BSV	-	-	-	-	-	-	-	-	-	-	-	-	-
ZY123 GUV	(399)	-	-	-	-	-	-	(399)	(355)	/	-	/	-
ZY128 Riester-Rente	-	-	-	-	-	-	-	-	-	-	-	-	-
ZY131 Auslandsrente	-	-	-	-	-	-	-	-	-	-	-	-	-
ZY125 Sonstige Renten	(356)	-	-	-	-	-	-	(356)	(359)	/	-	/	/
ZY030 Eig. Renten (ZY010+ZY020)	1072	1286	1179	1496	/	1149	/	886	818	955	-	978	647
ZY130 Abg. Renten (ZY110+ZY120)	639	378	384	362	-	(417)	-	699	692	702	-	(729)	(817)
ZY035 Renten ins. (ZY030+ZY130)	1244	1327	1225	1531	/	1184	/	1173	1139	1218	-	1174	943

* TNS INFRATEST SOZIALFORSCHUNG *

Persönliche und haushaltsbezogene Einkommen, Einkommenssummen, Abzüge und Nettoeinkommen - Anteil der Bezieher/innen

Teilgesamtheit: Männer und Frauen ab 65 Jahren (ohne Heimbewohner) - neue Länder (mit Ost-Berlin), Privatwirtschaft

	--- alle ---	+- LETZTE / HEUTIGE BERUFLICHE STELLUNG ("Alle" einschl. nie erwerbstätig und K.A. zur beruflichen Stellung) -----+											
		+-----+ M ä n n e r +-----+						+-----+ F r a u e n +-----+					
		Alle	Arbeiter	An- gestellte	Beamte/ Ber.-Sold	Selbst- ständige	Mit- helfende	Alle	Arbeiter	An- gestellte	Beamte/ Ber.-Sold	Selbst- ständige	Mit- helfende
Basis hochger. (in Tsd.)	2313	1074	577	376	0	111	2	1240	574	587	-	49	20
Basis ungewichtet	4558	2125	1134	739	1	229	4	2433	1133	1147	-	95	38
ZY040 Erwerbs- und weitere persönliche Einkommen	6	8	5	7	-	26	-	4	3	4	-	17	3
dar.: ZY041+ZY042 Erwerbseink.	5	7	4	7	-	26	-	3	2	3	-	15	-
ZY043 Arbeitslosenunterst.	-	-	-	-	-	-	-	-	-	-	-	-	-
ZY050 Persönliches Brutto- einkommen (ZY035+ZY040)	100	100	100	99	[100]	99	[100]	100	100	99	-	99	100
ZY060 Haushaltsbez. Einkommen	30	31	23	39	[100]	44	[52]	30	24	33	-	40	42
dar.: ZY061 Wohngeld	1	1	1	0	-	1	-	2	2	2	-	-	-
ZY062a SH als HLU incl. GS	1	1	1	1	-	3	-	1	1	1	-	1	3
ZY061a ALG II	0	0	0	0	-	0	-	0	0	-	-	-	-
ZY063+ZY064 Altent./Unter.	0	0	0	0	[100]	0	-	0	0	0	-	-	-
ZY065 Vermietung/Verpacht.	7	7	4	8	-	20	[52]	6	4	6	-	22	9
ZY066 Zinsen	22	23	17	32	-	27	-	22	18	26	-	21	32
ZY070 Bruttoeinkommen der Person (ZY050+ZY060)	100	100	100	100	[100]	100	[100]	100	100	100	-	100	100
ZY080 Pers. Steuern/Sozialabg.	99	99	100	99	[100]	99	[100]	99	100	99	-	100	98
ZY081 Lohn-/Einkommenst.	23	21	13	30	-	31	-	24	19	29	-	34	13
ZY082 Beitr. KV	99	99	100	99	[100]	98	[100]	99	100	98	-	99	98
ZY083+ZY084 Beitr. GRV/ALV	1	1	1	2	-	-	-	0	0	0	-	-	-
ZY085 Beitr. Pflegevers.	99	99	100	99	[100]	99	[100]	99	100	99	-	100	98
ZY090 Nettoeinkommen der Person (ZY070./ZY080)	100	100	100	100	[100]	100	[100]	100	100	100	-	99	100
PY070 Bruttoeinkomm. d. Ehepart.	60	75	72	77	[100]	80	[75]	47	44	49	-	57	59
PY090 Nettoeinkomm. d. Ehepart.	60	75	72	77	[100]	80	[75]	47	44	49	-	57	59
HY070 Bruttoeink. d. Ehepaares/ Alleinsteh. (ZY070+PY070)	100	100	100	100	[100]	100	[100]	100	100	100	-	100	100
HY090 Nettoeink. d. Ehepaares/ Alleinsteh. (ZY090+PY090)	100	100	100	100	[100]	100	[100]	100	100	100	-	100	100
Wohnungseigentum/Mietfrei	46	49	46	47	[100]	72	[75]	43	43	40	-	76	71

Persönliche und haushaltsbezogene Einkommen, Einkommenssummen, Abzüge und Nettoeinkommen - Betrag je Bezieher/in

EUR/MONAT

Teilgesamtheit: Männer und Frauen ab 65 Jahren (ohne Heimbewohner) - n e u e L ä n d e r (mit Ost-Berlin), Privatwirtschaft

	--- alle ---	+- LETZTE / HEUTIGE BERUFLICHE STELLUNG ("Alle" einschl. nie erwerbstätig und K.A. zur beruflichen Stellung) -----+											
		+-----+ M ä n n e r +-----+					+-----+ F r a u e n +-----+						
		Alle	Arbeiter	An- gestellte	Beamte/ Ber.-Sold	Selbst- ständige	Mit- helfende	Alle	Arbeiter	An- gestellte	Beamte/ Ber.-Sold	Selbst- ständige	Mit- helfende
Basis hochger. (in Tsd.)	2313	1074	577	376	0	111	2	1240	574	587	-	49	20
Basis ungewichtet	4558	2125	1134	739	1	229	4	2433	1133	1147	-	95	38
ZY040 Erwerbs- und weitere persönliche Einkommen	895	1091	478	1333	-	1419	-	575	354	336	-	(1758)	/
dar.: ZY041+ZY042 Erwerbseink.	1022	1169	507	1434	-	1457	-	706	(394)	356	-	(1964)	-
ZY043 Arbeitslosenunterst.	-	-	-	-	-	-	-	-	-	-	-	-	-
ZY050 Persönliches Brutto- einkommen (ZY035+ZY040)	1294	1408	1246	1622	/	1556	/	1196	1149	1232	-	1463	949
ZY060 Haushaltsbez. Einkommen	131	138	83	117	/	343	/	124	108	125	-	233	(112)
dar.: ZY061 Wohngeld	60	(64)	/	/	-	/	-	59	(56)	(60)	-	-	-
ZY062a SH als HLU incl. GS	317	344	(232)	/	-	/	-	289	(201)	(345)	-	/	/
ZY061a ALG II	/	/	/	/	-	/	-	/	/	-	-	-	-
ZY063+ZY064 Altent./Unter.	(191)	/	/	/	/	/	-	/	/	/	-	-	-
ZY065 Vermietung/Verpacht.	211	212	97	163	-	413	/	210	188	193	-	(299)	/
ZY066 Zinsen	83	82	61	76	-	179	-	83	79	87	-	(109)	(31)
ZY070 Bruttoeinkommen der Person (ZY050+ZY060)	1328	1444	1264	1658	/	1686	/	1228	1174	1267	-	1544	996
ZY080 Pers. Steuern/Sozialabg.	152	173	133	200	/	299	/	134	122	136	-	263	107
ZY081 Lohn-/Einkommenst.	77	125	39	120	-	333	-	40	22	29	-	283	/
ZY082 Beitr. KV	108	118	102	130	/	165	/	99	94	102	-	141	83
ZY083+ZY084 Beitr. GRV/ALV	(95)	(105)	/	(117)	-	-	-	/	/	/	-	-	-
ZY085 Beitr. Pflegevers.	26	28	25	32	/	30	/	24	24	25	-	27	20
ZY090 Nettoeinkommen der Person (ZY070./ZY080)	1178	1272	1131	1460	/	1390	/	1096	1053	1133	-	1291	891
PY070 Bruttoeinkomm. d. Ehepart.	1238	1084	949	1183	/	1413	/	1450	1337	1501	-	2076	(1172)
PY090 Nettoeinkomm. d. Ehepart.	1082	939	838	1023	/	1155	/	1279	1192	1331	-	1641	(1039)
HY070 Bruttoeink. d. Ehepaares/ Alleinsteh. (ZY070+PY070)	2069	2254	1947	2573	/	2823	/	1909	1758	2001	-	2736	1692
HY090 Nettoeink. d. Ehepaares/ Alleinsteh. (ZY090+PY090)	1824	1973	1734	2251	/	2319	/	1695	1572	1784	-	2223	1508

* TNS INFRATEST SOZIALFORSCHUNG *

Brutto-Einkommen aus Regel- und Zusatzsicherung (einschl. KLG) und aus anderen Renten - Anteil der Bezieher/innen

Teilgesamtheit: Männer und Frauen ab 65 Jahren (ohne Heimbewohner) - neue Länder (mit Ost-Berlin), öffentlicher Dienst

	--- alle ---	+- LETZTE / HEUTIGE BERUFLICHE STELLUNG ("Alle" einschl. nie erwerbstätig und K.A. zur beruflichen Stellung) -----+											
		+-----+ M ä n n e r +-----+						+-----+ F r a u e n +-----+					
		Alle	Arbeiter	An- gestellte	Beamte/ Ber.-Sold	Selbst- ständige	Mit- helfende	Alle	Arbeiter	An- gestellte	Beamte/ Ber.-Sold	Selbst- ständige	Mit- helfende
Basis hochger. (in Tsd.)	952	319	43	247	26	1	-	633	63	555	14	-	-
Basis ungewichtet	1873	636	83	486	63	2	-	1237	121	1085	26	-	-
ZY010 Eigene RZSS (brutto)	99	99	99	99	100	[100]	-	99	100	100	(83)	-	-
ZY011 GRV insgesamt	99	98	99	99	84	[100]	-	99	100	100	(58)	-	-
ZY015 reine KLG	-	-	-	-	-	-	-	-	-	-	-	-	-
ZY016 GRV o. r. KLG	99	98	99	99	84	[100]	-	99	100	100	(58)	-	-
ZY012 BAV	0	1	1	1	-	-	-	0	-	0	-	-	-
ZY013 ZÖD	33	38	39	42	1	-	-	31	12	34	-	-	-
ZY014 BV	3	6	-	-	71	-	-	2	-	-	(83)	-	-
ZY110 Abgeleitete RZSS (brutto)	27	10	12	10	8	-	-	36	49	35	(6)	-	-
ZY111 GRV	27	10	12	10	8	-	-	36	49	35	(4)	-	-
ZY112 BAV	0	-	-	-	-	-	-	0	-	0	-	-	-
ZY113 ZÖD	1	-	-	-	-	-	-	1	1	1	-	-	-
ZY114 BV	0	-	-	-	-	-	-	0	-	0	(3)	-	-
Eigene o. abgeleit. RZSS	99	99	99	99	100	[100]	-	100	100	100	(85)	-	-
Eig. o. abgel. GRV	99	98	99	99	84	[100]	-	99	100	100	(58)	-	-
Eigene u. abgeleit. RZSS	27	10	12	10	8	-	-	36	49	35	(4)	-	-
Eig. u. abgel. GRV	27	10	12	10	8	-	-	35	49	35	(4)	-	-
ZY020 Andere eigene Renten	5	9	3	10	5	[100]	-	3	4	2	(14)	-	-
ZY021 AdL	-	-	-	-	-	-	-	-	-	-	-	-	-
ZY022 BSV	0	1	-	0	-	[100]	-	0	-	0	-	-	-
ZY023 GUV	2	3	3	4	2	-	-	1	1	1	-	-	-
ZY028 Riester-Rente	0	1	1	1	2	-	-	0	1	0	-	-	-
ZY027 Priv. Versicherung	2	2	1	3	1	-	-	1	-	1	(14)	-	-
ZY031 Auslandsrente	0	0	-	0	-	-	-	1	2	0	-	-	-
ZY025 Sonstige Renten	1	2	-	2	-	-	-	-	-	-	-	-	-
ZY120 Andere abgeleit. Renten	1	-	-	-	-	-	-	2	1	2	-	-	-
ZY121 AdL	0	-	-	-	-	-	-	0	-	0	-	-	-
ZY122 BSV	0	-	-	-	-	-	-	0	-	0	-	-	-
ZY123 GUV	0	-	-	-	-	-	-	1	1	1	-	-	-
ZY128 Riester-Rente	-	-	-	-	-	-	-	-	-	-	-	-	-
ZY131 Auslandsrente	0	-	-	-	-	-	-	0	-	0	-	-	-
ZY125 Sonstige Renten	1	-	-	-	-	-	-	1	-	1	-	-	-
ZY030 Eig. Renten (ZY010+ZY020)	99	100	99	100	100	[100]	-	99	100	100	(83)	-	-
ZY130 Abg. Renten (ZY110+ZY120)	27	10	12	10	8	-	-	36	49	35	(6)	-	-
ZY035 Renten ins. (ZY030+ZY130)	100	100	99	100	100	[100]	-	100	100	100	(85)	-	-

* TNS INFRATEST SOZIALFORSCHUNG *

Brutto-Einkommen aus Regel- und Zusatzsicherung (einschl. KLG) und aus anderen Renten - Betrag je Bezieher/in

EUR/MONAT

Teilgesamtheit: Männer und Frauen ab 65 Jahren (ohne Heimbewohner) - n e u e L ä n d e r (mit Ost-Berlin), öffentlicher Dienst

	alle	LETZTE / HEUTIGE BERUFLICHE STELLUNG ("Alle" einschl. nie erwerbstätig und K.A. zur beruflichen Stellung)											
		M ä n n e r					F r a u e n						
		Alle	Arbeiter	An-gestellte	Beamte/ Ber.-Sold	Selbst-ständige	Mit-helfende	Alle	Arbeiter	An-gestellte	Beamte/ Ber.-Sold	Selbst-ständige	Mit-helfende
Basis hochger. (in Tsd.)	952	319	43	247	26	1	-	633	63	555	14	-	-
Basis ungewichtet	1873	636	83	486	63	2	-	1237	121	1085	26	-	-
ZY010 Eigene RZSS (brutto)	1291	1597	1221	1579	2404	/	-	1137	858	1135	(2771)	-	-
ZY011 GRV insgesamt	1194	1440	1183	1514	1128	/	-	1071	847	1099	(912)	-	-
ZY015 reine KLG	-	-	-	-	-	-	-	-	-	-	-	-	-
ZY016 GRV o. r. KLG	1194	1440	1183	1514	1128	/	-	1071	847	1099	(912)	-	-
ZY012 BAV	/	/	/	/	-	-	-	/	-	/	-	-	-
ZY013 ZÖD	122	147	93	154	/	-	-	107	(92)	107	-	-	-
ZY014 BV	2080	2046	-	-	2046	-	-	(2135)	-	-	(2135)	-	-
ZY110 Abgeleitete RZSS (brutto)	661	400	(360)	416	/	-	-	697	626	704	/	-	-
ZY111 GRV	646	400	(360)	416	/	-	-	679	626	688	/	-	-
ZY112 BAV	/	-	-	-	-	-	-	/	-	/	-	-	-
ZY113 ZÖD	(350)	-	-	-	-	-	-	(350)	/	(374)	-	-	-
ZY114 BV	/	-	-	-	-	-	-	/	-	/	-	-	-
Eigene o. abgeleit. RZSS	1469	1636	1264	1619	2428	/	-	1386	1165	1381	(2786)	-	-
Eig. o. abgel. GRV	1369	1479	1227	1553	1156	/	-	1314	1154	1338	(939)	-	-
Eigene u. abgeleit. RZSS	1743	1994	(1655)	2025	/	-	-	1709	1430	1751	/	-	-
Eig. u. abgel. GRV	1706	1937	(1637)	1997	/	-	-	1675	1428	1715	/	-	-
ZY020 Andere eigene Renten	314	314	/	291	/	/	-	316	/	(359)	/	-	-
ZY021 AdL	-	-	-	-	-	-	-	-	-	-	-	-	-
ZY022 BSV	/	/	/	/	/	/	-	/	/	/	-	-	-
ZY023 GUV	338	(345)	/	(338)	/	-	-	/	/	/	-	-	-
ZY028 Riester-Rente	(49)	/	/	/	/	-	-	/	/	/	-	-	-
ZY027 Priv. Versicherung	204	(134)	/	(143)	/	-	-	(261)	-	(279)	/	-	-
ZY031 Auslandsrente	/	/	-	/	-	-	-	/	/	/	-	-	-
ZY025 Sonstige Renten	(318)	(318)	-	(318)	-	-	-	-	-	-	-	-	-
ZY120 Andere abgeleit. Renten	(371)	-	-	-	-	-	-	(371)	/	(362)	-	-	-
ZY121 AdL	/	-	-	-	-	-	-	/	-	/	-	-	-
ZY122 BSV	/	-	-	-	-	-	-	/	-	/	-	-	-
ZY123 GUV	/	-	-	-	-	-	-	/	/	/	-	-	-
ZY128 Riester-Rente	-	-	-	-	-	-	-	-	-	-	-	-	-
ZY131 Auslandsrente	/	-	-	-	-	-	-	/	-	/	-	-	-
ZY125 Sonstige Renten	(415)	-	-	-	-	-	-	(415)	-	(415)	-	-	-
ZY030 Eig. Renten (ZY010+ZY020)	1305	1622	1234	1605	2410	/	-	1146	866	1144	(2805)	-	-
ZY130 Abg. Renten (ZY110+ZY120)	674	400	(360)	416	/	-	-	711	635	720	/	-	-
ZY035 Renten ins. (ZY030+ZY130)	1488	1661	1278	1645	2434	/	-	1401	1177	1397	(2819)	-	-

* TNS INFRATEST SOZIALFORSCHUNG *

Persönliche und haushaltsbezogene Einkommen, Einkommenssummen, Abzüge und Nettoeinkommen - Anteil der Bezieher/innen

Teilgesamtheit: Männer und Frauen ab 65 Jahren (ohne Heimbewohner) - neue Länder (mit Ost-Berlin), öffentlicher Dienst

	--- alle ---	+- LETZTE / HEUTIGE BERUFLICHE STELLUNG ("Alle" einschl. nie erwerbstätig und K.A. zur beruflichen Stellung) -----+											
		+-----+ M ä n n e r +-----+						+-----+ F r a u e n +-----+					
		Alle	Arbeiter	An- gestellte	Beamte/ Ber.-Sold	Selbst- ständige	Mit- helfende	Alle	Arbeiter	An- gestellte	Beamte/ Ber.-Sold	Selbst- ständige	Mit- helfende
Basis hochger. (in Tsd.)	952	319	43	247	26	1	-	633	63	555	14	-	-
Basis ungewichtet	1873	636	83	486	63	2	-	1237	121	1085	26	-	-
ZY040 Erwerbs- und weitere persönliche Einkommen	4	5	5	5	7	-	-	3	1	3	(28)	-	-
dar.: ZY041+ZY042 Erwerbseink.	3	4	3	3	7	-	-	2	1	2	(28)	-	-
ZY043 Arbeitslosenunterst.	-	-	-	-	-	-	-	-	-	-	-	-	-
ZY050 Persönliches Brutto- einkommen (ZY035+ZY040)	100	100	100	100	100	[100]	-	100	100	100	(100)	-	-
ZY060 Haushaltsbez. Einkommen	34	36	19	39	39	-	-	33	23	34	(28)	-	-
dar.: ZY061 Wohngeld	1	0	-	0	-	-	-	1	1	1	-	-	-
ZY062a SH als HLU incl. GS	0	0	-	0	-	-	-	0	1	0	-	-	-
ZY061a ALG II	0	0	-	0	-	-	-	-	-	-	-	-	-
ZY063+ZY064 Altent./Unter.	0	-	-	-	-	-	-	0	-	0	-	-	-
ZY065 Vermietung/Verpacht.	5	6	2	7	9	-	-	5	5	5	(16)	-	-
ZY066 Zinsen	29	31	18	34	30	-	-	28	16	30	(21)	-	-
ZY070 Bruttoeinkommen der Person (ZY050+ZY060)	100	100	100	100	100	[100]	-	100	100	100	(100)	-	-
ZY080 Pers. Steuern/Sozialabg.	100	100	100	100	100	[100]	-	100	100	100	(100)	-	-
ZY081 Lohn-/Einkommenst.	38	34	15	34	65	[44]	-	39	19	40	(97)	-	-
ZY082 Beitr. KV	100	100	100	100	98	[100]	-	100	100	100	(100)	-	-
ZY083+ZY084 Beitr. GRV/ALV	0	1	1	1	-	-	-	0	-	0	-	-	-
ZY085 Beitr. Pflegevers.	100	100	100	100	99	[100]	-	100	100	100	(100)	-	-
ZY090 Nettoeinkommen der Person (ZY070./ZY080)	100	100	100	100	100	[100]	-	100	100	100	(100)	-	-
PY070 Bruttoeinkomm. d. Ehepart.	58	78	78	78	79	[100]	-	48	36	50	(39)	-	-
PY090 Nettoeinkomm. d. Ehepart.	58	78	78	78	78	[100]	-	48	36	50	(39)	-	-
HY070 Bruttoeink. d. Ehepaares/ Alleinsteh. (ZY070+PY070)	100	100	100	100	100	[100]	-	100	100	100	(100)	-	-
HY090 Nettoeink. d. Ehepaares/ Alleinsteh. (ZY090+PY090)	100	100	100	100	100	[100]	-	100	100	100	(100)	-	-
Wohnungseigentum/Mietfrei	43	46	44	45	57	[100]	-	42	33	42	(66)	-	-

Persönliche und haushaltsbezogene Einkommen, Einkommenssummen, Abzüge und Nettoeinkommen - Betrag je Bezieher/in

EUR/MONAT

Teilgesamtheit: Männer und Frauen ab 65 Jahren (ohne Heimbewohner) - n e u e L ä n d e r (mit Ost-Berlin), öffentlicher Dienst

	alle	LETZTE / HEUTIGE BERUFLICHE STELLUNG ("Alle" einschl. nie erwerbstätig und K.A. zur beruflichen Stellung) -----+											
		M ä n n e r -----+					F r a u e n -----+						
		Alle	Arbeiter	An- gestellte	Beamte/ Ber.-Sold	Selbst- ständige	Mit- helfende	Alle	Arbeiter	An- gestellte	Beamte/ Ber.-Sold	Selbst- ständige	Mit- helfende
Basis hochger. (in Tsd.)	952	319	43	247	26	1	-	633	63	555	14	-	-
Basis ungewichtet	1873	636	83	486	63	2	-	1237	121	1085	26	-	-
ZY040 Erwerbs- und weitere persönliche Einkommen	789	814	/	(818)	/	-	-	768	/	486	/	-	-
dar.: ZY041+ZY042 Erwerbseink.	979	(1002)	/	(1030)	/	-	-	(961)	/	(590)	/	-	-
ZY043 Arbeitslosenunterst.	-	-	-	-	-	-	-	-	-	-	-	-	-
ZY050 Persönliches Brutto- einkommen (ZY035+ZY040)	1512	1695	1300	1679	2503	/	-	1419	1180	1409	(2960)	-	-
ZY060 Haushaltsbez. Einkommen	99	107	(51)	110	(125)	-	-	95	88	95	/	-	-
dar.: ZY061 Wohngeld	(67)	/	-	/	-	-	-	(68)	/	(73)	-	-	-
ZY062a SH als HLU incl. GS	/	/	-	/	-	-	-	/	/	/	-	-	-
ZY061a ALG II	/	/	-	/	-	-	-	-	-	-	-	-	-
ZY063+ZY064 Altent./Unter.	/	-	-	-	-	-	-	/	-	/	-	-	-
ZY065 Vermietung/Verpacht.	203	235	/	225	/	-	-	184	/	185	/	-	-
ZY066 Zinsen	69	70	(38)	74	(50)	-	-	69	(30)	72	/	-	-
ZY070 Bruttoeinkommen der Person (ZY050+ZY060)	1545	1734	1310	1722	2552	/	-	1450	1200	1441	(2999)	-	-
ZY080 Pers. Steuern/Sozialabg.	174	199	136	185	429	/	-	161	123	153	(638)	-	-
ZY081 Lohn-/Einkommenst.	63	97	(39)	56	326	/	-	48	(18)	29	(391)	-	-
ZY082 Beitr. KV	120	133	102	132	198	/	-	114	96	113	(236)	-	-
ZY083+ZY084 Beitr. GRV/ALV	/	/	/	/	-	-	-	/	-	/	-	-	-
ZY085 Beitr. Pflegevers.	29	31	25	32	24	/	-	28	24	28	(23)	-	-
ZY090 Nettoeinkommen der Person (ZY070./ZY080)	1372	1535	1174	1536	2124	/	-	1290	1077	1288	(2361)	-	-
PY070 Bruttoeinkomm. d. Ehepart.	1404	1196	1024	1211	1347	/	-	1573	1392	1586	(1747)	-	-
PY090 Nettoeinkomm. d. Ehepart.	1234	1034	897	1054	1069	/	-	1398	1247	1411	(1407)	-	-
HY070 Bruttoeink. d. Ehepaares/ Alleinsteh. (ZY070+PY070)	2360	2666	2104	2667	3615	/	-	2206	1704	2229	(3672)	-	-
HY090 Nettoeink. d. Ehepaares/ Alleinsteh. (ZY090+PY090)	2088	2339	1870	2359	2954	/	-	1962	1528	1989	(2903)	-	-

* TNS INFRATEST SOZIALFORSCHUNG *

Brutto-Einkommen aus Regel- und Zusatzsicherung (einschl. KLG) und aus anderen Renten - Anteil der Bezieher/innen

Teilgesamtheit: Witwen ab 65 Jahren (ohne Heimbewohner) - n e u e L ä n d e r (mit Ost-Berlin)

		+- LETZTE BERUFLICHE STELLUNG - V e r s t o r b e n e r E h e m a n n + +- ("Alle" einschl. nie erwerbstätig und K.A. zur beruflichen Stellung)-+					
		Alle	Arbeiter	An- gestellte	Beamte/ Ber.-Sold.	Selbst- ständige	Mit- helfende
Basis hochger. (in Tsd.)		752	393	290	13	42	1
Basis ungewichtet		1411	728	558	22	80	1
ZY010	Eigene RZSS (brutto)	99	100	99	(87)	98	[100]
ZY011	GRV insgesamt	99	100	99	(87)	98	[100]
	ZY015 reine KLG	0	0	-	-	-	-
	ZY016 GRV o. r. KLG	99	100	99	(87)	98	[100]
ZY012	BAV	1	1	1	-	-	-
ZY013	ZÖD	6	3	8	(17)	7	-
ZY014	BV	0	-	-	-	2	-
ZY110	Abgeleitete RZSS (brutto)	99	99	99	(93)	97	[100]
ZY111	GRV	98	99	99	(79)	97	[100]
ZY112	BAV	0	0	0	-	2	-
ZY113	ZÖD	1	-	2	(8)	-	-
ZY114	BV	1	-	-	(34)	-	-
	Eigene o. abgeleit. RZSS	100	100	100	(100)	98	[100]
	Eig. o. abgel. GRV	100	100	100	(97)	98	[100]
	Eigene u. abgeleit. RZSS	98	99	98	(79)	97	[100]
	Eig. u. abgel. GRV	98	99	98	(68)	97	[100]
ZY020	Andere eigene Renten	3	2	4	-	6	-
ZY021	AdL	0	0	-	-	3	-
ZY022	BSV	0	-	0	-	2	-
ZY023	GUV	1	1	1	-	1	-
ZY028	Riester-Rente	0	0	1	-	-	-
ZY027	Priv. Versicherung	1	0	1	-	1	-
ZY031	Auslandsrente	1	-	1	-	-	-
ZY025	Sonstige Renten	0	0	0	-	-	-
ZY120	Andere abgeleit. Renten	4	3	5	(7)	6	-
ZY121	AdL	0	-	0	-	2	-
ZY122	BSV	0	-	0	-	-	-
ZY123	GUV	2	2	1	-	2	-
ZY128	Riester-Rente	-	-	-	-	-	-
ZY131	Auslandsrente	0	-	0	-	-	-
ZY125	Sonstige Renten	2	1	3	-	2	-
ZY030	Eig. Renten (ZY010+ZY020)	99	100	100	(87)	100	[100]
ZY130	Abg. Renten (ZY110+ZY120)	99	99	100	(93)	99	[100]
ZY035	Renten ins. (ZY030+ZY130)	100	100	100	(100)	100	[100]

Brutto-Einkommen aus Regel- und Zusatzsicherung (einschl. KLG) und aus anderen Renten - Betrag je Bezieher/in

EUR/MONAT

Teilgesamtheit: Witwen ab 65 Jahren (ohne Heimbewohner) - n e u e L ä n d e r (mit Ost-Berlin)

		+- LETZTE BERUFLICHE STELLUNG - V e r s t o r b e n e r E h e m a n n + +- ("Alle" einschl. nie erwerbstätig und K.A. zur beruflichen Stellung)-+					
		Alle	Arbeiter	An- gestellte	Beamte/ Ber.-Sold.	Selbst- ständige	Mit- helfende
Basis hochger. (in Tsd.)		752	393	290	13	42	1
Basis ungewichtet		1411	728	558	22	80	1
ZY010	Eigene RZSS (brutto)	909	883	955	(859)	884	/
	ZY011 GRV insgesamt	900	880	945	(848)	830	/
	ZY015 reine KLG	/	/	-	-	-	-
	ZY016 GRV o. r. KLG	900	881	945	(848)	830	/
	ZY012 BAV	(96)	/	/	-	-	-
	ZY013 ZÖD	92	(75)	105	/	/	-
	ZY014 BV	/	-	-	-	/	-
ZY110	Abgeleitete RZSS (brutto)	691	628	775	(1050)	605	/
	ZY111 GRV	682	627	765	(821)	603	/
	ZY112 BAV	/	/	/	-	/	-
	ZY113 ZÖD	(361)	-	(343)	/	-	-
	ZY114 BV	/	-	-	/	-	-
	Eigene o. abgeleit. RZSS	1586	1504	1714	(1718)	1481	/
	Eig. o. abgel. GRV	1568	1500	1694	(1421)	1426	/
	Eigene u. abgeleit. RZSS	1594	1508	1730	(1850)	1461	/
	Eig. u. abgel. GRV	1580	1504	1710	(1624)	1433	/
ZY020	Andere eigene Renten	352	(266)	(385)	-	/	-
	ZY021 AdL	/	/	-	-	/	-
	ZY022 BSV	/	-	/	-	/	-
	ZY023 GUV	(322)	/	/	-	/	-
	ZY028 Riester-Rente	/	/	/	-	-	-
	ZY027 Priv. Versicherung	/	/	/	-	/	-
	ZY031 Auslandsrente	/	-	/	-	-	-
	ZY025 Sonstige Renten	/	/	/	-	-	-
ZY120	Andere abgeleit. Renten	394	(420)	328	/	/	-
	ZY121 AdL	/	-	/	-	/	-
	ZY122 BSV	/	-	/	-	-	-
	ZY123 GUV	(403)	(415)	/	-	/	-
	ZY128 Riester-Rente	-	-	-	-	-	-
	ZY131 Auslandsrente	/	-	/	-	-	-
	ZY125 Sonstige Renten	389	(366)	(384)	-	/	-
ZY030	Eig. Renten (ZY010+ZY020)	915	887	963	(859)	901	/
ZY130	Abg. Renten (ZY110+ZY120)	703	638	788	(1082)	627	/
ZY035	Renten ins. (ZY030+ZY130)	1609	1519	1746	(1748)	1520	/

* TNS INFRATEST SOZIALFORSCHUNG *

Persönliche und haushaltsbezogene Einkommen, Einkommenssummen, Abzüge und Nettoeinkommen - Anteil der Bezieher/innen

Teilgesamtheit: Witwen ab 65 Jahren (ohne Heimbewohner) - n e u e L ä n d e r (mit Ost-Berlin)

	+- LETZTE BERUFLICHE STELLUNG - V e r s t o r b e n e r E h e m a n n + +- ("Alle" einschl. nie erwerbstätig und K.A. zur beruflichen Stellung)-+					
	Alle	Arbeiter	An- gestellte	Beamte/ Ber.-Sold.	Selbst- ständige	Mit- helfende
Basis hochger. (in Tsd.)	752	393	290	13	42	1
Basis ungewichtet	1411	728	558	22	80	1
ZY040 Erwerbs- und weitere persönliche Einkommen	2	1	2	-	3	-
dar.: ZY041+ZY042 Erwerbseink.	1	0	1	-	3	-
ZY043 Arbeitslosenunterst.	-	-	-	-	-	-
ZY050 Persönliches Brutto- einkommen (ZY035+ZY040)	100	100	100	(100)	100	[100]
ZY060 Haushaltsbez. Einkommen	26	20	34	(36)	33	-
dar.: ZY061 Wohngeld	0	0	0	-	-	-
ZY062a SH als HLU incl. GS	0	0	0	(4)	-	-
ZY061a ALG II	-	-	-	-	-	-
ZY063+ZY064 Altent./Unter.	0	-	0	-	-	-
ZY065 Vermietung/Verpacht.	4	3	4	-	10	-
ZY066 Zinsen	23	17	31	(32)	26	-
ZY070 Bruttoeinkommen der Person (ZY050+ZY060)	100	100	100	(100)	100	[100]
ZY080 Pers. Steuern/Sozialabg.	100	100	100	(100)	100	[100]
ZY081 Lohn-/Einkommenst.	52	42	69	(70)	39	-
ZY082 Beitr. KV	100	100	99	(100)	100	[100]
ZY083+ZY084 Beitr. GRV/ALV	-	-	-	-	-	-
ZY085 Beitr. Pflegevers.	100	100	100	(100)	100	[100]
ZY090 Nettoeinkommen der Person (ZY070./ZY080)	100	100	100	(100)	100	[100]
PY070 Bruttoeinkomm. d. Ehepart.	-	-	-	-	-	-
PY090 Nettoeinkomm. d. Ehepart.	-	-	-	-	-	-
HY070 Bruttoeink. d. Ehepaares/ Alleinsteh. (ZY070+PY070)	100	100	100	(100)	100	[100]
HY090 Nettoeink. d. Ehepaares/ Alleinsteh. (ZY090+PY090)	100	100	100	(100)	100	[100]
Wohnungseigentum/Mietfrei	41	43	35	(25)	72	[100]

Persönliche und haushaltsbezogene Einkommen, Einkommenssummen, Abzüge und Nettoeinkommen - Betrag je Bezieher/in

EUR/MONAT

Teilgesamtheit: Witwen ab 65 Jahren (ohne Heimbewohner) - n e u e L ä n d e r (mit Ost-Berlin)

	+- LETZTE BERUFLICHE STELLUNG - V e r s t o r b e n e r E h e m a n n + +- ("Alle" einschl. nie erwerbstätig und K.A. zur beruflichen Stellung)-+					
	Alle	Arbeiter	An- gestellte	Beamte/ Ber.-Sold.	Selbst- ständige	Mit- helfende
Basis hochger. (in Tsd.)	752	393	290	13	42	1
Basis ungewichtet	1411	728	558	22	80	1
ZY040 Erwerbs- und weitere persönliche Einkommen	(438)	/	(332)	-	/	-
dar.: ZY041+ZY042 Erwerbseink.	(594)	/	/	-	/	-
ZY043 Arbeitslosenunterst.	-	-	-	-	-	-
ZY050 Persönliches Brutto- einkommen (ZY035+ZY040)	1614	1524	1754	(1748)	1523	/
ZY060 Haushaltsbez. Einkommen	132	102	129	(57)	(330)	-
dar.: ZY061 Wohngeld	/	/	/	-	-	-
ZY062a SH als HLU incl. GS	/	/	/	/	-	-
ZY061a ALG II	-	-	-	-	-	-
ZY063+ZY064 Altent./Unter.	/	-	/	-	-	-
ZY065 Vermietung/Verpacht.	299	(198)	(312)	-	/	-
ZY066 Zinsen	93	72	100	/	(193)	-
ZY070 Bruttoeinkommen der Person (ZY050+ZY060)	1648	1545	1798	(1768)	1632	/
ZY080 Pers. Steuern/Sozialabg.	178	163	198	(221)	178	/
ZY081 Lohn-/Einkommenst.	28	19	31	(40)	68	-
ZY082 Beitr. KV	131	124	142	(158)	122	/
ZY083+ZY084 Beitr. GRV/ALV	-	-	-	-	-	-
ZY085 Beitr. Pflegevers.	33	31	36	(34)	30	/
ZY090 Nettoeinkommen der Person (ZY070./ZY080)	1470	1382	1599	(1547)	1454	/
PY070 Bruttoeinkomm. d. Ehepart.	-	-	-	-	-	-
PY090 Nettoeinkomm. d. Ehepart.	-	-	-	-	-	-
HY070 Bruttoeink. d. Ehepaares/ Alleinsteh. (ZY070+PY070)	1648	1545	1798	(1768)	1632	/
HY090 Nettoeink. d. Ehepaares/ Alleinsteh. (ZY090+PY090)	1470	1382	1599	(1547)	1454	/

PROZENT SENKRECHT

Brutto-Einkommen aus Regel- und Zusatzsicherung (einschl. KLG) und aus anderen Renten - Anteil der Bezieher/innen

Teilgesamtheit: Männer ab 55 Jahren (ohne Heimbewohner) - neue Länder (mit Ost-Berlin)

	Männer - Tätigkeitsniveau																Mit- fende
	Alle Arbeiter				Angestellte					Beamte, Berufssol.			Selbstständige				
	Männer	Ange- lernt	Fach- arbeiter	Meister/ Polier	Ange- lernt	Einf. Fachkr.	Mittl. Fachkr.	Gehob. Fachkr.	Hochq./ leit.	Einf./ Mittl.D.	Gehob./ Höher.D.	Land- wirte	Hand- werker	Verkam. Freib.	Sonst. Freib.	Gewerbe/ treib.	
Basis hochger. (in Tsd.)	2462	144	895	153	16	117	345	180	309	20	48	9	67	30	17	89	2
Basis ungewichtet	4619	264	1659	284	27	222	646	349	576	36	104	17	127	57	35	170	4
ZY010 Eigene RZSS (brutto)	66	58	65	79	(66)	55	68	77	75	66	51	(52)	58	61	63	51	[100]
ZY011 GRV insgesamt	66	58	65	79	(66)	54	68	77	75	36	31	(52)	58	61	63	50	[100]
ZY015 reine KLG	-	-	-	-	-	-	-	-	-	-	-	-	-	-	-	-	-
ZY016 GRV o. r. KLG	66	58	65	79	(66)	54	68	77	75	36	31	(52)	58	61	63	50	[100]
ZY012 BAV	3	2	3	4	-	3	4	4	6	-	-	-	-	-	5	1	-
ZY013 ZÖD	6	1	2	2	(4)	15	10	16	12	-	1	-	-	2	-	1	-
ZY014 BV	1	-	-	-	-	-	-	-	-	50	41	-	-	-	-	-	-
ZY110 Abgeleitete RZSS (brutto)	7	10	7	8	(6)	6	6	9	6	4	4	(8)	6	5	2	4	-
ZY111 GRV	7	10	7	8	(6)	6	6	9	6	4	4	(8)	6	5	2	4	-
ZY112 BAV	-	-	-	-	-	-	-	-	-	-	-	-	-	-	-	-	-
ZY113 ZÖD	-	-	-	-	-	-	-	-	-	-	-	-	-	-	-	-	-
ZY114 BV	-	-	-	-	-	-	-	-	-	-	-	-	-	-	-	-	-
Eigene o. abgeleit. RZSS	67	59	65	80	(70)	55	68	78	75	66	51	(59)	59	61	63	51	[100]
Eig. o. abgel. GRV	66	59	65	80	(70)	54	68	77	75	36	33	(59)	59	61	63	50	[100]
Eigene u. abgeleit. RZSS	6	9	6	7	(2)	6	6	8	6	4	4	-	5	5	2	4	-
Eig. u. abgel. GRV	6	9	6	7	(2)	6	6	8	6	4	2	-	5	5	2	4	-
ZY020 Andere eigene Renten	6	5	5	7	-	5	5	8	7	-	3	(18)	7	40	4	10	-
ZY021 AdL	0	-	0	0	-	-	0	-	-	-	-	(5)	-	-	-	-	-
ZY022 BSV	1	-	-	-	-	-	-	-	1	-	-	-	-	32	-	-	-
ZY023 GUV	3	3	4	5	-	2	2	3	2	-	1	-	4	2	3	3	-
ZY028 Riester-Rente	1	-	1	0	-	1	1	2	0	-	1	-	-	-	-	-	-
ZY027 Priv. Versicherung	1	0	1	0	-	1	2	1	3	-	1	(5)	1	12	-	6	-
ZY031 Auslandsrente	0	0	0	0	-	0	0	1	0	-	-	-	-	-	1	0	-
ZY025 Sonstige Renten	1	1	0	1	-	0	1	1	1	-	-	(8)	1	-	-	1	-
ZY120 Andere abgeleit. Renten	-	-	-	-	-	-	-	-	-	-	-	-	-	-	-	-	-
ZY121 AdL	-	-	-	-	-	-	-	-	-	-	-	-	-	-	-	-	-
ZY122 BSV	-	-	-	-	-	-	-	-	-	-	-	-	-	-	-	-	-
ZY123 GUV	-	-	-	-	-	-	-	-	-	-	-	-	-	-	-	-	-
ZY128 Riester-Rente	-	-	-	-	-	-	-	-	-	-	-	-	-	-	-	-	-
ZY131 Auslandsrente	-	-	-	-	-	-	-	-	-	-	-	-	-	-	-	-	-
ZY125 Sonstige Renten	-	-	-	-	-	-	-	-	-	-	-	-	-	-	-	-	-
ZY030 Eig. Renten (ZY010+ZY020)	68	59	66	80	(66)	56	68	77	76	66	51	(59)	59	70	64	52	[100]
ZY130 Abg. Renten (ZY110+ZY120)	7	10	7	8	(6)	6	6	9	6	4	4	(8)	6	5	2	4	-
ZY035 Renten ins. (ZY030+ZY130)	68	60	67	81	(70)	56	69	78	76	66	51	(59)	60	70	64	52	[100]

* TNS INFRATEST SOZIALFORSCHUNG *

Brutto-Einkommen aus Regel- und Zusatzsicherung (einschl. KLG) und aus anderen Renten - Betrag je Bezieher/in

EUR/MONAT

Teilgesamtheit: Männer ab 55 Jahren (ohne Heimbewohner) - n e u e L ä n d e r (mit Ost-Berlin)

	M ä n n e r - T ä t i g k e i t s n i v e a u																
	Alle Arbeiter				Angestellte					Beamte, Berufssol.		Selbstständige				Mit- fende	
	Männer	Ange- lernt	Fach- arbeiter	Meister/ Polier	Ange- lernt	Einf. Fachkr.	Mittl. Fachkr.	Gehob. Fachkr.	Hochq./ leit.	Einf./ Mittl.D.	Gehob./ Höher.D.	Land- wirte	Hand- werker	Verkam. Freib.	Sonst. Freib.		Gewerbe treib.
Basis hochger. (in Tsd.)	2462	144	895	153	16	117	345	180	309	20	48	9	67	30	17	89	2
Basis ungewichtet	4619	264	1659	284	27	222	646	349	576	36	104	17	127	57	35	170	4
ZY010 Eigene RZSS (brutto)	1281	988	1088	1247	(1107)	1182	1403	1561	1615	(1799)	2654	/	888	1175	(1099)	1015	/
ZY011 GRV insgesamt	1231	982	1082	1237	(1102)	1153	1372	1514	1560	(1073)	1144	/	888	1163	(1042)	981	/
ZY015 reine KLG	-	-	-	-	-	-	-	-	-	-	-	-	-	-	-	-	-
ZY016 GRV o. r. KLG	1231	982	1082	1237	(1102)	1153	1372	1514	1560	(1073)	1144	/	888	1163	(1042)	981	/
ZY012 BAV	234	/	111	(142)	-	/	(229)	(307)	326	-	-	-	-	-	/	/	-
ZY013 ZÖD	150	/	93	/	/	109	117	184	200	-	/	-	-	/	-	/	-
ZY014 BV	2147	-	-	-	-	-	-	-	-	(1579)	2434	-	-	-	-	-	-
ZY110 Abgeleitete RZSS (brutto)	387	420	387	(365)	/	(305)	404	413	381	/	/	/	/	/	/	/	-
ZY111 GRV	387	420	387	(365)	/	(305)	404	413	381	/	/	/	/	/	/	/	-
ZY112 BAV	-	-	-	-	-	-	-	-	-	-	-	-	-	-	-	-	-
ZY113 ZÖD	-	-	-	-	-	-	-	-	-	-	-	-	-	-	-	-	-
ZY114 BV	-	-	-	-	-	-	-	-	-	-	-	-	-	-	-	-	-
Eigene o. abgeleit. RZSS	1311	1039	1118	1274	(1077)	1214	1437	1598	1645	(1814)	2681	(933)	904	1207	(1131)	1054	/
Eig. o. abgel. GRV	1261	1034	1112	1265	(1072)	1185	1405	1551	1590	(1100)	1126	(933)	904	1195	(1074)	1021	/
Eigene u. abgeleit. RZSS	1770	(1563)	1600	(1882)	/	(1556)	1981	2090	2008	/	/	-	/	/	/	/	-
Eig. u. abgel. GRV	1745	(1551)	1597	(1876)	/	(1526)	1952	2047	2000	/	/	-	/	/	/	/	-
ZY020 Andere eigene Renten	430	(294)	340	(515)	-	(188)	242	241	581	-	/	/	/	(1310)	/	(357)	-
ZY021 AdL	/	-	/	/	-	-	/	-	-	-	-	/	-	-	-	-	-
ZY022 BSV	(1367)	-	-	-	-	-	-	-	/	-	-	-	-	(1459)	-	-	-
ZY023 GUV	448	/	458	(578)	-	/	(342)	(356)	(677)	-	/	-	/	/	/	/	-
ZY028 Riester-Rente	50	-	(36)	/	-	/	/	/	/	-	/	-	-	-	-	-	-
ZY027 Priv. Versicherung	259	/	(93)	/	-	/	(137)	/	(367)	-	/	/	/	/	-	(392)	-
ZY031 Auslandsrente	(354)	/	/	/	-	/	/	/	/	-	-	-	-	-	/	/	-
ZY025 Sonstige Renten	345	/	/	/	-	/	/	/	/	-	-	/	/	-	-	/	-
ZY120 Andere abgeleit. Renten	-	-	-	-	-	-	-	-	-	-	-	-	-	-	-	-	-
ZY121 AdL	-	-	-	-	-	-	-	-	-	-	-	-	-	-	-	-	-
ZY122 BSV	-	-	-	-	-	-	-	-	-	-	-	-	-	-	-	-	-
ZY123 GUV	-	-	-	-	-	-	-	-	-	-	-	-	-	-	-	-	-
ZY128 Riester-Rente	-	-	-	-	-	-	-	-	-	-	-	-	-	-	-	-	-
ZY131 Auslandsrente	-	-	-	-	-	-	-	-	-	-	-	-	-	-	-	-	-
ZY125 Sonstige Renten	-	-	-	-	-	-	-	-	-	-	-	-	-	-	-	-	-
ZY030 Eig. Renten (ZY010+ZY020)	1302	997	1094	1274	(1107)	1169	1418	1587	1652	(1799)	2660	(1039)	912	1769	(1100)	1049	/
ZY130 Abg. Renten (ZY110+ZY120)	387	420	387	(365)	/	(305)	404	413	381	/	/	/	/	/	/	/	-
ZY035 Renten ins. (ZY030+ZY130)	1332	1047	1123	1301	(1077)	1199	1452	1623	1681	(1814)	2687	(1064)	927	1797	(1131)	1086	/

* TNS INFRATEST SOZIALFORSCHUNG *

Persönliche und haushaltsbezogene Einkommen, Einkommenssummen, Abzüge und Nettoeinkommen - Anteil der Bezieher/innen

Teilgesamtheit: Männer ab 55 Jahren (ohne Heimbewohner) - n e u e L ä n d e r (mit Ost-Berlin)

	Männer - Tätigkeitsniveau																Mit- hel- fende
	Alle Arbeiter				Angestellte					Beamte, Berufssol.		Selbstständige					
	Männer	Ange- lernt	Fach- arbeiter	Meister Polier	Ange- lernt	Einf. Fachkr.	Mittl. Fachkr.	Gehob. Fachkr.	Hochq./ leit.	Einf./ Mittl.D.	Gehob./ Höher.D.	Land- wirte	Hand- werker	Verkam. Freib.	Sonst. Freib.		
Basis hochger. (in Tsd.)	2462	144	895	153	16	117	345	180	309	20	48	9	67	30	17	89	2
Basis ungewichtet	4619	264	1659	284	27	222	646	349	576	36	104	17	127	57	35	170	4
ZY040 Erwerbs- und weitere persönliche Einkommen	34	28	34	23	(41)	47	34	27	28	37	55	(46)	51	58	44	58	-
dar.: ZY041+ZY042 Erwerbseink.	32	24	31	19	(38)	45	31	27	26	37	55	(46)	49	56	44	57	-
ZY043 Arbeitslosenunterst.	2	2	2	4	-	2	2	0	1	-	-	-	-	-	-	1	-
ZY050 Persönliches Brutto- einkommen (ZY035+ZY040)	96	84	95	99	(93)	97	98	98	98	100	100	(94)	96	98	93	93	[100]
ZY060 Haushaltsbez. Einkommen	34	36	26	32	(22)	23	35	43	47	26	42	(51)	41	50	41	48	[52]
dar.: ZY061 Wohngeld	1	1	1	-	-	0	1	-	0	-	-	-	1	2	-	1	-
ZY062a SH als HLU incl. GS	1	4	1	1	-	1	1	1	1	-	-	-	2	2	4	2	-
ZY061a ALG II	5	18	7	3	(11)	4	2	1	1	-	-	-	2	-	6	7	-
ZY063+ZY064 Altent./Unter.	0	-	0	-	-	-	-	-	0	-	1	(5)	-	-	-	-	-
ZY065 Vermietung/Verpacht.	8	3	5	6	(8)	5	7	9	12	8	13	(36)	20	33	14	19	[52]
ZY066 Zinsen	20	8	12	22	(8)	10	24	35	35	15	27	(24)	17	28	24	21	-
ZY070 Bruttoeinkommen der Person (ZY050+ZY060)	99	98	99	100	(100)	100	100	100	100	100	100	(94)	100	100	100	99	[100]
ZY080 Pers. Steuern/Sozialabg.	93	80	91	95	(97)	94	96	97	97	100	100	(94)	98	98	96	96	[100]
ZY081 Lohn-/Einkommenst.	40	22	33	26	(29)	45	44	49	51	82	86	(28)	46	72	45	50	-
ZY082 Beitr. KV	92	79	90	95	(97)	93	95	97	97	94	91	(94)	94	98	88	95	[100]
ZY083+ZY084 Beitr. GRV/ALV	21	18	25	14	(23)	39	27	22	22	-	-	-	-	-	-	-	-
ZY085 Beitr. Pflegevers.	93	79	91	94	(97)	93	95	97	97	100	99	(94)	96	98	90	94	[100]
ZY090 Nettoeinkommen der Person (ZY070./ZY080)	99	98	99	100	(100)	100	100	100	100	100	100	(94)	100	100	100	98	[100]
PY070 Bruttoeinkomm. d. Ehepart.	72	56	69	79	(58)	70	73	81	78	86	69	(81)	82	82	76	70	[75]
PY090 Nettoeinkomm. d. Ehepart.	72	56	69	79	(58)	70	73	81	78	86	68	(81)	82	82	76	70	[75]
HY070 Bruttoeink. d. Ehepaares/ Alleinsteh. (ZY070+PY070)	100	100	100	100	(100)	100	100	100	100	100	100	(100)	100	100	100	100	[100]
HY090 Nettoeink. d. Ehepaares/ Alleinsteh. (ZY090+PY090)	100	100	100	100	(100)	100	100	100	100	100	100	(100)	100	100	100	99	[100]
Wohnungseigentum/Mietfrei	51	36	47	55	(35)	42	47	56	54	60	72	(93)	78	82	64	66	[75]

Persönliche und haushaltsbezogene Einkommen, Einkommenssummen, Abzüge und Nettoeinkommen - Betrag je Bezieher/in

EUR/MONAT

Teilgesamtheit: Männer ab 55 Jahren (ohne Heimbewohner) - n e u e L ä n d e r (mit Ost-Berlin)

	M ä n n e r - T ä t i g k e i t s n i v e a u																
	A r b e i t e r				A n g e s t e l l t e					B e a m t e , B e r u f s s o l .		S e l b s t s t ä n d i g e					M i t - h e l - f e n d e
	Alle Männer	Ange-lernt	Fach-arbeiter	Meister/Polier	Ange-lernt	Einf./Fachkr.	Mittl./Fachkr.	Gehob./Fachkr.	Hochq./leit.	Einf./Mittl.D.	Gehob./Höher.D.	Land-wirte	Hand-werker	Verkam./Freib.	Sonst./Freib.	Gewerbe-treib.	
Basis hochger. (in Tsd.)	2462	144	895	153	16	117	345	180	309	20	48	9	67	30	17	89	2
Basis ungewichtet	4619	264	1659	284	27	222	646	349	576	36	104	17	127	57	35	170	4
ZY040 Erwerbs- und weitere persönliche Einkommen	2354	1190	1687	1918	(1173)	1859	2499	3327	4403	(2636)	4321	/	1759	4688	(2290)	2262	-
dar.: ZY041+ZY042 Erwerbseink.	2480	1273	1785	2128	(1228)	1923	2644	3339	4641	(2636)	4321	/	1805	4819	(2290)	2284	-
ZY043 Arbeitslosenunterst.	816	/	744	/	-	/	(1043)	/	/	-	-	-	-	-	-	/	-
ZY050 Persönliches Bruttoeinkommen (ZY035+ZY040)	1791	1152	1396	1508	(1328)	1597	1901	2192	2534	2160	3738	(1352)	1505	4033	1865	2012	/
ZY060 Haushaltsbez. Einkommen	229	341	208	108	/	170	158	128	175	/	148	/	379	(603)	(809)	660	/
dar.: ZY061 Wohngeld	76	/	(66)	-	-	/	/	-	/	-	-	-	/	/	-	/	-
ZY062a SH als HLU incl. GS	321	(291)	(224)	/	-	/	/	/	/	-	-	-	/	/	/	/	-
ZY061a ALG II	533	580	501	/	/	/	(639)	/	/	-	-	-	/	-	/	(592)	-
ZY063+ZY064 Altent./Unter.	/	-	/	-	-	-	-	-	/	-	/	/	-	-	-	-	-
ZY065 Vermietung/Verpacht.	344	/	124	(116)	/	(125)	200	180	333	/	(275)	/	(630)	(604)	/	1087	/
ZY066 Zinsen	77	(41)	61	50	/	(33)	75	67	74	/	49	/	(34)	(281)	/	268	-
ZY070 Bruttoeinkommen der Person (ZY050+ZY060)	1804	1106	1392	1523	(1306)	1593	1912	2217	2580	2188	3801	(1511)	1605	4255	2070	2210	/
ZY080 Pers. Steuern/Sozialabg.	393	184	264	249	(210)	351	413	477	624	370	902	(283)	415	1259	521	618	/
ZY081 Lohn-/Einkommenst.	345	81	166	195	/	191	294	363	565	199	756	/	362	1167	(590)	658	-
ZY082 Beitr. KV	151	102	119	126	(117)	137	156	169	181	195	244	(141)	223	356	232	246	/
ZY083+ZY084 Beitr. GRV/ALV	290	178	230	287	/	236	326	389	461	-	-	-	-	-	-	-	-
ZY085 Beitr. Pflegevers.	29	21	23	27	(23)	25	31	36	40	22	26	(23)	29	48	34	34	/
ZY090 Nettoeinkommen der Person (ZY070./ZY080)	1435	956	1149	1288	(1102)	1265	1516	1751	1973	1818	2899	(1228)	1200	3020	1571	1637	/
PY070 Bruttoeinkomm. d. Ehepart.	1392	1004	1222	1099	(959)	1433	1454	1536	1590	1451	1857	(1057)	1570	2613	(1875)	1879	/
PY090 Nettoeinkomm. d. Ehepart.	1089	840	980	918	(821)	1101	1141	1192	1225	1071	1252	(895)	1182	1839	(1376)	1404	/
HY070 Bruttoeink. d. Ehepaares/Alleinsteh. (ZY070+PY070)	2796	1649	2224	2388	(1857)	2602	2968	3456	3804	3436	5082	(2268)	2889	6408	3503	3518	/
HY090 Nettoeink. d. Ehepaares/Alleinsteh. (ZY090+PY090)	2210	1410	1815	2010	(1575)	2040	2344	2712	2914	2739	3754	(1872)	2167	4536	2622	2601	/

PROZENT SENKRECHT

Brutto-Einkommen aus Regel- und Zusatzsicherung (einschl. KLG) und aus anderen Renten - Anteil der Bezieher/innen

Teilgesamtheit: Frauen ab 55 Jahren (ohne Heimbewohner) - neue Länder (mit Ost-Berlin)

	Frauen - Tätigkeitsniveau																Mit- hel- fende
	Alle Arbeiter				Angestellte					Beamte, Berufssol.			Selbstständige				
	Frauen	Ange- lernt	Fach- arbeiter	Meister/ Polier	Ange- lernt	Einf. Fachkr.	Mittl. Fachkr.	Gehob. Fachkr.	Hochq./ leit.	Einf./ Mittl.D.	Gehob./ Höher.D.	Land- wirte	Hand- werker	Verkam. Freib.	Sonst. Freib.	Gewerbe treib.	
Basis hochger. (in Tsd.)	2927	331	609	21	92	527	792	215	136	11	32	2	12	24	20	46	23
Basis ungewichtet	5588	648	1156	41	177	1007	1507	404	269	14	55	4	23	47	36	89	45
ZY010 Eigene RZSS (brutto)	73	80	74	82	73	71	74	71	71	(47)	47	[72]	(73)	42	34	55	86
ZY011 GRV insgesamt	72	80	74	82	73	71	74	71	71	-	25	[72]	(73)	42	34	55	86
ZY015 reine KLG	0	-	-	-	-	-	-	-	-	-	-	-	-	-	-	-	-
ZY016 GRV o. r. KLG	72	80	74	82	73	71	74	71	71	-	25	[72]	(73)	42	34	55	86
ZY012 BAV	1	1	1	-	1	1	2	3	1	-	-	-	-	-	-	-	-
ZY013 ZÖD	8	1	1	2	3	8	15	17	20	-	-	-	-	-	-	1	-
ZY014 BV	1	-	-	-	-	-	-	-	-	(47)	47	-	-	-	-	-	-
ZY110 Abgeleitete RZSS (brutto)	29	44	30	26	40	25	27	26	21	(23)	7	[18]	(20)	7	13	16	27
ZY111 GRV	28	44	30	26	40	25	26	26	21	-	6	[18]	(20)	7	13	16	27
ZY112 BAV	0	0	0	-	-	0	0	-	-	-	-	-	-	-	-	1	-
ZY113 ZÖD	0	-	0	-	1	0	0	1	0	-	-	-	-	-	-	-	-
ZY114 BV	0	-	0	-	-	0	1	0	-	(23)	1	-	-	-	-	-	-
Eigene o. abgeleit. RZSS	75	82	76	82	77	73	77	72	71	(47)	52	[72]	(73)	42	38	55	86
Eig. o. abgel. GRV	74	82	76	82	77	73	76	72	71	-	29	[72]	(73)	42	38	55	86
Eigene u. abgeleit. RZSS	26	43	28	26	36	23	24	24	20	(23)	2	[18]	(20)	7	9	16	27
Eig. u. abgel. GRV	26	43	28	26	36	23	24	24	20	-	2	[18]	(20)	7	9	16	27
ZY020 Andere eigene Renten	3	2	2	2	2	2	2	2	5	-	10	-	(3)	32	-	3	7
ZY021 AdL	0	-	0	-	-	-	-	0	0	-	-	-	-	-	-	-	3
ZY022 BSV	0	-	-	-	-	-	-	-	0	-	-	-	-	30	-	-	-
ZY023 GUV	1	1	1	2	2	1	1	1	1	-	-	-	(3)	-	-	-	-
ZY028 Riester-Rente	0	0	0	-	-	0	0	0	1	-	-	-	-	-	-	-	-
ZY027 Priv. Versicherung	1	0	1	-	-	1	1	1	2	-	6	-	-	-	-	3	2
ZY031 Auslandsrente	0	0	0	-	-	0	0	0	1	-	4	-	-	-	-	-	1
ZY025 Sonstige Renten	0	0	0	-	0	-	0	0	-	-	-	-	-	2	-	-	-
ZY120 Andere abgeleit. Renten	1	2	1	2	0	1	1	1	1	-	-	-	-	-	-	2	5
ZY121 AdL	0	-	-	-	-	-	0	-	-	-	-	-	-	-	-	-	3
ZY122 BSV	0	-	-	-	-	-	-	0	-	-	-	-	-	-	-	-	-
ZY123 GUV	0	1	0	2	-	0	1	0	0	-	-	-	-	-	-	1	-
ZY128 Riester-Rente	-	-	-	-	-	-	-	-	-	-	-	-	-	-	-	-	-
ZY131 Auslandsrente	0	-	-	-	-	-	0	-	1	-	-	-	-	-	-	-	-
ZY125 Sonstige Renten	1	1	0	-	0	0	0	0	-	-	-	-	-	-	-	1	2
ZY030 Eig. Renten (ZY010+ZY020)	73	80	75	82	74	71	75	72	71	(47)	51	[72]	(73)	50	34	58	91
ZY130 Abg. Renten (ZY110+ZY120)	29	44	30	26	40	26	27	26	22	(23)	7	[18]	(20)	7	13	16	30
ZY035 Renten ins. (ZY030+ZY130)	75	82	77	82	77	73	77	73	71	(47)	52	[72]	(73)	50	38	58	91

* TNS INFRATEST SOZIALFORSCHUNG *

Brutto-Einkommen aus Regel- und Zusatzsicherung (einschl. KLG) und aus anderen Renten - Betrag je Bezieher/in

Teilgesamtheit: Frauen ab 55 Jahren (ohne Heimbewohner) - n e u e L ä n d e r (mit Ost-Berlin)

	Frauen - Tätigkeitsniveau																Mit- fende
	Alle	Arbeiter				Angestellte				Beamte, Berufssol.		Selbstständige					
	Frauen	Ange- lernt	Fach- arbeiter	Meister/ Polier	Ange- lernt	Einf. Fachkr.	Mittl. Fachkr.	Gehob. Fachkr.	Hochq./ leit.	Einf./ Mittl.D.	Gehob./ Höher.D.	Land- wirte	Hand- werker	Verkam. Freib.	Sonst. Freib.	Gewerbe/ treib.	
Basis hochger. (in Tsd.)	2927	331	609	21	92	527	792	215	136	11	32	2	12	24	20	46	23
Basis ungewichtet	5588	648	1156	41	177	1007	1507	404	269	14	55	4	23	47	36	89	45
ZY010 Eigene RZSS (brutto)	960	771	829	966	768	859	1053	1264	1425	/	(2851)	/	(804)	(1009)	(949)	755	641
ZY011 GRV insgesamt	931	770	827	963	761	846	1029	1227	1379	-	(912)	/	(804)	(1009)	(949)	755	641
ZY015 reine KLG	/	-	-	-	-	-	-	-	-	-	-	-	-	-	-	-	-
ZY016 GRV o. r. KLG	931	770	827	963	761	846	1029	1227	1379	-	(912)	/	(804)	(978)	(949)	755	641
ZY012 BAV	141	/	(62)	-	/	(135)	(149)	(215)	/	-	-	-	-	-	-	-	-
ZY013 ZÖD	110	/	(87)	/	/	97	104	120	151	-	-	-	-	-	-	/	-
ZY014 BV	(2093)	-	-	-	-	-	-	-	-	/	(2367)	-	-	-	-	-	-
ZY110 Abgeleitete RZSS (brutto)	675	638	673	(651)	685	718	694	632	578	/	/	/	/	/	/	(726)	(804)
ZY111 GRV	664	637	668	(651)	681	707	673	622	570	-	/	/	/	/	/	(646)	(804)
ZY112 BAV	/	/	/	-	-	/	/	-	-	-	-	-	-	-	-	/	-
ZY113 ZÖD	(355)	-	/	-	/	/	/	/	/	-	-	-	-	-	-	-	-
ZY114 BV	(832)	-	/	-	-	/	/	/	-	/	/	-	-	-	-	-	-
Eigene o. abgeleit. RZSS	1190	1097	1076	1174	1087	1081	1256	1459	1581	/	(2665)	/	(951)	(1116)	(1035)	972	894
Eig. o. abgel. GRV	1158	1096	1071	1171	1078	1065	1227	1419	1532	-	(859)	/	(951)	(1116)	(1035)	947	894
Eigene u. abgeleit. RZSS	1584	1395	1512	(1638)	1439	1585	1709	1811	2019	/	/	/	/	/	/	(1476)	(1398)
Eig. u. abgel. GRV	1569	1394	1506	(1638)	1426	1575	1685	1785	1985	-	/	/	/	/	/	(1396)	(1398)
ZY020 Andere eigene Renten	337	(227)	(194)	/	/	(181)	197	(200)	(524)	-	/	-	/	(1153)	-	/	/
ZY021 AdL	/	-	/	-	-	-	-	/	/	-	-	-	-	-	-	-	/
ZY022 BSV	(1194)	-	-	-	-	-	-	-	/	-	-	-	-	(1193)	-	-	-
ZY023 GUV	309	/	/	/	/	/	(379)	/	/	-	-	-	/	-	-	-	-
ZY028 Riester-Rente	(41)	/	/	-	-	/	/	/	/	-	-	-	-	-	-	-	-
ZY027 Priv. Versicherung	205	/	/	-	-	(175)	(115)	/	/	-	/	-	-	-	-	/	/
ZY031 Auslandsrente	(272)	/	/	-	-	/	/	/	/	-	/	-	-	-	-	-	/
ZY025 Sonstige Renten	/	/	/	-	/	-	/	/	-	-	-	-	-	/	-	-	-
ZY120 Andere abgeleit. Renten	407	(412)	(468)	/	/	/	(361)	/	/	-	-	-	-	-	-	/	/
ZY121 AdL	/	-	-	-	-	-	/	-	-	-	-	-	-	-	-	-	/
ZY122 BSV	/	-	-	-	-	-	-	/	-	-	-	-	-	-	-	-	-
ZY123 GUV	(431)	/	/	/	-	/	/	/	/	-	-	-	-	-	-	/	-
ZY128 Riester-Rente	-	-	-	-	-	-	-	-	-	-	-	-	-	-	-	-	-
ZY131 Auslandsrente	/	-	-	-	-	-	/	-	/	-	-	-	-	-	-	-	-
ZY125 Sonstige Renten	402	/	/	-	/	/	/	/	-	-	-	-	-	-	-	/	/
ZY030 Eig. Renten (ZY010+ZY020)	964	776	831	971	767	861	1050	1256	1460	/	(2664)	/	(812)	(1595)	(949)	747	639
ZY130 Abg. Renten (ZY110+ZY120)	688	654	687	(666)	689	721	708	644	570	/	/	/	/	/	/	(814)	(817)
ZY035 Renten ins. (ZY030+ZY130)	1200	1111	1083	1183	1099	1086	1257	1460	1617	/	(2706)	/	(960)	(1685)	(1035)	979	913

* TNS INFRATEST SOZIALFORSCHUNG *

PROZENT SENKRECHT

Persönliche und haushaltsbezogene Einkommen, Einkommenssummen, Abzüge und Nettoeinkommen - Anteil der Bezieher/innen

Teilgesamtheit: Frauen ab 55 Jahren (ohne Heimbewohner) - neue Länder (mit Ost-Berlin)

	Frauen - Tätigkeitsniveau																
	Alle	Arbeiter				Angestellte					Beamte, Berufssol.		Selbstständige				Mit-
	Frauen	Ange- lernt	Fach- arbeiter	Meister Polier	Ange- lernt	Einf. Fachkr.	Mittl. Fachkr.	Gehob. Fachkr.	Hochq./ leit.	Einf./ Mittl.D.	Gehob./ Höher.D.	Land- wirte	Hand- werker	Verkam. Freib.	Sonst. Freib.	Gewerbe treib.	hel- fende
Basis hochger. (in Tsd.)	2927	331	609	21	92	527	792	215	136	11	32	2	12	24	20	46	23
Basis ungewichtet	5588	648	1156	41	177	1007	1507	404	269	14	55	4	23	47	36	89	45
ZY040 Erwerbs- und weitere persönliche Einkommen	26	14	24	15	24	29	26	29	31	(53)	55	[28]	(37)	58	70	48	12
dar.: ZY041+ZY042 Erwerbseink.	24	12	22	15	20	26	24	28	29	(53)	54	[28]	(32)	58	68	48	10
ZY043 Arbeitslosenunterst.	1	0	1	-	1	1	1	1	1	-	-	-	-	-	-	-	-
ZY050 Persönliches Brutto- einkommen (ZY035+ZY040)	96	93	95	94	94	96	98	98	98	(100)	100	[100]	(95)	95	98	96	98
ZY060 Haushaltsbez. Einkommen	32	26	27	31	30	33	33	38	42	(37)	35	[82]	(45)	62	49	34	38
dar.: ZY061 Wohngeld	2	2	2	-	6	1	1	1	0	-	-	-	-	-	-	-	-
ZY062a SH als HLU incl. GS	1	2	1	-	2	1	0	1	1	-	4	-	(5)	-	-	-	2
ZY061a ALG II	3	7	4	6	6	2	2	1	1	-	-	-	(9)	2	2	1	-
ZY063+ZY064 Altent./Unter.	0	0	0	-	1	0	0	0	0	-	-	-	-	-	3	1	-
ZY065 Vermietung/Verpacht.	7	3	5	2	6	6	7	6	7	(15)	15	[61]	(17)	36	18	22	10
ZY066 Zinsen	21	12	17	21	13	23	24	30	34	(21)	23	-	(12)	32	28	14	27
ZY070 Bruttoeinkommen der Person (ZY050+ZY060)	99	98	98	100	100	98	100	100	100	(100)	100	[100]	(100)	100	100	100	98
ZY080 Pers. Steuern/Sozialabg.	94	89	92	94	90	93	97	96	98	(100)	100	[100]	(100)	100	100	98	92
ZY081 Lohn-/Einkommenst.	39	16	29	25	26	37	46	62	69	(96)	96	[28]	(22)	85	58	38	16
ZY082 Beitr. KV	93	89	91	94	87	92	96	95	98	(93)	100	[100]	(100)	97	97	93	90
ZY083+ZY084 Beitr. GRV/ALV	18	7	17	12	14	21	22	25	26	-	-	-	-	-	-	-	-
ZY085 Beitr. Pflegevers.	94	89	92	94	89	92	97	96	98	(100)	100	[100]	(100)	100	97	95	90
ZY090 Nettoeinkommen der Person (ZY070./ZY080)	99	98	98	100	100	98	100	100	100	(100)	100	[100]	(95)	100	97	99	98
PY070 Bruttoeinkomm. d. Ehepart.	54	37	58	62	37	60	55	58	56	(58)	51	[61]	(48)	72	56	63	66
PY090 Nettoeinkomm. d. Ehepart.	54	37	57	59	37	60	55	58	56	(58)	51	[61]	(48)	72	56	63	66
HY070 Bruttoeink. d. Ehepaares/ Alleinsteh. (ZY070+PY070)	100	100	100	100	100	100	100	100	100	(100)	100	[100]	(100)	100	100	100	100
HY090 Nettoeink. d. Ehepaares/ Alleinsteh. (ZY090+PY090)	100	100	100	100	100	100	100	100	100	(100)	100	[100]	(100)	100	100	100	100
Wohnungseigentum/Mietfrei	47	40	45	63	34	44	47	50	56	(69)	66	[79]	(61)	89	72	72	71

* TNS INFRATEST SOZIALFORSCHUNG *

Persönliche und haushaltsbezogene Einkommen, Einkommenssummen, Abzüge und Nettoeinkommen - Betrag je Bezieher/in

EUR/MONAT

Teilgesamtheit: Frauen ab 55 Jahren (ohne Heimbewohner) - n e u e L ä n d e r (mit Ost-Berlin)

	Frauen - Tätigkeitsniveau																Mit- fende				
	Alle Frauen				Arbeiter					Angestellte				Beamte, Berufssol.				Selbstständige			
	Ange- lernt	Fach- arbeiter	Meister Polier	Ange- lernt	Einf. Fachkr.	Mittl. Fachkr.	Gehob. Fachkr.	Hochq./ leit.	Einf./ Mittl.D.	Gehob./ Höher.D.	Land- wirte	Hand- werker	Verkam. Freib.	Sonst. Freib.	Gewerbe treib.						
Basis hochger. (in Tsd.)	2927	331	609	21	92	527	792	215	136	11	32	2	12	24	20	46	23				
Basis ungewichtet	5588	648	1156	41	177	1007	1507	404	269	14	55	4	23	47	36	89	45				
ZY040 Erwerbs- und weitere persönliche Einkommen	1825	774	1096	/	1021	1478	2041	2745	3533	(2586)	3321	/	/	(4574)	(1628)	1504	/				
dar.: ZY041+ZY042 Erwerbseink.	1922	807	1139	/	1115	1558	2163	2877	3636	(2586)	3418	/	/	(4574)	(1671)	1504	/				
ZY043 Arbeitslosenunterst.	768	/	/	-	/	/	/	/	/	-	-	-	-	-	-	-	-				
ZY050 Persönliches Brutto- einkommen (ZY035+ZY040)	1435	1101	1146	1292	1154	1265	1542	1914	2283	(2162)	3247	/	(1037)	3663	1572	1330	891				
ZY060 Haushaltsbez. Einkommen	173	215	170	(141)	199	149	148	158	194	/	(444)	/	(166)	235	(239)	327	(170)				
dar.: ZY061 Wohngeld	81	(63)	(104)	-	(97)	(64)	(76)	/	/	-	-	-	-	-	-	-	-				
ZY062a SH als HLU incl. GS	307	(264)	(218)	-	/	(264)	/	/	/	-	/	-	/	-	-	-	/				
ZY061a ALG II	503	508	521	/	/	(459)	(486)	/	/	-	-	-	/	/	/	/	-				
ZY063+ZY064 Altent./Unter.	(161)	/	/	-	/	/	/	/	/	-	-	-	-	/	/	/	-				
ZY065 Vermietung/Verpacht.	267	(127)	176	/	(145)	193	272	(424)	(375)	/	/	/	/	(294)	/	(372)	/				
ZY066 Zinsen	77	67	66	/	(33)	93	69	74	107	/	(90)	-	/	(77)	(135)	(110)	(31)				
ZY070 Bruttoeinkommen der Person (ZY050+ZY060)	1453	1099	1156	1261	1150	1293	1569	1933	2321	(2194)	3405	/	(1064)	3641	1652	1393	957				
ZY080 Pers. Steuern/Sozialabg.	270	131	167	186	158	223	293	427	557	(478)	863	/	(193)	1176	472	360	107				
ZY081 Lohn-/Einkommenst.	191	38	68	/	63	122	178	238	341	(271)	614	/	/	918	(275)	384	/				
ZY082 Beitr. KV	122	93	97	107	96	108	126	155	174	(211)	252	/	(155)	356	289	191	80				
ZY083+ZY084 Beitr. GRV/ALV	233	130	151	/	(160)	200	259	342	386	-	-	-	-	-	-	-	-				
ZY085 Beitr. Pflegevers.	25	22	21	24	22	22	26	32	38	(21)	22	/	(21)	46	33	26	19				
ZY090 Nettoeinkommen der Person (ZY070./ZY080)	1197	979	999	1086	1008	1082	1283	1521	1777	(1716)	2542	/	(914)	2464	1214	1051	856				
PY070 Bruttoeinkomm. d. Ehepart.	1773	1398	1439	(1390)	1427	1714	1869	2046	2115	(2630)	2788	/	(1239)	4162	(2909)	2692	(1461)				
PY090 Nettoeinkomm. d. Ehepart.	1432	1194	1213	(1235)	1188	1406	1507	1609	1641	(1811)	1979	/	(1030)	2811	(2166)	1928	(1255)				
HY070 Bruttoeink. d. Ehepaares/ Alleinsteh. (ZY070+PY070)	2401	1595	1962	2125	1674	2304	2585	3114	3509	(3716)	4814	/	(1664)	6627	3292	3079	1899				
HY090 Nettoeink. d. Ehepaares/ Alleinsteh. (ZY090+PY090)	1961	1402	1677	1818	1445	1911	2102	2451	2699	(2764)	3543	/	(1369)	4481	2402	2249	1665				

* TNS INFRATEST SOZIALFORSCHUNG *

PROZENT SENKRECHT

Brutto-Einkommen aus Regel- und Zusatzsicherung (einschl. KLG) und aus anderen Renten - Anteil der Bezieher/innen

Teilgesamtheit: Frauen ab 55 Jahren - ohne reine KLG (ohne Heimbewohner) - neue Länder (mit Ost-Berlin)

	Frauen - Tätigkeitsniveau																Mit- hel- fende
	Alle Arbeiter				Angestellte					Beamte, Berufssol.			Selbstständige				
	Frauen	Ange- lernt	Fach- arbeiter	Meister/ Polier	Ange- lernt	Einf. Fachkr.	Mittl. Fachkr.	Gehob. Fachkr.	Hochq./ leit.	Einf./ Mittl.D.	Gehob./ Höher.D.	Land- wirte	Hand- werker	Verkam. Freib.	Sonst. Freib.	Gewerbe treib.	
Basis hochger. (in Tsd.)	2927	331	609	21	92	527	792	215	136	11	32	2	12	24	20	46	23
Basis ungewichtet	5587	648	1156	41	177	1007	1507	404	269	14	55	4	23	47	36	89	45
ZY010 Eigene RZSS (brutto)	73	80	74	82	73	71	74	71	71	(47)	47	[72]	(73)	42	34	55	86
ZY011 GRV insgesamt	72	80	74	82	73	71	74	71	71	-	25	[72]	(73)	42	34	55	86
ZY015 reine KLG	-	-	-	-	-	-	-	-	-	-	-	-	-	-	-	-	-
ZY016 GRV o. r. KLG	72	80	74	82	73	71	74	71	71	-	25	[72]	(73)	42	34	55	86
ZY012 BAV	1	1	1	-	1	1	2	3	1	-	-	-	-	-	-	-	-
ZY013 ZÖD	8	1	1	2	3	8	15	17	20	-	-	-	-	-	-	1	-
ZY014 BV	1	-	-	-	-	-	-	-	-	(47)	47	-	-	-	-	-	-
ZY110 Abgeleitete RZSS (brutto)	29	44	30	26	40	25	27	26	21	(23)	7	[18]	(20)	7	13	16	27
ZY111 GRV	28	44	30	26	40	25	26	26	21	-	6	[18]	(20)	7	13	16	27
ZY112 BAV	0	0	0	-	-	0	0	-	-	-	-	-	-	-	-	1	-
ZY113 ZÖD	0	-	0	-	1	0	0	1	0	-	-	-	-	-	-	-	-
ZY114 BV	0	-	0	-	-	0	1	0	-	(23)	1	-	-	-	-	-	-
Eigene o. abgeleit. RZSS	75	82	76	82	77	73	77	72	71	(47)	52	[72]	(73)	42	38	55	86
Eig. o. abgel. GRV	74	82	76	82	77	73	76	72	71	-	29	[72]	(73)	42	38	55	86
Eigene u. abgeleit. RZSS	26	43	28	26	36	23	24	24	20	(23)	2	[18]	(20)	7	9	16	27
Eig. u. abgel. GRV	26	43	28	26	36	23	24	24	20	-	2	[18]	(20)	7	9	16	27
ZY020 Andere eigene Renten	3	2	2	2	2	2	2	2	5	-	10	-	(3)	32	-	3	7
ZY021 AdL	0	-	0	-	-	-	-	0	0	-	-	-	-	-	-	-	3
ZY022 BSV	0	-	-	-	-	-	-	-	0	-	-	-	-	30	-	-	-
ZY023 GUV	1	1	1	2	2	1	1	1	1	-	-	-	(3)	-	-	-	-
ZY028 Riester-Rente	0	0	0	-	-	0	0	0	1	-	-	-	-	-	-	-	-
ZY027 Priv. Versicherung	1	0	1	-	-	1	1	1	2	-	6	-	-	-	-	3	2
ZY031 Auslandsrente	0	0	0	-	-	0	0	0	1	-	4	-	-	-	-	-	1
ZY025 Sonstige Renten	0	0	0	-	0	-	0	0	-	-	-	-	-	2	-	-	-
ZY120 Andere abgeleit. Renten	1	2	1	2	0	1	1	1	1	-	-	-	-	-	-	2	5
ZY121 AdL	0	-	-	-	-	-	0	-	-	-	-	-	-	-	-	-	3
ZY122 BSV	0	-	-	-	-	-	-	0	-	-	-	-	-	-	-	-	-
ZY123 GUV	0	1	0	2	-	0	1	0	0	-	-	-	-	-	-	1	-
ZY128 Riester-Rente	-	-	-	-	-	-	-	-	-	-	-	-	-	-	-	-	-
ZY131 Auslandsrente	0	-	-	-	-	-	0	-	1	-	-	-	-	-	-	-	-
ZY125 Sonstige Renten	1	1	0	-	0	0	0	0	-	-	-	-	-	-	-	1	2
ZY030 Eig. Renten (ZY010+ZY020)	73	80	75	82	74	71	75	72	71	(47)	51	[72]	(73)	50	34	58	91
ZY130 Abg. Renten (ZY110+ZY120)	29	44	30	26	40	26	27	26	22	(23)	7	[18]	(20)	7	13	16	30
ZY035 Renten ins. (ZY030+ZY130)	75	82	77	82	77	73	77	73	71	(47)	52	[72]	(73)	50	38	58	91

* TNS INFRATEST SOZIALFORSCHUNG *

Brutto-Einkommen aus Regel- und Zusatzsicherung (einschl. KLG) und aus anderen Renten - Betrag je Bezieher/in

EUR/MONAT

Teilgesamtheit: Frauen ab 55 Jahren - ohne reine KLG (ohne Heimbewohner) - neue Länder (mit Ost-Berlin)

	Frauen - Tätigkeitsniveau																Mit- fende
	Alle Arbeiter				Angestellte					Beamte, Berufssol.			Selbstständige				
	Frauen	Ange- lernt	Fach- arbeiter	Meister/ Polier	Ange- lernt	Einf. Fachkr.	Mittl. Fachkr.	Gehob. Fachkr.	Hochq./ leit.	Einf./ Mittl.D.	Gehob./ Höher.D.	Land- wirte	Hand- werker	Verkam. Freib.	Sonst. Freib.	Gewerbe/ treib.	
Basis hochger. (in Tsd.)	2927	331	609	21	92	527	792	215	136	11	32	2	12	24	20	46	23
Basis ungewichtet	5587	648	1156	41	177	1007	1507	404	269	14	55	4	23	47	36	89	45
ZY010 Eigene RZSS (brutto)	960	771	829	966	768	859	1053	1264	1425	/	(2851)	/	(804)	(1009)	(949)	755	641
ZY011 GRV insgesamt	931	770	827	963	761	846	1029	1227	1379	-	(912)	/	(804)	(1009)	(949)	755	641
ZY015 reine KLG	-	-	-	-	-	-	-	-	-	-	-	-	-	-	-	-	-
ZY016 GRV o. r. KLG	931	770	827	963	761	846	1029	1227	1379	-	(912)	/	(804)	(978)	(949)	755	641
ZY012 BAV	141	/	(62)	-	/	(135)	(149)	(215)	/	-	-	-	-	-	-	-	-
ZY013 ZÖD	110	/	(87)	/	/	97	104	120	151	-	-	-	-	-	-	/	-
ZY014 BV	(2093)	-	-	-	-	-	-	-	-	/	(2367)	-	-	-	-	-	-
ZY110 Abgeleitete RZSS (brutto)	675	638	673	(651)	685	718	694	632	578	/	/	/	/	/	/	(726)	(804)
ZY111 GRV	664	637	668	(651)	681	707	673	622	570	-	/	/	/	/	/	(646)	(804)
ZY112 BAV	/	/	/	-	-	/	/	-	-	-	-	-	-	-	-	/	-
ZY113 ZÖD	(355)	-	/	-	/	/	/	/	/	-	-	-	-	-	-	-	-
ZY114 BV	(832)	-	/	-	-	/	/	/	-	/	/	-	-	-	-	-	-
Eigene o. abgeleit. RZSS	1190	1097	1076	1174	1087	1081	1256	1459	1581	/	(2665)	/	(951)	(1116)	(1035)	972	894
Eig. o. abgel. GRV	1158	1096	1071	1171	1078	1065	1227	1419	1532	-	(859)	/	(951)	(1116)	(1035)	947	894
Eigene u. abgeleit. RZSS	1585	1395	1512	(1638)	1439	1585	1709	1811	2019	/	/	/	/	/	/	(1476)	(1398)
Eig. u. abgel. GRV	1570	1394	1506	(1638)	1426	1575	1685	1785	1985	-	/	/	/	/	/	(1396)	(1398)
ZY020 Andere eigene Renten	337	(227)	(194)	/	/	(181)	197	(200)	(524)	-	/	-	/	(1153)	-	/	/
ZY021 AdL	/	-	/	-	-	-	-	/	/	-	-	-	-	-	-	-	/
ZY022 BSV	(1194)	-	-	-	-	-	-	-	/	-	-	-	-	(1193)	-	-	-
ZY023 GUV	309	/	/	/	/	/	(379)	/	/	-	-	-	/	-	-	-	-
ZY028 Riester-Rente	(41)	/	/	-	-	/	/	/	/	-	-	-	-	-	-	-	-
ZY027 Priv. Versicherung	205	/	/	-	-	(175)	(115)	/	/	-	/	-	-	-	-	/	/
ZY031 Auslandsrente	(272)	/	/	-	-	/	/	/	/	-	/	-	-	-	-	-	/
ZY025 Sonstige Renten	/	/	/	-	/	-	/	/	-	-	-	-	-	/	-	-	-
ZY120 Andere abgeleit. Renten	407	(412)	(468)	/	/	/	(361)	/	/	-	-	-	-	-	-	/	/
ZY121 AdL	/	-	-	-	-	-	/	-	-	-	-	-	-	-	-	-	/
ZY122 BSV	/	-	-	-	-	-	-	/	-	-	-	-	-	-	-	-	-
ZY123 GUV	(431)	/	/	/	-	/	/	/	/	-	-	-	-	-	-	/	-
ZY128 Riester-Rente	-	-	-	-	-	-	-	-	-	-	-	-	-	-	-	-	-
ZY131 Auslandsrente	/	-	-	-	-	-	/	-	/	-	-	-	-	-	-	-	-
ZY125 Sonstige Renten	402	/	/	-	/	/	/	/	-	-	-	-	-	-	-	/	/
ZY030 Eig. Renten (ZY010+ZY020)	964	776	831	971	767	861	1050	1256	1460	/	(2664)	/	(812)	(1595)	(949)	747	639
ZY130 Abg. Renten (ZY110+ZY120)	688	654	687	(666)	689	721	708	644	570	/	/	/	/	/	/	(814)	(817)
ZY035 Renten ins. (ZY030+ZY130)	1200	1111	1083	1183	1099	1086	1257	1460	1617	/	(2706)	/	(960)	(1685)	(1035)	979	913

* TNS INFRATEST SOZIALFORSCHUNG *

PROZENT SENKRECHT

Persönliche und haushaltsbezogene Einkommen, Einkommenssummen, Abzüge und Nettoeinkommen - Anteil der Bezieher/innen

Teilgesamtheit: Frauen ab 55 Jahren - ohne reine KLG (ohne Heimbewohner) - neue Länder (mit Ost-Berlin)

	Frauen - Tätigkeitsniveau																
	Alle Arbeiter				Angestellte					Beamte, Berufssol.			Selbstständige				Mit- fende
	Frauen	Ange- lernt	Fach- arbeiter	Meister Polier	Ange- lernt	Einf. Fachkr.	Mittl. Fachkr.	Gehob. Fachkr.	Hochq./ leit.	Einf./ Mittl.D.	Gehob./ Höher.D.	Land- wirte	Hand- werker	Verkam. Freib.	Sonst. Freib.	Gewerbe treib.	
Basis hochger. (in Tsd.)	2927	331	609	21	92	527	792	215	136	11	32	2	12	24	20	46	23
Basis ungewichtet	5587	648	1156	41	177	1007	1507	404	269	14	55	4	23	47	36	89	45
ZY040 Erwerbs- und weitere persönliche Einkommen	26	14	24	15	24	29	26	29	31	(53)	55	[28]	(37)	58	70	48	12
dar.: ZY041+ZY042 Erwerbseink.	24	12	22	15	20	26	24	28	29	(53)	54	[28]	(32)	58	68	48	10
ZY043 Arbeitslosenunterst.	1	0	1	-	1	1	1	1	1	-	-	-	-	-	-	-	-
ZY050 Persönliches Brutto- einkommen (ZY035+ZY040)	96	93	95	94	94	96	98	98	98	(100)	100	[100]	(95)	95	98	96	98
ZY060 Haushaltsbez. Einkommen	32	26	27	31	30	33	33	38	42	(37)	35	[82]	(45)	62	49	34	38
dar.: ZY061 Wohngeld	2	2	2	-	6	1	1	1	0	-	-	-	-	-	-	-	-
ZY062a SH als HLU incl. GS	1	2	1	-	2	1	0	1	1	-	4	-	(5)	-	-	-	2
ZY061a ALG II	3	7	4	6	6	2	2	1	1	-	-	-	(9)	2	2	1	-
ZY063+ZY064 Altent./Unter.	0	0	0	-	1	0	0	0	0	-	-	-	-	-	3	1	-
ZY065 Vermietung/Verpacht.	7	3	5	2	6	6	7	6	7	(15)	15	[61]	(17)	36	18	22	10
ZY066 Zinsen	21	12	17	21	13	23	24	30	34	(21)	23	-	(12)	32	28	14	27
ZY070 Bruttoeinkommen der Person (ZY050+ZY060)	99	98	98	100	100	98	100	100	100	(100)	100	[100]	(100)	100	100	100	98
ZY080 Pers. Steuern/Sozialabg.	94	89	92	94	90	93	97	96	98	(100)	100	[100]	(100)	100	100	98	92
ZY081 Lohn-/Einkommenst.	39	16	29	25	26	37	46	62	69	(96)	96	[28]	(22)	85	58	38	16
ZY082 Beitr. KV	93	89	91	94	87	92	96	95	98	(93)	100	[100]	(100)	97	97	93	90
ZY083+ZY084 Beitr. GRV/ALV	18	7	17	12	14	21	22	25	26	-	-	-	-	-	-	-	-
ZY085 Beitr. Pflegevers.	94	89	92	94	89	92	97	96	98	(100)	100	[100]	(100)	100	97	95	90
ZY090 Nettoeinkommen der Person (ZY070./ZY080)	99	98	98	100	100	98	100	100	100	(100)	100	[100]	(95)	100	97	99	98
PY070 Bruttoeinkomm. d. Ehepart.	54	37	58	62	37	60	55	58	56	(58)	51	[61]	(48)	72	56	63	66
PY090 Nettoeinkomm. d. Ehepart.	54	37	57	59	37	60	55	58	56	(58)	51	[61]	(48)	72	56	63	66
HY070 Bruttoeink. d. Ehepaares/ Alleinsteh. (ZY070+PY070)	100	100	100	100	100	100	100	100	100	(100)	100	[100]	(100)	100	100	100	100
HY090 Nettoeink. d. Ehepaares/ Alleinsteh. (ZY090+PY090)	100	100	100	100	100	100	100	100	100	(100)	100	[100]	(100)	100	100	100	100
Wohnungseigentum/Mietfrei	47	40	45	63	34	44	47	50	56	(69)	66	[79]	(61)	89	72	72	71

* TNS INFRATEST SOZIALFORSCHUNG *

Persönliche und haushaltsbezogene Einkommen, Einkommenssummen, Abzüge und Nettoeinkommen - Betrag je Bezieher/in

EUR/MONAT

Teilgesamtheit: Frauen ab 55 Jahren - ohne reine KLG (ohne Heimbewohner) - neue Länder (mit Ost-Berlin)

	Frauen - Tätigkeitsniveau																Mit- fende				
	Alle Frauen				Arbeiter					Angestellte				Beamte, Berufssol.				Selbstständige			
	Ange- lernt	Fach- arbeiter	Meister Polier	Ange- lernt	Einf. Fachkr.	Mittl. Fachkr.	Gehob. Fachkr.	Hochq./ leit.	Einf./ Mittl.D.	Gehob./ Höher.D.	Land- wirte	Hand- werker	Verkam. Freib.	Sonst. Freib.	Gewerbe treib.						
Basis hochger. (in Tsd.)	2927	331	609	21	92	527	792	215	136	11	32	2	12	24	20	46	23				
Basis ungewichtet	5587	648	1156	41	177	1007	1507	404	269	14	55	4	23	47	36	89	45				
ZY040 Erwerbs- und weitere persönliche Einkommen	1825	774	1096	/	1021	1478	2041	2745	3533	(2586)	3321	/	/	(4574)	(1628)	1504	/				
dar.: ZY041+ZY042 Erwerbseink.	1922	807	1139	/	1115	1558	2163	2877	3636	(2586)	3418	/	/	(4574)	(1671)	1504	/				
ZY043 Arbeitslosenunterst.	768	/	/	-	/	/	/	/	/	-	-	-	-	-	-	-	-				
ZY050 Persönliches Brutto- einkommen (ZY035+ZY040)	1435	1101	1146	1292	1154	1265	1542	1914	2283	(2162)	3247	/	(1037)	3663	1572	1330	891				
ZY060 Haushaltsbez. Einkommen	173	215	170	(141)	199	149	148	158	194	/	(444)	/	(166)	235	(239)	327	(170)				
dar.: ZY061 Wohngeld	81	(63)	(104)	-	(97)	(64)	(76)	/	/	-	-	-	-	-	-	-	-				
ZY062a SH als HLU incl. GS	307	(264)	(218)	-	/	(264)	/	/	/	-	/	-	/	-	-	-	/				
ZY061a ALG II	503	508	521	/	/	(459)	(486)	/	/	-	-	-	/	/	/	/	-				
ZY063+ZY064 Altent./Unter.	(161)	/	/	-	/	/	/	/	/	-	-	-	-	-	/	/	-				
ZY065 Vermietung/Verpacht.	267	(127)	176	/	(145)	193	272	(424)	(375)	/	/	/	/	(294)	/	(372)	/				
ZY066 Zinsen	77	67	66	/	(33)	93	69	74	107	/	(90)	-	/	(77)	(135)	(110)	(31)				
ZY070 Bruttoeinkommen der Person (ZY050+ZY060)	1453	1099	1156	1261	1150	1293	1569	1933	2321	(2194)	3405	/	(1064)	3641	1652	1393	957				
ZY080 Pers. Steuern/Sozialabg.	270	131	167	186	158	223	293	427	557	(478)	863	/	(193)	1176	472	360	107				
ZY081 Lohn-/Einkommenst.	191	38	68	/	63	122	178	238	341	(271)	614	/	/	918	(275)	384	/				
ZY082 Beitr. KV	122	93	97	107	96	108	126	155	174	(211)	252	/	(155)	356	289	191	80				
ZY083+ZY084 Beitr. GRV/ALV	233	130	151	/	(160)	200	259	342	386	-	-	-	-	-	-	-	-				
ZY085 Beitr. Pflegevers.	25	22	21	24	22	22	26	32	38	(21)	22	/	(21)	46	33	26	19				
ZY090 Nettoeinkommen der Person (ZY070./ZY080)	1197	979	999	1086	1008	1082	1283	1521	1777	(1716)	2542	/	(914)	2464	1214	1051	856				
PY070 Bruttoeinkomm. d. Ehepart.	1773	1398	1439	(1390)	1427	1714	1869	2046	2115	(2630)	2788	/	(1239)	4162	(2909)	2692	(1461)				
PY090 Nettoeinkomm. d. Ehepart.	1432	1194	1213	(1235)	1188	1406	1507	1609	1641	(1811)	1979	/	(1030)	2811	(2166)	1928	(1255)				
HY070 Bruttoeink. d. Ehepaares/ Alleinsteh. (ZY070+PY070)	2401	1595	1962	2125	1674	2304	2585	3114	3509	(3716)	4814	/	(1664)	6627	3292	3079	1899				
HY090 Nettoeink. d. Ehepaares/ Alleinsteh. (ZY090+PY090)	1961	1402	1677	1818	1445	1911	2102	2451	2699	(2764)	3543	/	(1369)	4481	2402	2249	1665				

* TNS INFRATEST SOZIALFORSCHUNG *

PROZENT SENKRECHT

Brutto-Einkommen aus Regel- und Zusatzsicherung (einschl. KLG) und aus anderen Renten - Anteil der Bezieher/innen

Teilgesamtheit: Männer ab 65 Jahren (ohne Heimbewohner) - neue Länder (mit Ost-Berlin)

	Männer - Tätigkeitsniveau																
	Alle Arbeiter				Angestellte					Beamte, Berufssol.		Selbstständige				Mit- fende	
	Männer	Ange- lernt	Fach- arbeiter	Meister/ Polier	Ange- lernt	Einf. Fachkr.	Mittl. Fachkr.	Gehob. Fachkr.	Hochq./ leit.	Einf./ Mittl.D.	Gehob./ Höher.D.	Land- wirte	Hand- werker	Verkam. Freib.	Sonst. Freib.		Gewerbe/ treib.
Basis hochger. (in Tsd.)	1403	63	452	108	7	54	213	130	220	7	19	5	36	20	11	40	2
Basis ungewichtet	2786	122	892	211	12	110	420	261	426	13	51	9	73	40	25	85	4
ZY010 Eigene RZSS (brutto)	99	99	100	100	(100)	98	100	99	99	(100)	100	[100]	99	92	(94)	98	[100]
ZY011 GRV insgesamt	99	99	100	100	(100)	98	100	99	99	(100)	78	[100]	99	92	(94)	98	[100]
ZY015 reine KLG	-	-	-	-	-	-	-	-	-	-	-	-	-	-	-	-	-
ZY016 GRV o. r. KLG	99	99	100	100	(100)	98	100	99	99	(100)	78	[100]	99	92	(94)	98	[100]
ZY012 BAV	5	4	4	6	-	5	6	3	8	-	-	-	-	-	(8)	1	-
ZY013 ZÖD	9	2	3	3	-	24	14	21	16	-	2	-	-	2	-	1	-
ZY014 BV	1	-	-	-	-	-	-	-	-	(57)	74	-	-	-	-	-	-
ZY110 Abgeleitete RZSS (brutto)	11	18	12	11	(4)	11	10	11	9	(11)	6	-	10	8	(4)	9	-
ZY111 GRV	11	18	12	11	(4)	11	10	11	9	(11)	6	-	10	8	(4)	9	-
ZY112 BAV	-	-	-	-	-	-	-	-	-	-	-	-	-	-	-	-	-
ZY113 ZÖD	-	-	-	-	-	-	-	-	-	-	-	-	-	-	-	-	-
ZY114 BV	-	-	-	-	-	-	-	-	-	-	-	-	-	-	-	-	-
Eigene o. abgeleit. RZSS	99	99	100	100	(100)	98	100	99	99	(100)	100	[100]	99	92	(94)	98	[100]
Eig. o. abgel. GRV	99	99	100	100	(100)	98	100	99	99	(100)	78	[100]	99	92	(94)	98	[100]
Eigene u. abgeleit. RZSS	11	18	12	11	(4)	11	10	11	9	(11)	6	-	10	8	(4)	9	-
Eig. u. abgel. GRV	11	18	12	11	(4)	11	10	11	9	(11)	6	-	10	8	(4)	9	-
ZY020 Andere eigene Renten	8	9	6	7	-	8	8	11	9	-	7	[19]	10	52	(6)	14	-
ZY021 AdL	0	-	1	1	-	-	0	-	-	-	-	[9]	-	-	-	-	-
ZY022 BSV	1	-	-	-	-	-	-	-	1	-	-	-	-	39	-	-	-
ZY023 GUV	3	5	3	5	-	2	3	4	2	-	2	-	5	2	(4)	5	-
ZY028 Riester-Rente	1	-	1	0	-	3	1	2	0	-	3	-	-	-	-	-	-
ZY027 Priv. Versicherung	2	1	1	0	-	2	2	1	3	-	1	[10]	3	18	-	8	-
ZY031 Auslandsrente	0	1	0	-	-	1	0	1	1	-	-	-	-	-	(2)	1	-
ZY025 Sonstige Renten	1	2	0	2	-	0	2	1	2	-	-	-	2	-	-	-	-
ZY120 Andere abgeleit. Renten	-	-	-	-	-	-	-	-	-	-	-	-	-	-	-	-	-
ZY121 AdL	-	-	-	-	-	-	-	-	-	-	-	-	-	-	-	-	-
ZY122 BSV	-	-	-	-	-	-	-	-	-	-	-	-	-	-	-	-	-
ZY123 GUV	-	-	-	-	-	-	-	-	-	-	-	-	-	-	-	-	-
ZY128 Riester-Rente	-	-	-	-	-	-	-	-	-	-	-	-	-	-	-	-	-
ZY131 Auslandsrente	-	-	-	-	-	-	-	-	-	-	-	-	-	-	-	-	-
ZY125 Sonstige Renten	-	-	-	-	-	-	-	-	-	-	-	-	-	-	-	-	-
ZY030 Eig. Renten (ZY010+ZY020)	99	99	100	100	(100)	99	100	99	99	(100)	100	[100]	99	97	(95)	98	[100]
ZY130 Abg. Renten (ZY110+ZY120)	11	18	12	11	(4)	11	10	11	9	(11)	6	-	10	8	(4)	9	-
ZY035 Renten ins. (ZY030+ZY130)	99	99	100	100	(100)	99	100	99	99	(100)	100	[100]	99	97	(95)	98	[100]

* TNS INFRATEST SOZIALFORSCHUNG *

Brutto-Einkommen aus Regel- und Zusatzsicherung (einschl. KLG) und aus anderen Renten - Betrag je Bezieher/in

Teilgesamtheit: Männer ab 65 Jahren (ohne Heimbewohner) - n e u e L ä n d e r (mit Ost-Berlin)

	M ä n n e r - T ä t i g k e i t s n i v e a u																
	Alle Arbeiter				Angestellte					Beamt., Berufssol.		Selbstständige				Mit- fende	
	Männer	Ange- lernt	Fach- arbeiter	Meister/ Polier	Ange- lernt	Einf. Fachkr.	Mittl. Fachkr.	Gehob. Fachkr.	Hochq./ leit.	Einf./ Mittl.D.	Gehob./ Höher.D.	Land- wirte	Hand- werker	Verkam. Freib.	Sonst. Freib.		Gewerbe treib.
Basis hochger. (in Tsd.)	1403	63	452	108	7	54	213	130	220	7	19	5	36	20	11	40	2
Basis ungewichtet	2786	122	892	211	12	110	420	261	426	13	51	9	73	40	25	85	4
ZY010 Eigene RZSS (brutto)	1331	1065	1148	1280	(1242)	1197	1438	1577	1642	(1704)	2625	/	904	1175	(1099)	1035	/
ZY011 GRV insgesamt	1285	1058	1141	1272	(1242)	1167	1409	1527	1589	(1073)	1144	/	904	1163	(1042)	1033	/
ZY015 reine KLG	-	-	-	-	-	-	-	-	-	-	-	-	-	-	-	-	-
ZY016 GRV o. r. KLG	1285	1058	1141	1272	(1242)	1167	1409	1527	1589	(1073)	1144	/	904	1163	(1042)	1033	/
ZY012 BAV	211	/	107	(122)	-	/	(240)	/	298	-	-	-	-	-	/	/	-
ZY013 ZÖD	149	/	(99)	/	-	(102)	113	184	187	-	/	-	-	/	-	/	-
ZY014 BV	2046	-	-	-	-	-	-	-	-	/	2314	-	-	-	-	-	-
ZY110 Abgeleitete RZSS (brutto)	382	(389)	385	(366)	/	(302)	414	(378)	372	/	/	-	/	/	/	/	-
ZY111 GRV	382	(389)	385	(366)	/	(302)	414	(378)	372	/	/	-	/	/	/	/	-
ZY112 BAV	-	-	-	-	-	-	-	-	-	-	-	-	-	-	-	-	-
ZY113 ZÖD	-	-	-	-	-	-	-	-	-	-	-	-	-	-	-	-	-
ZY114 BV	-	-	-	-	-	-	-	-	-	-	-	-	-	-	-	-	-
Eigene o. abgeleit. RZSS	1372	1137	1193	1319	(1264)	1231	1478	1618	1676	(1732)	2647	/	935	1207	(1131)	1080	/
Eig. o. abgel. GRV	1326	1130	1186	1310	(1264)	1201	1449	1568	1623	(1100)	1173	/	935	1195	(1074)	1077	/
Eigene u. abgeleit. RZSS	1778	(1623)	1616	(1882)	/	(1550)	1990	(2040)	2008	/	/	-	/	/	/	/	-
Eig. u. abgel. GRV	1757	(1610)	1613	(1876)	/	(1517)	1962	(1995)	2000	/	/	-	/	/	/	/	-
ZY020 Andere eigene Renten	398	(311)	315	(394)	-	/	240	(248)	433	-	/	/	/	(1323)	/	(269)	-
ZY021 AdL	/	-	/	/	-	-	/	-	-	-	-	/	-	-	-	-	-
ZY022 BSV	(1401)	-	-	-	-	-	-	-	/	-	-	-	-	(1509)	-	-	-
ZY023 GUV	411	/	464	(462)	-	/	(342)	(356)	/	-	/	-	/	/	/	/	-
ZY028 Riester-Rente	(54)	-	/	/	-	/	/	/	/	-	/	-	-	-	-	-	-
ZY027 Priv. Versicherung	187	/	/	/	-	/	(151)	/	(146)	-	/	/	/	/	-	/	-
ZY031 Auslandsrente	(305)	/	/	-	-	/	/	/	/	-	-	-	-	-	/	/	-
ZY025 Sonstige Renten	330	/	/	/	-	/	/	/	/	-	-	-	/	-	-	-	-
ZY120 Andere abgeleit. Renten	-	-	-	-	-	-	-	-	-	-	-	-	-	-	-	-	-
ZY121 AdL	-	-	-	-	-	-	-	-	-	-	-	-	-	-	-	-	-
ZY122 BSV	-	-	-	-	-	-	-	-	-	-	-	-	-	-	-	-	-
ZY123 GUV	-	-	-	-	-	-	-	-	-	-	-	-	-	-	-	-	-
ZY128 Riester-Rente	-	-	-	-	-	-	-	-	-	-	-	-	-	-	-	-	-
ZY131 Auslandsrente	-	-	-	-	-	-	-	-	-	-	-	-	-	-	-	-	-
ZY125 Sonstige Renten	-	-	-	-	-	-	-	-	-	-	-	-	-	-	-	-	-
ZY030 Eig. Renten (ZY010+ZY020)	1361	1093	1165	1308	(1242)	1202	1455	1604	1676	(1704)	2632	/	940	1816	(1100)	1068	/
ZY130 Abg. Renten (ZY110+ZY120)	382	(389)	385	(366)	/	(302)	414	(378)	372	/	/	-	/	/	/	/	-
ZY035 Renten ins. (ZY030+ZY130)	1402	1165	1209	1346	(1264)	1236	1495	1645	1709	(1732)	2655	/	971	1846	(1131)	1112	/

* TNS INFRATEST SOZIALFORSCHUNG *

Persönliche und haushaltsbezogene Einkommen, Einkommenssummen, Abzüge und Nettoeinkommen - Anteil der Bezieher/innen

Teilgesamtheit: Männer ab 65 Jahren (ohne Heimbewohner) - neue Länder (mit Ost-Berlin)

	Männer - Tätigkeitsniveau																
	Alle	Arbeiter				Angestellte					Beamte, Berufssol.		Selbstständige				Mit-
	Männer	Ange- lernt	Fach- arbeiter	Meister Polier	Ange- lernt	Einf. Fachkr.	Mittl. Fachkr.	Gehob. Fachkr.	Hochq./ leit.	Einf./ Mittl.D.	Gehob./ Höher.D.	Land- wirte	Hand- werker	Verkam. Freib.	Sonst. Freib.	Gewerbe treib.	hel- fende
Basis hochger. (in Tsd.)	1403	63	452	108	7	54	213	130	220	7	19	5	36	20	11	40	2
Basis ungewichtet	2786	122	892	211	12	110	420	261	426	13	51	9	73	40	25	85	4
ZY040 Erwerbs- und weitere persönliche Einkommen	7	3	5	4	(21)	7	6	6	6	-	10	[9]	16	36	(25)	32	-
dar.: ZY041+ZY042 Erwerbseink.	6	3	4	2	(15)	6	5	6	5	-	10	[9]	16	33	(25)	31	-
ZY043 Arbeitslosenunterst.	-	-	-	-	-	-	-	-	-	-	-	-	-	-	-	-	-
ZY050 Persönliches Brutto- einkommen (ZY035+ZY040)	100	99	100	100	(100)	100	100	99	100	(100)	100	[100]	99	97	(98)	99	[100]
ZY060 Haushaltsbez. Einkommen	32	21	21	31	(17)	16	35	43	46	(19)	48	[55]	39	42	(43)	49	[52]
dar.: ZY061 Wohngeld	1	1	1	-	-	1	0	-	0	-	-	-	2	2	-	1	-
ZY062a SH als HLU incl. GS	1	6	1	1	-	2	0	1	1	-	-	-	4	3	(6)	1	-
ZY061a ALG II	0	1	0	0	-	-	0	1	-	-	-	-	2	-	-	-	-
ZY063+ZY064 Altent./Unter.	0	-	0	-	-	-	-	-	0	-	2	[10]	-	-	-	-	-
ZY065 Vermietung/Verpacht.	7	3	4	6	(10)	3	6	7	10	-	12	[26]	15	29	(11)	24	[52]
ZY066 Zinsen	25	11	16	24	(17)	9	30	37	38	(19)	33	[29]	22	28	(25)	30	-
ZY070 Bruttoeinkommen der Person (ZY050+ZY060)	100	100	100	100	(100)	100	100	100	100	(100)	100	[100]	100	100	(100)	100	[100]
ZY080 Pers. Steuern/Sozialabg.	100	98	100	100	(100)	99	100	99	99	(100)	100	[100]	99	97	(100)	100	[100]
ZY081 Lohn-/Einkommenst.	24	13	13	15	(22)	16	26	36	40	(58)	66	[9]	17	57	(26)	36	-
ZY082 Beitr. KV	99	98	100	100	(100)	99	100	98	99	(100)	97	[100]	98	97	(95)	100	[100]
ZY083+ZY084 Beitr. GRV/ALV	1	-	1	1	-	2	1	2	2	-	-	-	-	-	-	-	-
ZY085 Beitr. Pflegevers.	100	98	100	100	(100)	99	100	99	99	(100)	98	[100]	99	97	(100)	100	[100]
ZY090 Nettoeinkommen der Person (ZY070./ZY080)	100	100	100	100	(100)	100	100	100	100	(100)	100	[100]	100	100	(100)	100	[100]
PY070 Bruttoeinkomm. d. Ehepart.	75	60	72	81	(62)	67	76	82	80	(89)	76	[92]	81	82	(76)	79	[75]
PY090 Nettoeinkomm. d. Ehepart.	75	60	72	81	(62)	67	76	82	80	(89)	74	[92]	81	82	(76)	79	[75]
HY070 Bruttoeink. d. Ehepaares/ Alleinsteh. (ZY070+PY070)	100	100	100	100	(100)	100	100	100	100	(100)	100	[100]	100	100	(100)	100	[100]
HY090 Nettoeink. d. Ehepaares/ Alleinsteh. (ZY090+PY090)	100	100	100	100	(100)	100	100	100	100	(100)	100	[100]	100	100	(100)	100	[100]
Wohnungseigentum/Mietfrei	48	44	44	53	(35)	36	44	51	49	(50)	60	[100]	69	79	(64)	71	[75]

Persönliche und haushaltsbezogene Einkommen, Einkommenssummen, Abzüge und Nettoeinkommen - Betrag je Bezieher/in

EUR/MONAT

Teilgesamtheit: Männer ab 65 Jahren (ohne Heimbewohner) - n e u e L ä n d e r (mit Ost-Berlin)

	M ä n n e r - T ä t i g k e i t s n i v e a u																
	Alle Arbeiter				Angestellte					Beamte, Berufssol.		Selbstständige				Mit- fende	
	Männer	Ange- lernt	Fach- arbeiter	Meister/ Polier	Ange- lernt	Einf. Fachkr.	Mittl. Fachkr.	Gehob. Fachkr.	Hochq./ leit.	Einf./ Mittl.D.	Gehob./ Höher.D.	Land- wirte	Hand- werker	Verkam. Freib.	Sonst. Freib.		Gewerbe/ treib.
Basis hochger. (in Tsd.)	1403	63	452	108	7	54	213	130	220	7	19	5	36	20	11	40	2
Basis ungewichtet	2786	122	892	211	12	110	420	261	426	13	51	9	73	40	25	85	4
ZY040 Erwerbs- und weitere persönliche Einkommen	1036	/	444	/	/	/	(664)	(746)	(2106)	-	/	/	(829)	(2813)	/	(930)	-
dar.: ZY041+ZY042 Erwerbseink.	1146	/	460	/	/	/	(785)	(759)	(2384)	-	/	/	(829)	(3004)	/	(953)	-
ZY043 Arbeitslosenunterst.	-	-	-	-	-	-	-	-	-	-	-	-	-	-	-	-	-
ZY050 Persönliches Brutto- einkommen (ZY035+ZY040)	1472	1171	1230	1380	(1344)	1278	1531	1689	1828	(1732)	2748	/	1107	2887	(1489)	1403	/
ZY060 Haushaltsbez. Einkommen	131	(120)	77	78	/	(96)	106	105	130	/	(140)	/	172	(636)	(415)	342	/
dar.: ZY061 Wohngeld	(79)	/	/	-	-	/	/	-	/	-	-	-	/	/	-	/	-
ZY062a SH als HLU incl. GS	345	/	/	/	-	/	/	/	/	-	-	-	/	/	/	/	-
ZY061a ALG II	/	/	/	/	-	-	/	/	-	-	-	-	/	-	-	-	-
ZY063+ZY064 Altent./Unter.	/	-	/	-	-	-	-	-	/	-	/	/	-	-	-	-	-
ZY065 Vermietung/Verpacht.	215	/	88	(136)	/	/	(209)	(124)	210	-	/	/	(323)	(581)	/	(345)	/
ZY066 Zinsen	78	(47)	61	54	/	(41)	71	76	80	/	(58)	/	(23)	(281)	/	(217)	-
ZY070 Bruttoeinkommen der Person (ZY050+ZY060)	1508	1186	1245	1404	(1354)	1289	1568	1715	1881	(1734)	2815	/	1160	3072	(1640)	1561	/
ZY080 Pers. Steuern/Sozialabg.	179	123	131	147	(146)	140	173	190	232	(238)	491	/	182	699	(251)	242	/
ZY081 Lohn-/Einkommenst.	116	(34)	33	60	/	(41)	68	59	132	/	407	/	(181)	(658)	/	157	-
ZY082 Beitr. KV	121	94	101	110	(116)	105	123	136	141	(177)	203	/	129	267	(163)	156	/
ZY083+ZY084 Beitr. GRV/ALV	125	-	/	/	-	/	/	/	/	-	-	-	-	-	-	-	-
ZY085 Beitr. Pflegevers.	29	24	25	28	(28)	25	30	33	35	(20)	25	/	24	43	(31)	30	/
ZY090 Nettoeinkommen der Person (ZY070./ZY080)	1330	1065	1114	1257	(1208)	1150	1395	1527	1651	(1496)	2325	/	980	2394	(1389)	1319	/
PY070 Bruttoeinkomm. d. Ehepart.	1109	877	960	967	/	1056	1141	1213	1261	(1361)	1333	/	1068	1952	(1271)	1550	/
PY090 Nettoeinkomm. d. Ehepart.	960	782	845	858	/	921	996	1054	1083	(1120)	1044	/	898	1516	(1078)	1268	/
HY070 Bruttoeink. d. Ehepaares/ Alleinsteh. (ZY070+PY070)	2343	1708	1937	2189	(1982)	1996	2436	2710	2884	(2947)	3824	/	2027	4680	(2605)	2792	/
HY090 Nettoeink. d. Ehepaares/ Alleinsteh. (ZY090+PY090)	2053	1531	1723	1953	(1776)	1767	2153	2392	2512	(2494)	3097	/	1709	3642	(2207)	2326	/

* TNS INFRATEST SOZIALFORSCHUNG *

Brutto-Einkommen aus Regel- und Zusatzsicherung (einschl. KLG) und aus anderen Renten - Anteil der Bezieher/innen

PROZENT SENKRECHT

Teilgesamtheit: Frauen ab 65 Jahren (ohne Heimbewohner) - neue Länder (mit Ost-Berlin)

	Frauen - Tätigkeitsniveau																Mit- fende
	Alle Arbeiter				Angestellte					Beamt., Berufssol.		Selbstständige					
	Frauen	Ange- lernt	Fach- arbeiter	Meister/ Polier	Ange- lernt	Einf. Fachkr.	Mittl. Fachkr.	Gehob. Fachkr.	Hochq./ leit.	Einf./ Mittl.D.	Gehob./ Höher.D.	Land- wirte	Hand- werker	Verkam. Freib.	Sonst. Freib.		
Basis hochger. (in Tsd.)	1894	244	381	16	61	327	526	141	88	1	14	1	9	10	6	23	20
Basis ungewichtet	3713	491	740	31	124	639	1033	266	177	2	25	2	17	20	12	44	38
ZY010 Eigene RZSS (brutto)	99	99	100	100	100	100	100	98	99	[54]	(77)	[100]	(100)	(95)	(100)	96	94
ZY011 GRV insgesamt	99	99	100	100	100	100	100	98	99	-	(56)	[100]	(100)	(95)	(100)	96	94
ZY015 reine KLG	0	-	-	-	-	-	-	-	-	-	-	-	-	-	-	-	-
ZY016 GRV o. r. KLG	99	99	100	100	100	100	100	98	99	-	(56)	[100]	(100)	(95)	(100)	96	94
ZY012 BAV	1	1	1	-	1	1	2	3	1	-	-	-	-	-	-	-	-
ZY013 ZÖD	10	1	1	3	3	10	19	22	27	-	-	-	-	-	-	1	-
ZY014 BV	1	-	-	-	-	-	-	-	-	[54]	(77)	-	-	-	-	-	-
ZY110 Abgeleitete RZSS (brutto)	39	55	42	31	53	36	35	36	32	-	(15)	[34]	(28)	(17)	(20)	31	32
ZY111 GRV	39	55	42	31	53	36	34	36	32	-	(13)	[34]	(28)	(17)	(20)	31	32
ZY112 BAV	0	0	0	-	-	-	0	-	-	-	-	-	-	-	-	2	-
ZY113 ZÖD	0	-	0	-	1	0	0	2	1	-	-	-	-	-	-	-	-
ZY114 BV	0	-	0	-	-	0	0	0	-	-	(3)	-	-	-	-	-	-
Eigene o. abgeleit. RZSS	99	100	100	100	100	100	100	99	99	[54]	(89)	[100]	(100)	(95)	(100)	96	94
Eig. o. abgel. GRV	99	100	100	100	100	100	100	99	99	-	(65)	[100]	(100)	(95)	(100)	96	94
Eigene u. abgeleit. RZSS	39	55	42	31	53	36	35	36	32	-	(4)	[34]	(28)	(17)	(20)	31	32
Eig. u. abgel. GRV	39	55	42	31	53	36	34	36	32	-	(4)	[34]	(28)	(17)	(20)	31	32
ZY020 Andere eigene Renten	3	2	2	3	2	3	2	2	7	-	(23)	-	(4)	(58)	-	-	9
ZY021 AdL	0	-	0	-	-	-	-	0	1	-	-	-	-	-	-	-	4
ZY022 BSV	0	-	-	-	-	-	-	-	1	-	-	-	-	(53)	-	-	-
ZY023 GUV	1	1	1	3	1	1	1	0	2	-	-	-	(4)	-	-	-	-
ZY028 Riester-Rente	0	0	0	-	-	0	0	-	1	-	-	-	-	-	-	-	-
ZY027 Priv. Versicherung	1	0	1	-	-	1	1	1	3	-	(14)	-	-	-	-	-	3
ZY031 Auslandsrente	0	1	-	-	-	1	0	1	1	-	(9)	-	-	-	-	-	2
ZY025 Sonstige Renten	0	0	0	-	1	-	-	-	-	-	-	-	-	(5)	-	-	-
ZY120 Andere abgeleit. Renten	2	2	1	3	1	1	2	1	2	-	-	-	-	-	-	5	6
ZY121 AdL	0	-	-	-	-	-	0	-	-	-	-	-	-	-	-	-	4
ZY122 BSV	0	-	-	-	-	-	-	0	-	-	-	-	-	-	-	-	-
ZY123 GUV	1	1	1	3	-	0	1	0	1	-	-	-	-	-	-	3	-
ZY128 Riester-Rente	-	-	-	-	-	-	-	-	-	-	-	-	-	-	-	-	-
ZY131 Auslandsrente	0	-	-	-	-	-	-	-	1	-	-	-	-	-	-	-	-
ZY125 Sonstige Renten	1	1	1	-	1	1	1	0	-	-	-	-	-	-	-	2	2
ZY030 Eig. Renten (ZY010+ZY020)	99	99	100	100	100	100	100	98	99	[54]	(86)	[100]	(100)	(100)	(100)	96	100
ZY130 Abg. Renten (ZY110+ZY120)	39	55	42	31	53	36	35	36	33	-	(15)	[34]	(28)	(17)	(20)	31	36
ZY035 Renten ins. (ZY030+ZY130)	99	100	100	100	100	100	100	99	99	[54]	(89)	[100]	(100)	(100)	(100)	96	100

* TNS INFRATEST SOZIALFORSCHUNG *

Brutto-Einkommen aus Regel- und Zusatzsicherung (einschl. KLG) und aus anderen Renten - Betrag je Bezieher/in

Teilgesamtheit: Frauen ab 65 Jahren (ohne Heimbewohner) - n e u e L ä n d e r (mit Ost-Berlin)

	Frauen - Tätigkeitsniveau																
	Alle	Arbeiter				Angestellte					Beamte, Berufssol.		Selbstständige				Mit-
	Frauen	Ange- lernt	Fach- arbeiter	Meister/ Polier	Ange- lernt	Einf. Fachkr.	Mittl. Fachkr.	Gehob. Fachkr.	Hochq./ leit.	Einf./ Mittl.D.	Gehob./ Höher.D.	Land- wirte	Hand- werker	Verkam. Freib.	Sonst. Freib.	Gewerbe treib.	hel- fende
Basis hochger. (in Tsd.)	1894	244	381	16	61	327	526	141	88	1	14	1	9	10	6	23	20
Basis ungewichtet	3713	491	740	31	124	639	1033	266	177	2	25	2	17	20	12	44	38
ZY010 Eigene RZSS (brutto)	964	775	839	995	772	861	1056	1265	1445	/	(2824)	/	(804)	(1019)	(990)	773	649
ZY011 GRV insgesamt	940	774	837	992	766	851	1034	1236	1403	-	(912)	/	(804)	(1019)	(990)	773	649
ZY015 reine KLG	/	-	-	-	-	-	-	-	-	-	-	-	-	-	-	-	-
ZY016 GRV o. r. KLG	940	774	837	992	766	851	1034	1236	1403	-	(912)	/	(804)	(986)	(990)	773	649
ZY012 BAV	115	/	(65)	-	/	/	(144)	/	/	-	-	-	-	-	-	-	-
ZY013 ZÖD	106	/	(85)	/	/	90	100	116	151	-	-	-	-	-	-	/	-
ZY014 BV	(2135)	-	-	-	-	-	-	-	-	/	(2161)	-	-	-	-	-	-
ZY110 Abgeleitete RZSS (brutto)	691	648	694	/	706	738	710	646	584	-	/	/	/	/	/	(731)	(804)
ZY111 GRV	682	647	688	/	701	733	698	636	576	-	/	/	/	/	/	(645)	(804)
ZY112 BAV	/	/	/	-	-	/	-	-	-	-	-	-	-	-	-	/	-
ZY113 ZÖD	(361)	-	/	-	/	/	/	/	/	-	-	-	-	-	-	-	-
ZY114 BV	/	-	/	-	-	/	/	/	-	/	-	-	-	-	-	-	-
Eigene o. abgeleit. RZSS	1234	1129	1131	1197	1148	1126	1303	1494	1632	/	(2582)	/	(951)	(1132)	(1135)	1011	924
Eig. o. abgel. GRV	1207	1128	1127	1194	1139	1114	1276	1461	1587	-	(859)	/	(951)	(1132)	(1135)	983	924
Eigene u. abgeleit. RZSS	1594	1406	1526	/	1444	1595	1712	1813	2019	-	/	/	/	/	/	(1472)	(1398)
Eig. u. abgel. GRV	1579	1404	1520	/	1432	1585	1688	1788	1985	-	/	/	/	/	/	(1386)	(1398)
ZY020 Andere eigene Renten	339	/	(208)	/	/	(182)	211	/	(524)	-	/	-	/	(1080)	-	-	/
ZY021 AdL	/	-	/	-	-	-	-	/	/	-	-	-	-	-	-	-	/
ZY022 BSV	(1133)	-	-	-	-	-	-	-	/	-	-	-	-	(1127)	-	-	-
ZY023 GUV	306	/	/	/	/	(382)	/	/	/	-	-	-	/	-	-	-	-
ZY028 Riester-Rente	(44)	/	/	-	-	/	/	-	/	-	-	-	-	-	-	-	-
ZY027 Priv. Versicherung	202	/	/	-	-	(130)	/	/	/	-	/	-	-	-	-	-	/
ZY031 Auslandsrente	(324)	/	-	-	-	/	/	/	/	-	/	-	-	-	-	-	/
ZY025 Sonstige Renten	/	/	/	-	/	-	-	-	-	-	-	-	-	/	-	-	-
ZY120 Andere abgeleit. Renten	394	(376)	(427)	/	/	(360)	/	/	/	-	-	-	-	-	-	/	/
ZY121 AdL	/	-	-	-	-	/	-	-	-	-	-	-	-	-	-	-	/
ZY122 BSV	/	-	-	-	-	-	-	/	-	-	-	-	-	-	-	-	-
ZY123 GUV	(403)	/	/	/	-	/	/	/	/	-	-	-	-	-	-	/	-
ZY128 Riester-Rente	-	-	-	-	-	-	-	-	-	-	-	-	-	-	-	-	-
ZY131 Auslandsrente	/	-	-	-	-	-	-	-	/	-	-	-	-	-	-	-	-
ZY125 Sonstige Renten	389	/	/	-	/	/	/	/	-	-	-	-	-	-	-	/	/
ZY030 Eig. Renten (ZY010+ZY020)	972	780	843	1000	778	866	1061	1262	1483	/	(2578)	/	(812)	(1593)	(990)	773	647
ZY130 Abg. Renten (ZY110+ZY120)	703	663	707	/	711	742	726	660	576	-	/	/	/	/	/	(825)	(817)
ZY035 Renten ins. (ZY030+ZY130)	1248	1142	1140	1208	1156	1135	1314	1503	1674	/	(2636)	/	(960)	(1700)	(1135)	1042	943

* TNS INFRATEST SOZIALFORSCHUNG *

Persönliche und haushaltsbezogene Einkommen, Einkommenssummen, Abzüge und Nettoeinkommen - Anteil der Bezieher/innen

Teilgesamtheit: Frauen ab 65 Jahren (ohne Heimbewohner) - neue Länder (mit Ost-Berlin)

	Frauen - Tätigkeitsniveau																
	Alle Arbeiter				Angestellte					Beamte, Berufssol.		Selbstständige				Mit- hel- fende	
	Frauen	Ange- lernt	Fach- arbeiter	Meister Polier	Ange- lernt	Einf. Fachkr.	Mittl. Fachkr.	Gehob. Fachkr.	Hochq./ leit.	Einf./ Mittl.D.	Gehob./ Höher.D.	Land- wirte	Hand- werker	Verkam. Freib.	Sonst. Freib.		Gewerbe treib.
Basis hochger. (in Tsd.)	1894	244	381	16	61	327	526	141	88	1	14	1	9	10	6	23	20
Basis ungewichtet	3713	491	740	31	124	639	1033	266	177	2	25	2	17	20	12	44	38
ZY040 Erwerbs- und weitere persönliche Einkommen	4	2	3	-	4	4	3	4	3	[46]	(24)	-	(20)	(30)	(23)	10	3
dar.: ZY041+ZY042 Erwerbseink.	3	1	2	-	1	3	2	4	2	[46]	(24)	-	(13)	(30)	(16)	10	-
ZY043 Arbeitslosenunterst.	-	-	-	-	-	-	-	-	-	-	-	-	-	-	-	-	-
ZY050 Persönliches Brutto- einkommen (ZY035+ZY040)	100	100	100	100	100	100	100	99	99	[100]	(100)	[100]	(100)	(100)	(100)	98	100
ZY060 Haushaltsbez. Einkommen	31	22	25	31	29	32	33	38	40	[54]	(33)	[66]	(37)	(63)	(49)	27	42
dar.: ZY061 Wohngeld	2	3	1	-	6	1	1	1	0	-	-	-	-	-	-	-	-
ZY062a SH als HLU incl. GS	1	1	1	-	1	1	0	1	2	-	(9)	-	(7)	-	-	-	3
ZY061a ALG II	0	-	-	4	-	-	-	-	-	-	-	-	-	-	-	-	-
ZY063+ZY064 Altent./Unter.	0	0	0	-	1	0	0	1	1	-	-	-	-	-	-	-	-
ZY065 Vermietung/Verpacht.	6	4	4	3	8	6	5	4	7	[54]	(12)	[66]	(10)	(40)	(7)	20	9
ZY066 Zinsen	24	14	20	24	19	25	29	32	35	[54]	(17)	-	(17)	(40)	(42)	9	32
ZY070 Bruttoeinkommen der Person (ZY050+ZY060)	100	100	100	100	100	100	100	100	100	[100]	(100)	[100]	(100)	(100)	(100)	100	100
ZY080 Pers. Steuern/Sozialabg.	99	100	100	100	98	98	100	99	98	[100]	(100)	[100]	(100)	(100)	(100)	100	98
ZY081 Lohn-/Einkommenst.	29	14	21	20	22	25	33	52	63	[54]	(91)	-	(25)	(86)	(12)	22	13
ZY082 Beitr. KV	99	99	100	100	96	98	100	98	98	[100]	(100)	[100]	(100)	(100)	(100)	98	98
ZY083+ZY084 Beitr. GRV/ALV	0	-	0	-	-	0	0	-	1	-	-	-	-	-	-	-	-
ZY085 Beitr. Pflegevers.	99	99	100	100	98	98	100	99	98	[100]	(100)	[100]	(100)	(100)	(100)	100	98
ZY090 Nettoeinkommen der Person (ZY070./ZY080)	100	100	100	100	100	100	100	100	100	[100]	(100)	[100]	(100)	(100)	(100)	98	100
PY070 Bruttoeinkomm. d. Ehepart.	47	31	50	57	30	53	50	48	49	[100]	(31)	[66]	(46)	(73)	(59)	54	59
PY090 Nettoeinkomm. d. Ehepart.	47	31	50	53	30	53	50	48	49	[100]	(31)	[66]	(46)	(73)	(59)	54	59
HY070 Bruttoeink. d. Ehepaares/ Alleinsteh. (ZY070+PY070)	100	100	100	100	100	100	100	100	100	[100]	(100)	[100]	(100)	(100)	(100)	100	100
HY090 Nettoeink. d. Ehepaares/ Alleinsteh. (ZY090+PY090)	100	100	100	100	100	100	100	100	100	[100]	(100)	[100]	(100)	(100)	(100)	100	100
Wohnungseigentum/Mietfrei	43	41	42	61	33	41	40	43	48	-	(64)	[100]	(58)	(90)	(80)	75	71

Persönliche und haushaltsbezogene Einkommen, Einkommenssummen, Abzüge und Nettoeinkommen - Betrag je Bezieher/in

EUR/MONAT

Teilgesamtheit: Frauen ab 65 Jahren (ohne Heimbewohner) - n e u e L ä n d e r (mit Ost-Berlin)

	Frauen - Tätigkeitsniveau																
	Alle Arbeiter				Angestellte					Beamte, Berufssol.		Selbstständige				Mit- helfende	
	Frauen	Ange- lernt	Fach- arbeiter	Meister/ Polier	Ange- lernt	Einf. Fachkr.	Mittl. Fachkr.	Gehob. Fachkr.	Hochq./ leit.	Einf./ Mittl.D.	Gehob./ Höher.D.	Land- wirte	Hand- werker	Verkam. Freib.	Sonst. Freib.		Gewerbe treib.
Basis hochger. (in Tsd.)	1894	244	381	16	61	327	526	141	88	1	14	1	9	10	6	23	20
Basis ungewichtet	3713	491	740	31	124	639	1033	266	177	2	25	2	17	20	12	44	38
ZY040 Erwerbs- und weitere persönliche Einkommen	630	/	(413)	-	/	(306)	507	(286)	/	/	/	-	/	/	/	/	/
dar.: ZY041+ZY042 Erwerbseink.	779	/	(456)	-	/	(316)	(611)	(297)	/	/	/	-	/	/	/	/	-
ZY043 Arbeitslosenunterst.	-	-	-	-	-	-	-	-	-	-	-	-	-	-	-	-	-
ZY050 Persönliches Brutto- einkommen (ZY035+ZY040)	1270	1146	1153	1208	1164	1147	1328	1516	1687	/	(2853)	/	(1139)	(2184)	(1261)	1347	949
ZY060 Haushaltsbez. Einkommen	115	97	111	/	79	130	90	112	167	/	/	/	/	(281)	/	(239)	(112)
dar.: ZY061 Wohngeld	61	(51)	/	-	/	(60)	(76)	/	/	-	-	-	-	-	-	-	-
ZY062a SH als HLU incl. GS	299	/	/	-	/	/	/	/	/	-	/	-	/	-	-	-	/
ZY061a ALG II	/	-	-	/	-	-	-	-	-	-	-	-	-	-	-	-	-
ZY063+ZY064 Altent./Unter.	(127)	/	/	-	/	/	/	/	/	-	-	-	-	-	-	-	-
ZY065 Vermietung/Verpacht.	202	(134)	226	/	/	195	182	/	(150)	/	/	/	/	/	/	/	/
ZY066 Zinsen	78	74	73	/	(34)	105	60	71	131	/	/	-	/	/	/	/	(31)
ZY070 Bruttoeinkommen der Person (ZY050+ZY060)	1301	1164	1181	1236	1187	1188	1358	1536	1731	/	(2903)	/	(1186)	(2362)	(1346)	1388	996
ZY080 Pers. Steuern/Sozialabg.	143	119	123	129	119	124	145	168	195	/	(613)	/	(150)	(415)	(193)	266	107
ZY081 Lohn-/Einkommenst.	44	17	24	/	(14)	25	30	28	35	/	(404)	-	/	(187)	/	/	/
ZY082 Beitr. KV	104	93	95	100	94	95	108	123	138	/	(225)	/	(103)	(218)	(163)	117	83
ZY083+ZY084 Beitr. GRV/ALV	/	-	/	-	-	/	/	-	/	-	-	-	-	-	-	-	-
ZY085 Beitr. Pflegevers.	26	23	24	25	24	24	27	31	34	/	(22)	/	(23)	(37)	(26)	24	20
ZY090 Nettoeinkommen der Person (ZY070./ZY080)	1160	1046	1058	1108	1069	1065	1213	1371	1539	/	(2290)	/	(1036)	(1947)	(1154)	1142	891
PY070 Bruttoeinkomm. d. Ehepart.	1489	1386	1326	(1265)	1237	1547	1525	1588	1672	/	(1865)	/	/	(2145)	/	(2520)	(1172)
PY090 Nettoeinkomm. d. Ehepart.	1317	1222	1184	(1205)	1111	1369	1357	1419	1473	/	(1483)	/	/	(1794)	/	(1866)	(1039)
HY070 Bruttoeink. d. Ehepaares/ Alleinsteh. (ZY070+PY070)	2005	1593	1845	1962	1557	2004	2116	2306	2543	/	(3486)	/	(1795)	(3923)	(2191)	2752	1692
HY090 Nettoeink. d. Ehepaares/ Alleinsteh. (ZY090+PY090)	1781	1424	1651	1752	1402	1788	1888	2058	2255	/	(2754)	/	(1546)	(3253)	(1920)	2132	1508

Brutto-Einkommen aus Regel- und Zusatzsicherung (einschl. KLG) und aus anderen Renten - Anteil der Bezieher/innen

PROZENT SENKRECHT

Teilgesamtheit: Frauen ab 65 Jahren - ohne reine KLG (ohne Heimbewohner) - neue Länder (mit Ost-Berlin)

	Frauen - Tätigkeitsniveau																Mit- fende
	Alle Arbeiter				Angestellte					Beamte, Berufssol.		Selbstständige					
	Frauen	Ange- lernt	Fach- arbeiter	Meister/ Polier	Ange- lernt	Einf. Fachkr.	Mittl. Fachkr.	Gehob. Fachkr.	Hochq./ leit.	Einf./ Mittl.D.	Gehob./ Höher.D.	Land- wirte	Hand- werker	Verkam. Freib.	Sonst. Freib.		
Basis hochger. (in Tsd.)	1894	244	381	16	61	327	526	141	88	1	14	1	9	10	6	23	20
Basis ungewichtet	3712	491	740	31	124	639	1033	266	177	2	25	2	17	20	12	44	38
ZY010 Eigene RZSS (brutto)	99	99	100	100	100	100	100	98	99	[54]	(77)	[100]	(100)	(95)	(100)	96	94
ZY011 GRV insgesamt	99	99	100	100	100	100	100	98	99	-	(56)	[100]	(100)	(95)	(100)	96	94
ZY015 reine KLG	-	-	-	-	-	-	-	-	-	-	-	-	-	-	-	-	-
ZY016 GRV o. r. KLG	99	99	100	100	100	100	100	98	99	-	(56)	[100]	(100)	(95)	(100)	96	94
ZY012 BAV	1	1	1	-	1	1	2	3	1	-	-	-	-	-	-	-	-
ZY013 ZÖD	10	1	1	3	3	10	19	22	27	-	-	-	-	-	-	1	-
ZY014 BV	1	-	-	-	-	-	-	-	-	[54]	(77)	-	-	-	-	-	-
ZY110 Abgeleitete RZSS (brutto)	39	55	42	31	53	36	35	36	32	-	(15)	[34]	(28)	(17)	(20)	31	32
ZY111 GRV	39	55	42	31	53	36	34	36	32	-	(13)	[34]	(28)	(17)	(20)	31	32
ZY112 BAV	0	0	0	-	-	-	0	-	-	-	-	-	-	-	-	2	-
ZY113 ZÖD	0	-	0	-	1	0	0	2	1	-	-	-	-	-	-	-	-
ZY114 BV	0	-	0	-	-	0	0	0	-	-	(3)	-	-	-	-	-	-
Eigene o. abgeleit. RZSS	99	100	100	100	100	100	100	99	99	[54]	(89)	[100]	(100)	(95)	(100)	96	94
Eig. o. abgel. GRV	99	100	100	100	100	100	100	99	99	-	(65)	[100]	(100)	(95)	(100)	96	94
Eigene u. abgeleit. RZSS	39	55	42	31	53	36	35	36	32	-	(4)	[34]	(28)	(17)	(20)	31	32
Eig. u. abgel. GRV	39	55	42	31	53	36	34	36	32	-	(4)	[34]	(28)	(17)	(20)	31	32
ZY020 Andere eigene Renten	3	2	2	3	2	3	2	2	7	-	(23)	-	(4)	(58)	-	-	9
ZY021 AdL	0	-	0	-	-	-	-	0	1	-	-	-	-	-	-	-	4
ZY022 BSV	0	-	-	-	-	-	-	-	1	-	-	-	-	(53)	-	-	-
ZY023 GUV	1	1	1	3	1	1	1	0	2	-	-	-	(4)	-	-	-	-
ZY028 Riester-Rente	0	0	0	-	-	0	0	-	1	-	-	-	-	-	-	-	-
ZY027 Priv. Versicherung	1	0	1	-	-	1	1	1	3	-	(14)	-	-	-	-	-	3
ZY031 Auslandsrente	0	1	-	-	-	1	0	1	1	-	(9)	-	-	-	-	-	2
ZY025 Sonstige Renten	0	0	0	-	1	-	-	-	-	-	-	-	-	(5)	-	-	-
ZY120 Andere abgeleit. Renten	2	2	1	3	1	1	2	1	2	-	-	-	-	-	-	5	6
ZY121 AdL	0	-	-	-	-	-	0	-	-	-	-	-	-	-	-	-	4
ZY122 BSV	0	-	-	-	-	-	-	0	-	-	-	-	-	-	-	-	-
ZY123 GUV	1	1	1	3	-	0	1	0	1	-	-	-	-	-	-	3	-
ZY128 Riester-Rente	-	-	-	-	-	-	-	-	-	-	-	-	-	-	-	-	-
ZY131 Auslandsrente	0	-	-	-	-	-	-	-	1	-	-	-	-	-	-	-	-
ZY125 Sonstige Renten	1	1	1	-	1	1	1	0	-	-	-	-	-	-	-	2	2
ZY030 Eig. Renten (ZY010+ZY020)	99	99	100	100	100	100	100	98	99	[54]	(86)	[100]	(100)	(100)	(100)	96	100
ZY130 Abg. Renten (ZY110+ZY120)	39	55	42	31	53	36	35	36	33	-	(15)	[34]	(28)	(17)	(20)	31	36
ZY035 Renten ins. (ZY030+ZY130)	99	100	100	100	100	100	100	99	99	[54]	(89)	[100]	(100)	(100)	(100)	96	100

* TNS INFRATEST SOZIALFORSCHUNG *

Brutto-Einkommen aus Regel- und Zusatzsicherung (einschl. KLG) und aus anderen Renten - Betrag je Bezieher/in

EUR/MONAT

Teilgesamtheit: Frauen ab 65 Jahren - ohne reine KLG (ohne Heimbewohner) - neue Länder (mit Ost-Berlin)

	Frauen - Tätigkeitsniveau																
	Alle Arbeiter				Angestellte					Beamte, Berufssol.			Selbstständige				Mit- fende
	Frauen	Ange- lernt	Fach- arbeiter	Meister/ Polier	Ange- lernt	Einf. Fachkr.	Mittl. Fachkr.	Gehob. Fachkr.	Hochq./ leit.	Einf./ Mittl.D.	Gehob./ Höher.D.	Land- wirte	Hand- werker	Verkam. Freib.	Sonst. Freib.	Gewerbe treib.	
Basis hochger. (in Tsd.)	1894	244	381	16	61	327	526	141	88	1	14	1	9	10	6	23	20
Basis ungewichtet	3712	491	740	31	124	639	1033	266	177	2	25	2	17	20	12	44	38
ZY010 Eigene RZSS (brutto)	964	775	839	995	772	861	1056	1265	1445	/	(2824)	/	(804)	(1019)	(990)	773	649
ZY011 GRV insgesamt	940	774	837	992	766	851	1034	1236	1403	-	(912)	/	(804)	(1019)	(990)	773	649
ZY015 reine KLG	-	-	-	-	-	-	-	-	-	-	-	-	-	-	-	-	-
ZY016 GRV o. r. KLG	940	774	837	992	766	851	1034	1236	1403	-	(912)	/	(804)	(986)	(990)	773	649
ZY012 BAV	115	/	(65)	-	/	/	(144)	/	/	-	-	-	-	-	-	-	-
ZY013 ZÖD	106	/	(85)	/	/	90	100	116	151	-	-	-	-	-	-	/	-
ZY014 BV	(2135)	-	-	-	-	-	-	-	-	/	(2161)	-	-	-	-	-	-
ZY110 Abgeleitete RZSS (brutto)	691	648	694	/	706	738	710	646	584	-	/	/	/	/	/	(731)	(804)
ZY111 GRV	682	647	688	/	701	733	698	636	576	-	/	/	/	/	/	(645)	(804)
ZY112 BAV	/	/	/	-	-	-	/	-	-	-	-	-	-	-	-	/	-
ZY113 ZÖD	(361)	-	/	-	/	/	/	/	/	-	-	-	-	-	-	-	-
ZY114 BV	/	-	/	-	-	/	/	/	/	-	/	-	-	-	-	-	-
Eigene o. abgeleit. RZSS	1234	1129	1131	1197	1148	1126	1303	1494	1632	/	(2582)	/	(951)	(1132)	(1135)	1011	924
Eig. o. abgel. GRV	1207	1128	1127	1194	1139	1114	1276	1461	1587	-	(859)	/	(951)	(1132)	(1135)	983	924
Eigene u. abgeleit. RZSS	1594	1406	1526	/	1444	1595	1712	1813	2019	-	/	/	/	/	/	(1472)	(1398)
Eig. u. abgel. GRV	1580	1404	1520	/	1432	1585	1688	1788	1985	-	/	/	/	/	/	(1386)	(1398)
ZY020 Andere eigene Renten	339	/	(208)	/	/	(182)	211	/	(524)	-	/	-	/	(1080)	-	-	/
ZY021 AdL	/	-	/	-	-	-	-	/	/	-	-	-	-	-	-	-	/
ZY022 BSV	(1133)	-	-	-	-	-	-	-	/	-	-	-	-	(1127)	-	-	-
ZY023 GUV	306	/	/	/	/	(382)	/	/	/	-	-	-	/	-	-	-	-
ZY028 Riester-Rente	(44)	/	/	-	-	/	/	-	/	-	-	-	-	-	-	-	-
ZY027 Priv. Versicherung	202	/	/	-	-	(130)	/	/	/	-	/	-	-	-	-	-	/
ZY031 Auslandsrente	(324)	/	-	-	-	/	/	/	/	-	/	-	-	-	-	-	/
ZY025 Sonstige Renten	/	/	/	-	/	-	-	-	-	-	-	-	-	/	-	-	-
ZY120 Andere abgeleit. Renten	394	(376)	(427)	/	/	(360)	/	/	/	-	-	-	-	-	-	/	/
ZY121 AdL	/	-	-	-	-	/	-	-	-	-	-	-	-	-	-	-	/
ZY122 BSV	/	-	-	-	-	-	-	/	-	-	-	-	-	-	-	-	-
ZY123 GUV	(403)	/	/	/	-	/	/	/	/	-	-	-	-	-	-	/	-
ZY128 Riester-Rente	-	-	-	-	-	-	-	-	-	-	-	-	-	-	-	-	-
ZY131 Auslandsrente	/	-	-	-	-	-	-	-	/	-	-	-	-	-	-	-	-
ZY125 Sonstige Renten	389	/	/	-	/	/	/	/	-	-	-	-	-	-	-	/	/
ZY030 Eig. Renten (ZY010+ZY020)	972	780	843	1000	778	866	1061	1262	1483	/	(2578)	/	(812)	(1593)	(990)	773	647
ZY130 Abg. Renten (ZY110+ZY120)	703	663	707	/	711	742	726	660	576	-	/	/	/	/	/	(825)	(817)
ZY035 Renten ins. (ZY030+ZY130)	1249	1142	1140	1208	1156	1135	1314	1503	1674	/	(2636)	/	(960)	(1700)	(1135)	1042	943

* TNS INFRATEST SOZIALFORSCHUNG *

PROZENT SENKRECHT

Persönliche und haushaltsbezogene Einkommen, Einkommenssummen, Abzüge und Nettoeinkommen - Anteil der Bezieher/innen

Teilgesamtheit: Frauen ab 65 Jahren - ohne reine KLG (ohne Heimbewohner) - neue Länder (mit Ost-Berlin)

	Frauen - Tätigkeitsniveau																
	Alle Arbeiter				Angestellte					Beamte, Berufssol.		Selbstständige				Mit- fende	
	Frauen	Ange- lernt	Fach- arbeiter	Meister Polier	Ange- lernt	Einf. Fachkr.	Mittl. Fachkr.	Gehob. Fachkr.	Hochq./ leit.	Einf./ Mittl.D.	Gehob./ Höher.D.	Land- wirte	Hand- werker	Verkam. Freib.	Sonst. Freib.		Gewerbe treib.
Basis hochger. (in Tsd.)	1894	244	381	16	61	327	526	141	88	1	14	1	9	10	6	23	20
Basis ungewichtet	3712	491	740	31	124	639	1033	266	177	2	25	2	17	20	12	44	38
ZY040 Erwerbs- und weitere persönliche Einkommen	4	2	3	-	4	4	3	4	3	[46]	(24)	-	(20)	(30)	(23)	10	3
dar.: ZY041+ZY042 Erwerbseink.	3	1	2	-	1	3	2	4	2	[46]	(24)	-	(13)	(30)	(16)	10	-
ZY043 Arbeitslosenunterst.	-	-	-	-	-	-	-	-	-	-	-	-	-	-	-	-	-
ZY050 Persönliches Brutto- einkommen (ZY035+ZY040)	100	100	100	100	100	100	100	99	99	[100]	(100)	[100]	(100)	(100)	(100)	98	100
ZY060 Haushaltsbez. Einkommen	31	22	25	31	29	32	33	38	40	[54]	(33)	[66]	(37)	(63)	(49)	27	42
dar.: ZY061 Wohngeld	2	3	1	-	6	1	1	1	0	-	-	-	-	-	-	-	-
ZY062a SH als HLU incl. GS	1	1	1	-	1	1	0	1	2	-	(9)	-	(7)	-	-	-	3
ZY061a ALG II	0	-	-	4	-	-	-	-	-	-	-	-	-	-	-	-	-
ZY063+ZY064 Altent./Unter.	0	0	0	-	1	0	0	1	1	-	-	-	-	-	-	-	-
ZY065 Vermietung/Verpacht.	6	4	4	3	8	6	5	4	7	[54]	(12)	[66]	(10)	(40)	(7)	20	9
ZY066 Zinsen	24	14	20	24	19	25	29	32	35	[54]	(17)	-	(17)	(40)	(42)	9	32
ZY070 Bruttoeinkommen der Person (ZY050+ZY060)	100	100	100	100	100	100	100	100	100	[100]	(100)	[100]	(100)	(100)	(100)	100	100
ZY080 Pers. Steuern/Sozialabg.	99	100	100	100	98	98	100	99	98	[100]	(100)	[100]	(100)	(100)	(100)	100	98
ZY081 Lohn-/Einkommenst.	29	14	21	20	22	25	33	52	63	[54]	(91)	-	(25)	(86)	(12)	22	13
ZY082 Beitr. KV	99	99	100	100	96	98	100	98	98	[100]	(100)	[100]	(100)	(100)	(100)	98	98
ZY083+ZY084 Beitr. GRV/ALV	0	-	0	-	-	0	0	-	1	-	-	-	-	-	-	-	-
ZY085 Beitr. Pflegevers.	99	99	100	100	98	98	100	99	98	[100]	(100)	[100]	(100)	(100)	(100)	100	98
ZY090 Nettoeinkommen der Person (ZY070./ZY080)	100	100	100	100	100	100	100	100	100	[100]	(100)	[100]	(100)	(100)	(100)	98	100
PY070 Bruttoeinkomm. d. Ehepart.	47	31	50	57	30	53	50	48	49	[100]	(31)	[66]	(46)	(73)	(59)	54	59
PY090 Nettoeinkomm. d. Ehepart.	47	31	50	53	30	53	50	48	49	[100]	(31)	[66]	(46)	(73)	(59)	54	59
HY070 Bruttoeink. d. Ehepaares/ Alleinsteh. (ZY070+PY070)	100	100	100	100	100	100	100	100	100	[100]	(100)	[100]	(100)	(100)	(100)	100	100
HY090 Nettoeink. d. Ehepaares/ Alleinsteh. (ZY090+PY090)	100	100	100	100	100	100	100	100	100	[100]	(100)	[100]	(100)	(100)	(100)	100	100
Wohnungseigentum/Mietfrei	43	41	42	61	33	41	40	43	48	-	(64)	[100]	(58)	(90)	(80)	75	71

* TNS INFRATEST SOZIALFORSCHUNG *

Persönliche und haushaltsbezogene Einkommen, Einkommenssummen, Abzüge und Nettoeinkommen - Betrag je Bezieher/in

EUR/MONAT

Teilgesamtheit: Frauen ab 65 Jahren - ohne reine KLG (ohne Heimbewohner) - neue Länder (mit Ost-Berlin)

	Frauen - Tätigkeitsniveau																
	Alle Arbeiter				Angestellte					Beamte, Berufssol.			Selbstständige				Mit- helfende
	Frauen	Ange- lernt	Fach- arbeiter	Meister/ Polier	Ange- lernt	Einf. Fachkr.	Mittl. Fachkr.	Gehob. Fachkr.	Hochq./ leit.	Einf./ Mittl.D.	Gehob./ Höher.D.	Land- wirte	Hand- werker	Verkam. Freib.	Sonst. Freib.	Gewerbe- treib.	
Basis hochger. (in Tsd.)	1894	244	381	16	61	327	526	141	88	1	14	1	9	10	6	23	20
Basis ungewichtet	3712	491	740	31	124	639	1033	266	177	2	25	2	17	20	12	44	38
ZY040 Erwerbs- und weitere persönliche Einkommen	630	/	(413)	-	/	(306)	507	(286)	/	/	/	-	/	/	/	/	/
dar.: ZY041+ZY042 Erwerbseink.	779	/	(456)	-	/	(316)	(611)	(297)	/	/	/	-	/	/	/	/	-
ZY043 Arbeitslosenunterst.	-	-	-	-	-	-	-	-	-	-	-	-	-	-	-	-	-
ZY050 Persönliches Brutto- einkommen (ZY035+ZY040)	1270	1146	1153	1208	1164	1147	1328	1516	1687	/	(2853)	/	(1139)	(2184)	(1261)	1347	949
ZY060 Haushaltsbez. Einkommen	115	97	111	/	79	130	90	112	167	/	/	/	/	(281)	/	(239)	(112)
dar.: ZY061 Wohngeld	61	(51)	/	-	/	(60)	(76)	/	/	-	-	-	-	-	-	-	-
ZY062a SH als HLU incl. GS	299	/	/	-	/	/	/	/	/	-	/	-	/	-	-	-	/
ZY061a ALG II	/	-	-	/	-	-	-	-	-	-	-	-	-	-	-	-	-
ZY063+ZY064 Altent./Unter.	(127)	/	/	-	/	/	/	/	/	-	-	-	-	-	-	-	-
ZY065 Vermietung/Verpacht.	202	(134)	226	/	/	195	182	/	(150)	/	/	/	/	/	/	/	/
ZY066 Zinsen	78	74	73	/	(34)	105	60	71	131	/	/	-	/	/	/	/	(31)
ZY070 Bruttoeinkommen der Person (ZY050+ZY060)	1301	1164	1181	1236	1187	1188	1358	1536	1731	/	(2903)	/	(1186)	(2362)	(1346)	1388	996
ZY080 Pers. Steuern/Sozialabg.	143	119	123	129	119	124	145	168	195	/	(613)	/	(150)	(415)	(193)	266	107
ZY081 Lohn-/Einkommenst.	44	17	24	/	(14)	25	30	28	35	/	(404)	-	/	(187)	/	/	/
ZY082 Beitr. KV	104	93	95	100	94	95	108	123	138	/	(225)	/	(103)	(218)	(163)	117	83
ZY083+ZY084 Beitr. GRV/ALV	/	-	/	-	-	/	/	-	/	-	-	-	-	-	-	-	-
ZY085 Beitr. Pflegevers.	26	23	24	25	24	24	27	31	34	/	(22)	/	(23)	(37)	(26)	24	20
ZY090 Nettoeinkommen der Person (ZY070./ZY080)	1160	1046	1058	1108	1069	1065	1213	1371	1539	/	(2290)	/	(1036)	(1947)	(1154)	1142	891
PY070 Bruttoeinkomm. d. Ehepart.	1489	1386	1326	(1265)	1237	1547	1525	1588	1672	/	(1865)	/	/	(2145)	/	(2520)	(1172)
PY090 Nettoeinkomm. d. Ehepart.	1317	1222	1184	(1205)	1111	1369	1357	1419	1473	/	(1483)	/	/	(1794)	/	(1866)	(1039)
HY070 Bruttoeink. d. Ehepaares/ Alleinsteh. (ZY070+PY070)	2005	1593	1845	1962	1557	2004	2116	2306	2543	/	(3486)	/	(1795)	(3923)	(2191)	2752	1692
HY090 Nettoeink. d. Ehepaares/ Alleinsteh. (ZY090+PY090)	1782	1424	1651	1752	1402	1788	1888	2058	2255	/	(2754)	/	(1546)	(3253)	(1920)	2132	1508

* TNS INFRATEST SOZIALFORSCHUNG *

PROZENT SENKRECHT

Brutto-Einkommen aus Regel- und Zusatzsicherung (einschl. KLG) und aus anderen Renten - Anteil der Bezieher/innen

Teilgesamtheit: Witwen ab 65 Jahren (ohne Heimbewohner) - neue Länder (mit Ost-Berlin)

	Letztes Tätigkeitsniveau des verstorbenen Ehemanns																Mit- fende
	Arbeiter				Angestellte					Beamte, Berufssol.		Selbstständige					
	Alle	Ange- lernt	Fach- arbeiter	Meister/ Polier	Ange- lernt	Einf. Fachkr.	Mittl. Fachkr.	Gehob. Fachkr.	Hochq./ leit.	Einf./ Mittl.D.	Gehob./ Höher.D.	Land- wirte	Hand- werker	Verkam. Freib.	Sonst. Freib.		
Basis hochger. (in Tsd.)	752	57	285	52	8	26	89	76	92	3	6	5	23	1	3	10	1
Basis ungewichtet	1411	114	520	94	14	48	180	142	174	5	10	9	45	2	5	19	1
ZY010 Eigene RZSS (brutto)	99	99	100	100	(100)	100	99	97	100	[76]	(94)	[83]	100	[100]	[100]	(100)	[100]
ZY011 GRV insgesamt	99	99	100	100	(100)	100	99	97	100	[76]	(94)	[83]	100	[100]	[100]	(100)	[100]
ZY015 reine KLG	0	-	0	-	-	-	-	-	-	-	-	-	-	-	-	-	-
ZY016 GRV o. r. KLG	99	99	100	100	(100)	100	99	97	100	[76]	(94)	[83]	100	[100]	[100]	(100)	[100]
ZY012 BAV	1	-	1	1	-	-	4	-	1	-	-	-	-	-	-	-	-
ZY013 ZÖD	6	1	3	6	-	5	8	9	10	[20]	(26)	-	8	[41]	-	(7)	-
ZY014 BV	0	-	-	-	-	-	-	-	-	-	-	-	-	-	[19]	(5)	-
ZY110 Abgeleitete RZSS (brutto)	99	96	99	100	(100)	100	99	100	99	[100]	(100)	[83]	100	[100]	[81]	(100)	[100]
ZY111 GRV	98	96	99	100	(100)	100	99	100	99	[100]	(69)	[83]	100	[100]	[81]	(100)	[100]
ZY112 BAV	0	-	0	-	-	-	1	-	0	-	-	-	-	-	-	(7)	-
ZY113 ZÖD	1	-	-	-	-	-	2	3	3	-	(19)	-	-	-	-	-	-
ZY114 BV	1	-	-	-	-	-	-	-	-	[49]	(47)	-	-	-	-	-	-
Eigene o. abgeleit. RZSS	100	99	100	100	(100)	100	100	100	100	[100]	(100)	[83]	100	[100]	[100]	(100)	[100]
Eig. o. abgel. GRV	100	99	100	100	(100)	100	100	100	100	[100]	(94)	[83]	100	[100]	[100]	(100)	[100]
Eigene u. abgeleit. RZSS	98	96	99	100	(100)	100	98	97	99	[76]	(94)	[83]	100	[100]	[81]	(100)	[100]
Eig. u. abgel. GRV	98	96	99	100	(100)	100	98	97	99	[76]	(69)	[83]	100	[100]	[81]	(100)	[100]
ZY020 Andere eigene Renten	3	2	1	3	-	2	1	6	6	-	-	[23]	4	[59]	-	-	-
ZY021 AdL	0	-	0	-	-	-	-	-	-	-	-	[17]	2	-	-	-	-
ZY022 BSV	0	-	-	-	-	-	-	-	1	-	-	-	-	[59]	-	-	-
ZY023 GUV	1	2	1	2	-	-	-	2	2	-	-	-	2	-	-	-	-
ZY028 Riester-Rente	0	-	0	-	-	2	-	1	0	-	-	-	-	-	-	-	-
ZY027 Priv. Versicherung	1	-	0	1	-	-	1	1	2	-	-	[6]	-	-	-	-	-
ZY031 Auslandsrente	1	-	-	-	-	-	-	3	1	-	-	-	-	-	-	-	-
ZY025 Sonstige Renten	0	-	0	-	-	-	0	-	-	-	-	-	-	-	-	-	-
ZY120 Andere abgeleit. Renten	4	2	3	3	-	8	5	4	6	-	(15)	[17]	2	-	[24]	(5)	-
ZY121 AdL	0	-	-	-	-	-	-	-	0	-	-	[17]	-	-	-	-	-
ZY122 BSV	0	-	-	-	-	-	-	-	1	-	-	-	-	-	-	-	-
ZY123 GUV	2	1	2	2	-	2	1	1	2	-	-	-	-	-	[24]	-	-
ZY128 Riester-Rente	-	-	-	-	-	-	-	-	-	-	-	-	-	-	-	-	-
ZY131 Auslandsrente	0	-	-	-	-	-	-	-	1	-	-	-	-	-	-	-	-
ZY125 Sonstige Renten	2	1	1	2	-	5	3	3	2	-	-	-	2	-	-	(5)	-
ZY030 Eig. Renten (ZY010+ZY020)	99	99	100	100	(100)	100	99	100	100	[76]	(94)	[100]	100	[100]	[100]	(100)	[100]
ZY130 Abg. Renten (ZY110+ZY120)	99	96	99	100	(100)	100	99	100	99	[100]	(100)	[100]	100	[100]	[81]	(100)	[100]
ZY035 Renten ins. (ZY030+ZY130)	100	99	100	100	(100)	100	100	100	100	[100]	(100)	[100]	100	[100]	[100]	(100)	[100]

* TNS INFRATEST SOZIALFORSCHUNG *

Brutto-Einkommen aus Regel- und Zusatzsicherung (einschl. KLG) und aus anderen Renten - Betrag je Bezieher/in

Teilgesamtheit: Witwen ab 65 Jahren (ohne Heimbewohner) - neue Länder (mit Ost-Berlin)

	----- Letztes Tätigkeitsniveau des verstorbenen Ehemanns -----																Mit- hel- fende
	+--- Arbeiter ---+				+--- Angestellte ---+					+Beamte,Berufssol.+++		+--- Selbstständige ---+					
	Alle	Ange- lernt	Fach- arbeiter	Meister/ Polier	Ange- lernt	Einf. Fachkr.	Mittl. Fachkr.	Gehob. Fachkr.	Hochq./ leit.	Einf./ Mittl.D.	Gehob./ Höher.D.	Land- wirte	Hand- werker	Verkam. Freib.	Sonst. Freib.		
Basis hochger. (in Tsd.)	752	57	285	52	8	26	89	76	92	3	6	5	23	1	3	10	1
Basis ungewichtet	1411	114	520	94	14	48	180	142	174	5	10	9	45	2	5	19	1
ZY010 Eigene RZSS (brutto)	909	845	881	935	(870)	908	930	986	974	/	/	/	793	/	/	(991)	/
ZY011 GRV insgesamt	900	844	878	931	(870)	903	919	975	965	/	/	/	786	/	/	(908)	/
ZY015 reine KLG	/	-	/	-	-	-	-	-	-	-	-	-	-	-	-	-	-
ZY016 GRV o. r. KLG	900	844	879	931	(870)	903	919	975	965	/	/	/	786	/	/	(908)	/
ZY012 BAV	(96)	-	/	/	-	-	-	-	-	-	-	-	-	-	-	-	-
ZY013 ZÖD	92	/	(74)	/	-	/	(109)	(122)	(88)	/	/	-	/	/	-	/	-
ZY014 BV	/	-	-	-	-	-	-	-	-	-	-	-	-	-	/	/	-
ZY110 Abgeleitete RZSS (brutto)	691	568	625	705	(609)	626	722	790	870	/	(1151)	/	599	/	/	(618)	/
ZY111 GRV	682	568	625	705	(609)	626	719	786	844	/	/	/	599	/	/	(610)	/
ZY112 BAV	/	-	/	-	-	-	/	-	/	-	-	-	-	-	-	/	-
ZY113 ZÖD	(361)	-	-	-	-	-	/	/	/	-	/	-	-	-	-	-	-
ZY114 BV	/	-	-	-	-	-	-	-	-	/	/	-	-	-	-	-	-
Eigene o. abgeleit. RZSS	1586	1398	1500	1641	(1479)	1535	1639	1745	1832	/	(1934)	/	1393	/	/	(1609)	/
Eig. o. abgel. GRV	1568	1397	1495	1636	(1479)	1530	1625	1730	1796	/	/	/	1386	/	/	(1518)	/
Eigene u. abgeleit. RZSS	1594	1409	1503	1641	(1479)	1535	1645	1789	1842	/	/	/	1393	/	/	(1609)	/
Eig. u. abgel. GRV	1580	1408	1499	1636	(1479)	1530	1630	1774	1806	/	/	/	1386	/	/	(1518)	/
ZY020 Andere eigene Renten	352	/	/	/	-	/	/	/	(583)	-	-	/	/	/	-	-	-
ZY021 AdL	/	-	/	-	-	-	-	-	-	-	-	/	/	-	-	-	-
ZY022 BSV	/	-	-	-	-	-	-	-	/	-	-	-	/	-	-	-	-
ZY023 GUV	(322)	/	/	/	-	-	/	/	/	-	-	-	/	-	-	-	-
ZY028 Riester-Rente	/	-	/	-	-	/	-	/	/	-	-	-	-	-	-	-	-
ZY027 Priv. Versicherung	/	-	/	/	-	-	/	/	/	-	-	/	-	-	-	-	-
ZY031 Auslandsrente	/	-	-	-	-	-	-	/	/	-	-	-	-	-	-	-	-
ZY025 Sonstige Renten	/	-	/	-	-	-	/	-	-	-	-	-	-	-	-	-	-
ZY120 Andere abgeleit. Renten	394	/	(437)	/	-	/	(381)	/	(250)	-	/	/	/	-	/	/	-
ZY121 AdL	/	-	-	-	-	-	-	-	/	-	-	/	-	-	-	-	-
ZY122 BSV	/	-	-	-	-	-	-	-	/	-	-	-	-	-	-	-	-
ZY123 GUV	(403)	/	(455)	/	-	/	/	/	/	-	-	-	-	-	/	-	-
ZY128 Riester-Rente	-	-	-	-	-	-	-	-	-	-	-	-	-	-	-	-	-
ZY131 Auslandsrente	/	-	-	-	-	-	-	-	/	-	-	-	-	-	-	-	-
ZY125 Sonstige Renten	389	/	/	/	-	/	/	/	/	-	-	-	/	-	-	/	-
ZY030 Eig. Renten (ZY010+ZY020)	915	851	884	944	(870)	910	932	973	1008	/	/	/	803	/	/	(991)	/
ZY130 Abg. Renten (ZY110+ZY120)	703	577	635	716	(609)	648	740	805	876	/	(1218)	/	606	/	/	(635)	/
ZY035 Renten ins. (ZY030+ZY130)	1609	1413	1515	1660	(1479)	1558	1662	1775	1879	/	(2001)	/	1408	/	/	(1627)	/

* TNS INFRATEST SOZIALFORSCHUNG *

Persönliche und haushaltsbezogene Einkommen, Einkommenssummen, Abzüge und Nettoeinkommen - Anteil der Bezieher/innen

Teilgesamtheit: Witwen ab 65 Jahren (ohne Heimbewohner) - neue Länder (mit Ost-Berlin)

	----- Letztes Tätigkeitsniveau des verstorbenen Ehemanns -----																
	+--- Arbeiter +---				+--- Angestellte +---					+---Beamte,Berufssol.+---			+--- Selbstständige +---				Mit- hel- fende
	Alle	Ange- lernt	Fach- arbeiter	Meister/ Polier	Ange- lernt	Einf. Fachkr.	Mittl. Fachkr.	Gehob. Fachkr.	Hochq./ leit.	Einf./ Mittl.D.	Gehob./ Höher.D.	Land- wirte	Hand- werker	Verkam. Freib.	Sonst. Freib.	Gewerbe treib.	
Basis hochger. (in Tsd.)	752	57	285	52	8	26	89	76	92	3	6	5	23	1	3	10	
Basis ungewichtet	1411	114	520	94	14	48	180	142	174	5	10	9	45	2	5	19	1
ZY040 Erwerbs- und weitere persönliche Einkommen	2	1	1	1	-	1	2	3	2	-	-	-	2	-	-	(9)	-
dar.: ZY041+ZY042 Erwerbseink.	1	1	0	1	-	-	1	2	2	-	-	-	2	-	-	(9)	-
ZY043 Arbeitslosenunterst.	-	-	-	-	-	-	-	-	-	-	-	-	-	-	-	-	-
ZY050 Persönliches Brutto- einkommen (ZY035+ZY040)	100	100	100	100	(100)	100	100	100	100	[100]	(100)	[100]	100	[100]	[100]	(100)	[100]
ZY060 Haushaltsbez. Einkommen	26	14	19	30	(11)	20	29	44	36	[14]	(41)	[31]	38	-	[30]	(27)	-
dar.: ZY061 Wohngeld	0	1	0	-	-	-	0	-	-	-	-	-	-	-	-	-	-
ZY062a SH als HLU incl. GS	0	1	-	-	-	-	-	2	-	-	-	-	-	-	-	-	-
ZY061a ALG II	-	-	-	-	-	-	-	-	-	-	-	-	-	-	-	-	-
ZY063+ZY064 Altent./Unter.	0	-	-	-	-	-	-	0	-	-	-	-	-	-	-	-	-
ZY065 Vermietung/Verpacht.	4	2	3	5	(11)	6	3	5	2	-	-	[25]	11	-	-	(6)	-
ZY066 Zinsen	23	11	16	28	-	17	26	41	35	[14]	(41)	[16]	29	-	[30]	(27)	-
ZY070 Bruttoeinkommen der Person (ZY050+ZY060)	100	100	100	100	(100)	100	100	100	100	[100]	(100)	[100]	100	[100]	[100]	(100)	[100]
ZY080 Pers. Steuern/Sozialabg.	100	100	100	100	(100)	100	100	100	100	[100]	(100)	[100]	100	[100]	[100]	(100)	[100]
ZY081 Lohn-/Einkommenst.	52	23	42	59	(55)	44	62	72	81	[47]	(91)	[31]	30	[100]	[61]	(51)	-
ZY082 Beitr. KV	100	100	100	100	(90)	98	100	100	99	[100]	(100)	[100]	100	[100]	[100]	(100)	[100]
ZY083+ZY084 Beitr. GRV/ALV	-	-	-	-	-	-	-	-	-	-	-	-	-	-	-	-	-
ZY085 Beitr. Pflegevers.	100	100	100	100	(100)	100	100	100	100	[100]	(100)	[100]	100	[100]	[100]	(100)	[100]
ZY090 Nettoeinkommen der Person (ZY070./ZY080)	100	100	100	100	(100)	100	100	100	100	[100]	(100)	[100]	100	[100]	[100]	(100)	[100]
PY070 Bruttoeinkomm. d. Ehepart.	-	-	-	-	-	-	-	-	-	-	-	-	-	-	-	-	-
PY090 Nettoeinkomm. d. Ehepart.	-	-	-	-	-	-	-	-	-	-	-	-	-	-	-	-	-
HY070 Bruttoeink. d. Ehepaares/ Alleinsteh. (ZY070+PY070)	100	100	100	100	(100)	100	100	100	100	[100]	(100)	[100]	100	[100]	[100]	(100)	[100]
HY090 Nettoeink. d. Ehepaares/ Alleinsteh. (ZY090+PY090)	100	100	100	100	(100)	100	100	100	100	[100]	(100)	[100]	100	[100]	[100]	(100)	[100]
Wohnungseigentum/Mietfrei	41	37	42	52	(52)	42	29	33	40	[20]	(35)	[75]	72	[100]	[85]	(66)	[100]

Persönliche und haushaltsbezogene Einkommen, Einkommenssummen, Abzüge und Nettoeinkommen - Betrag je Bezieher/in

EUR/MONAT

Teilgesamtheit: Witwen ab 65 Jahren (ohne Heimbewohner) - n e u e L ä n d e r (mit Ost-Berlin)

	----- Letztes Tätigkeitsniveau des verstorbenen Ehemanns -----																	Mit- fende
	+--- Arbeiter +---				+--- Angestellte +---					+--- Beamte, Berufssol. +---		+--- Selbstständige +---						
	Alle	Ange- lernt	Fach- arbeiter	Meister Polier	Ange- lernt	Einf. Fachkr.	Mittl. Fachkr.	Gehob. Fachkr.	Hochq./ leit.	Einf./ Mittl.D.	Gehob./ Höher.D.	Land- wirte	Hand- werker	Verkam. Freib.	Sonst. Freib.		Gewerbe treib.	
Basis hochger. (in Tsd.)	752	57	285	52	8	26	89	76	92	3	6	5	23	1	3	10	1	
Basis ungewichtet	1411	114	520	94	14	48	180	142	174	5	10	9	45	2	5	19	1	
ZY040 Erwerbs- und weitere persönliche Einkommen	(438)	/	/	/	-	/	/	/	/	-	-	-	/	-	-	/	-	
dar.: ZY041+ZY042 Erwerbseink.	(594)	/	/	/	-	-	/	/	/	-	-	-	/	-	-	/	-	
ZY043 Arbeitslosenunterst.	-	-	-	-	-	-	-	-	-	-	-	-	-	-	-	-	-	
ZY050 Persönliches Brutto- einkommen (ZY035+ZY040)	1614	1439	1516	1661	(1479)	1562	1669	1782	1889	/	(2001)	/	1410	/	/	(1633)	/	
ZY060 Haushaltsbez. Einkommen	132	(168)	92	(105)	/	(153)	92	152	132	/	/	/	(405)	-	/	/	-	
dar.: ZY061 Wohngeld	/	/	/	-	-	-	/	-	-	-	-	-	-	-	-	-	-	
ZY062a SH als HLU incl. GS	/	/	-	-	-	-	-	/	-	-	-	-	-	-	-	-	-	
ZY061a ALG II	-	-	-	-	-	-	-	-	-	-	-	-	-	-	-	-	-	
ZY063+ZY064 Altent./Unter.	/	-	-	-	-	-	-	/	-	-	-	-	-	-	-	-	-	
ZY065 Vermietung/Verpacht.	299	/	(178)	/	/	/	/	/	/	-	-	/	/	-	-	/	-	
ZY066 Zinsen	93	(94)	66	(83)	-	/	79	95	120	/	/	/	(256)	-	/	/	-	
ZY070 Bruttoeinkommen der Person (ZY050+ZY060)	1648	1462	1534	1692	(1491)	1593	1695	1849	1937	/	(2029)	/	1565	/	/	(1671)	/	
ZY080 Pers. Steuern/Sozialabg.	178	157	160	184	(149)	171	181	206	220	/	(273)	/	161	/	/	(186)	/	
ZY081 Lohn-/Einkommenst.	28	(49)	15	20	/	(14)	20	37	39	/	/	/	(61)	/	/	/	-	
ZY082 Beitr. KV	131	117	123	138	(122)	135	134	144	152	/	(188)	/	114	/	/	(125)	/	
ZY083+ZY084 Beitr. GRV/ALV	-	-	-	-	-	-	-	-	-	-	-	-	-	-	-	-	-	
ZY085 Beitr. Pflegevers.	33	29	31	34	(32)	32	34	36	38	/	(38)	/	28	/	/	(31)	/	
ZY090 Nettoeinkommen der Person (ZY070./ZY080)	1470	1305	1374	1508	(1342)	1422	1515	1643	1716	/	(1756)	/	1405	/	/	(1485)	/	
PY070 Bruttoeinkomm. d. Ehepart.	-	-	-	-	-	-	-	-	-	-	-	-	-	-	-	-	-	
PY090 Nettoeinkomm. d. Ehepart.	-	-	-	-	-	-	-	-	-	-	-	-	-	-	-	-	-	
HY070 Bruttoeink. d. Ehepaares/ Alleinsteh. (ZY070+PY070)	1648	1462	1534	1692	(1491)	1593	1695	1849	1937	/	(2029)	/	1565	/	/	(1671)	/	
HY090 Nettoeink. d. Ehepaares/ Alleinsteh. (ZY090+PY090)	1470	1305	1374	1508	(1342)	1422	1515	1643	1716	/	(1756)	/	1405	/	/	(1485)	/	

* TNS INFRATEST SOZIALFORSCHUNG *

Regelmäßige Unterstützung an Personen, die nicht im Haushalt leben - Prozentuale Verteilung der Personen

PROZENT SENKRECHT

Teilgesamtheit: Männer und Frauen ab 55 Jahren (ohne Heimbewohner) - n e u e L ä n d e r (mit Ost-Berlin)

	+-- ALLE +--	+----- M ä n n e r -----+						+----- F r a u e n -----+							
		Alle	55-u.		75-u.		85 u. älter	65 u. älter	Alle	55-u.		75-u.		85 u. älter	65 u. älter
			65 J.	75 J.	85 J.	65 J.				75 J.	85 J.				
Basis hochger. (in Tsd.)	5390	2462	1059	753	545	106	1403	2927	1033	863	755	275	1894		
Basis ungewichtet	10207	4619	1833	1629	894	263	2786	5588	1875	1755	1238	720	3713		
Unterstützung an: (Mfn)															

Geschied./getrennt leb. Ehefrau	0	1	1	1	1	0	1	0	0	0	0	-	0		
Eigene Kinder	16	17	21	14	13	14	14	15	19	14	12	11	13		
Sonstige Personen/K.A.	6	5	4	5	7	4	6	6	4	7	7	5	7		
S U M M E (Mfn)	22	23	25	20	21	19	21	21	24	21	19	16	19		
S U M M E (ohne Mfn)	20	20	23	18	19	18	19	19	22	18	17	13	17		
Höhe d. Unterhaltsleistungen in EUR/Monat															

Zahlende: hochger. (in Tsd.)	1114	530	255	146	110	19	275	584	238	171	136	39	346		
(in %)	21	22	24	19	20	18	20	20	23	20	18	14	18		
ungewichtet	2085	991	437	321	182	51	554	1094	435	342	219	98	659		
1 - u. 25 EUR	2	2	2	2	1	-	1	2	2	3	2	2	2		
25 - u. 50 EUR	2	2	2	3	2	-	2	3	2	3	4	1	3		
50 - u. 100 EUR	13	12	9	17	13	4	15	15	12	20	14	14	17		
100 - u. 200 EUR	32	31	29	34	31	37	33	33	33	32	34	38	34		
200 - u. 300 EUR	20	22	20	21	25	17	23	19	18	20	20	16	19		
300 - u. 400 EUR	8	9	11	4	10	13	7	8	10	4	8	8	6		
400 - u. 500 EUR	3	3	4	3	2	4	2	3	4	1	3	1	2		
500 - u. 600 EUR	3	4	6	3	1	4	2	3	5	2	0	4	2		
600 - u. 700 EUR	1	1	2	0	1	-	0	1	1	1	-	-	1		
700 - u. 800 EUR	0	1	1	0	-	-	0	0	1	-	-	-	-		
800 - u. 900 EUR	1	1	1	0	-	-	0	1	1	0	0	-	0		
900 - u. 1.000 EUR	0	0	0	0	-	-	0	-	-	-	-	-	-		
1.000 EUR und mehr	2	3	4	3	1	-	2	2	3	1	1	1	1		
K.A. zum Betrag	11	10	8	9	14	20	12	12	9	11	16	15	14		
S U M M E	100	100	100	100	100	100	100	100	100	100	100	100	100		
Betrag je Unterstützter (EUR/M)	212	229	273	195	171	202	186	197	242	162	164	182	165		

Regelmäßige Unterstützung an Personen, die nicht im Haushalt leben - Prozentuale Verteilung der Personen

PROZENT SENKRECHT

Teilgesamtheit: Männer ab 55 Jahren (ohne Heimbewohner) - n e u e L ä n d e r (mit Ost-Berlin)

	+-- ALLE +--				+ V E R H E I R A T E T E +				+----- A L L E I N S T E H E N D E N A C H F A M I L I E N S T A N D -----+											
		+-----+ Alle				+-----+ Alle			+-----+ Gesamt			+-----+ Verwitwet			+-----+ Geschieden/Getr.lebend			+-----+ Ledig		
		55-u. 65 J.	65 u. älter			55-u. 65 J.	65 u. älter		Alle	55-u. 65 J.	65 u. älter	Alle	55-u. 65 J.	65 u. älter	Alle	55-u. 65 J.	65 u. älter	Alle	55-u. 65 J.	65 u. älter
Basis hochger. (in Tsd.)	2462	1812	745	1067	650	314	336	209	27	182	291	182	109	150	105	45				
Basis ungewichtet	4619	3358	1264	2094	1261	569	692	426	43	383	521	304	217	314	222	92				
Unterstützung an: (Mfn)																				

Geschied./getrennt leb. Ehefrau	1	0	0	0	2	2	2	-	-	-	5	3	7	-	-	-				
Eigene Kinder	17	19	24	15	11	12	11	16	27	15	12	14	9	3	4	-				
Sonstige Personen/K.A.	5	5	4	6	5	4	6	6	3	7	4	4	4	5	4	7				
S U M M E (Mfn)	23	24	29	21	18	18	19	23	30	21	21	21	20	7	8	7				
S U M M E (ohne Mfn)	20	22	26	19	17	16	18	21	30	20	19	19	19	7	8	7				
Höhe d. Unterhaltsleistungen in EUR/Monat																				

Zahlende: hochger. (in Tsd.)	530	416	202	213	115	53	62	46	8	38	58	37	21	11	8	3				
(in %)	22	23	27	20	18	17	18	22	30	21	20	20	19	7	8	7				
ungewichtet	991	768	346	422	223	91	132	91	13	78	105	60	45	27	18	9				
1 - u. 25 EUR	2	1	1	2	2	3	1	-	-	-	2	3	2	9	10	6				
25 - u. 50 EUR	2	2	2	2	2	2	2	1	-	1	3	3	2	3	-	9				
50 - u. 100 EUR	12	11	7	15	16	16	15	16	19	15	17	18	14	9	7	13				
100 - u. 200 EUR	31	32	30	33	29	26	32	32	38	30	26	24	30	32	22	56				
200 - u. 300 EUR	22	21	20	22	23	21	24	28	23	29	19	19	19	20	28	-				
300 - u. 400 EUR	9	9	12	6	9	7	10	7	-	8	12	10	15	2	3	-				
400 - u. 500 EUR	3	3	4	2	4	6	3	3	-	3	6	8	2	2	-	6				
500 - u. 600 EUR	4	4	7	2	3	5	2	2	5	2	3	5	-	9	9	9				
600 - u. 700 EUR	1	1	2	0	0	-	0	-	-	-	0	-	1	-	-	-				
700 - u. 800 EUR	1	1	1	-	1	1	1	-	-	-	2	1	2	-	-	-				
800 - u. 900 EUR	1	1	1	0	0	1	-	-	-	-	-	-	-	4	6	-				
900 - u. 1.000 EUR	0	0	0	0	0	1	-	-	-	-	1	1	-	-	-	-				
1.000 EUR und mehr	3	3	4	2	1	2	0	1	7	-	0	-	1	5	7	-				
K.A. zum Betrag	10	10	8	12	9	8	10	10	8	11	9	8	11	5	7	-				
S U M M E	100	100	100	100	100	100	100	100	100	100	100	100	100	100	100	100				
Betrag je Unterstützter (EUR/M)	229	238	286	189	198	221	178	179	208	173	203	210	191	242	284	146				

Regelmäßige Unterstützung an Personen, die nicht im Haushalt leben - Prozentuale Verteilung der Personen

PROZENT SENKRECHT

Teilgesamtheit: Frauen ab 55 Jahren (ohne Heimbewohner) - n e u e L ä n d e r (mit Ost-Berlin)

	+-- ALLE --+				+ V E R H E I R A T E T E +			+----- A L L E I N S T E H E N D E N A C H F A M I L I E N S T A N D -----+									
		Alle	+-----+ 55-u. 65 u. 65 J. älter		+-----+ Gesamt Alle 55-u. 65 u. 65 J. älter			+-----+ Verwitwet Alle 55-u. 65 u. 65 J. älter			+-----+ Geschieden/Getr.lebend Alle 55-u. 65 u. 65 J. älter			+-----+ Ledig Alle 55-u. 65 u. 65 J. älter			
			Alle	55-u. 65 J.	65 u. älter	Alle	55-u. 65 J.	65 u. älter	Alle	55-u. 65 J.	65 u. älter	Alle	55-u. 65 J.	65 u. älter	Alle	55-u. 65 J.	65 u. älter
Basis hochger. (in Tsd.)	2927	1601	706	896	1326	328	998	860	108	752	322	157	165	144	62	82	
Basis ungewichtet	5588	3008	1289	1719	2580	586	1994	1573	162	1411	674	306	368	333	118	215	
Unterstützung an: (Mfn)																	

Geschied./getrennt leb. Ehefrau	0	0	0	0	0	1	0	-	-	-	1	1	1	-	-	-	
Eigene Kinder	15	17	21	14	12	16	11	13	14	13	13	17	8	7	13	3	
Sonstige Personen/K.A.	6	6	4	6	6	4	7	8	7	8	3	3	4	5	5	6	
S U M M E (Mfn)	21	23	26	21	19	21	18	20	21	20	17	22	13	12	17	8	
S U M M E (ohne Mfn)	19	20	23	18	17	19	16	18	21	18	15	19	11	12	17	8	
Höhe d. Unterhaltsleistungen in EUR/Monat																	

Zahlende: hochger. (in Tsd.)	584	348	173	175	236	65	171	167	23	144	52	32	20	17	11	7	
(in %)	20	22	24	20	18	20	17	19	21	19	16	20	12	12	17	8	
ungewichtet	1094	654	315	339	440	120	320	291	34	257	109	64	45	40	22	18	
1 - u. 25 EUR	2	1	1	2	2	3	2	2	-	2	5	5	5	2	3	-	
25 - u. 50 EUR	3	2	2	2	3	3	4	4	5	4	2	1	2	-	-	-	
50 - u. 100 EUR	15	12	9	15	19	19	19	18	21	18	18	13	27	29	32	24	
100 - u. 200 EUR	33	32	33	32	35	33	36	37	47	35	30	26	36	29	24	36	
200 - u. 300 EUR	19	21	20	23	15	14	16	17	9	18	12	19	1	10	7	14	
300 - u. 400 EUR	8	9	11	7	7	10	5	5	9	5	9	14	2	10	3	22	
400 - u. 500 EUR	3	3	5	1	2	3	2	2	-	2	1	-	2	12	16	4	
500 - u. 600 EUR	3	4	5	2	2	3	1	2	3	2	2	3	-	2	3	-	
600 - u. 700 EUR	1	1	1	0	1	1	1	0	-	0	3	2	4	-	-	-	
700 - u. 800 EUR	0	0	1	-	0	1	-	-	-	-	1	2	-	-	-	-	
800 - u. 900 EUR	1	1	1	-	1	1	1	1	-	1	1	1	-	-	-	-	
900 - u. 1.000 EUR	-	-	-	-	-	-	-	-	-	-	-	-	-	-	-	-	
1.000 EUR und mehr	2	3	4	1	1	-	1	1	-	1	-	-	-	-	-	-	
K.A. zum Betrag	12	11	8	14	12	11	13	12	6	13	17	14	20	7	12	-	
S U M M E	100	100	100	100	100	100	100	100	100	100	100	100	100	100	100	100	
Betrag je Unterstützter (EUR/M)	197	222	267	174	160	172	156	156	134	159	172	200	126	172	177	164	

Regelmäßige Unterstützung an Personen, die nicht im Haushalt leben - Prozentuale Verteilung der Personen

PROZENT SENKRECHT

Teilgesamtheit: Männer und Frauen ab 65 Jahren (ohne Heimbewohner) - n e u e L ä n d e r (mit Ost-Berlin)

	alle	LETZTE / HEUTIGE BERUFLICHE STELLUNG ("Alle" einschl. nie erwerbstätig und K.A. zur beruflichen Stellung)											
		M ä n n e r						F r a u e n					
		Alle	Arbeiter	An-gestellte	Beamte/ Ber.-Sold	Selbst-ständige	Mit-helfende	Alle	Arbeiter	An-gestellte	Beamte/ Ber.-Sold	Selbst-ständige	Mit-helfende
Basis hochger. (in Tsd.)	3297	1403	623	624	27	112	2	1894	641	1144	15	49	20
Basis ungewichtet	6499	2786	1225	1229	64	232	4	3713	1262	2239	27	95	38
Unterstützung an: (Mfn)													

Geschied./getrennt leb. Ehefrau	0	1	1	1	2	1	-	0	-	0	-	1	-
Eigene Kinder	13	14	11	16	36	11	-	13	10	14	(35)	15	8
Sonstige Personen/K.A.	6	6	4	8	9	7	-	7	3	9	(9)	10	4
S U M M E (Mfn)	20	21	16	25	47	20	-	19	14	22	44	26	13
S U M M E (ohne Mfn)	18	19	14	22	38	18	-	17	12	20	32	18	13
Höhe d. Unterhaltsleistungen in EUR/Monat													

Zahlende: hochger. (in Tsd.)	621	275	93	147	11	21	-	346	83	241	6	11	3
(in %)	19	20	15	24	43	19	-	18	13	21	38	22	13
ungewichtet	1213	554	187	290	28	44	-	659	160	457	10	21	5
1 - u. 25 EUR	2	1	2	1	-	2	-	2	5	1	-	-	-
25 - u. 50 EUR	3	2	2	2	-	5	-	3	5	3	-	-	-
50 - u. 100 EUR	16	15	16	14	7	16	-	17	15	18	(30)	13	-
100 - u. 200 EUR	33	33	34	35	26	16	-	34	32	35	(12)	27	35
200 - u. 300 EUR	21	23	19	25	23	17	-	19	16	20	(33)	23	-
300 - u. 400 EUR	6	7	4	7	20	10	-	6	5	7	(9)	-	-
400 - u. 500 EUR	2	2	0	3	2	6	-	2	1	2	-	8	-
500 - u. 600 EUR	2	2	1	2	8	5	-	2	1	2	-	5	-
600 - u. 700 EUR	1	0	-	0	-	5	-	1	-	0	(15)	5	-
700 - u. 800 EUR	0	0	0	-	-	-	-	-	-	-	-	-	-
800 - u. 900 EUR	0	0	-	0	-	-	-	0	1	0	-	-	-
900 - u. 1.000 EUR	0	0	-	0	-	-	-	-	-	-	-	-	-
1.000 EUR und mehr	1	2	-	2	12	5	-	1	1	1	-	10	-
K.A. zum Betrag	13	12	20	7	3	13	-	14	18	12	-	8	65
S U M M E	100	100	100	100	100	100	-	100	100	100	100	100	100
Betrag je Unterstützter (EUR/M)	174	186	139	185	411	256	-	165	155	159	(217)	336	123

* TNS INFRATEST SOZIALFORSCHUNG *

Regelmäßige Unterstützung an Personen, die nicht im Haushalt leben - Prozentuale Verteilung der Personen

PROZENT SENKRECHT

Teilgesamtheit: Männer ab 55 Jahren (ohne Heimbewohner) - n e u e L ä n d e r (mit Ost-Berlin)

	M ä n n e r - T ä t i g k e i t s n i v e a u																
	Alle	A r b e i t e r				A n g e s t e l l t e					B e a m t e , B e r u f s s o l .		S e l b s t s t ä n d i g e				Mit-
	Männer	Ange- lernt	Fach- arbeiter	Meister Polier	Ange- lernt	Einf. Fachkr.	Mittl. Fachkr.	Gehob. Fachkr.	Hochq./ leit.	Einf./ Mittl.D.	Gehob./ Höher.D.	Land- wirte	Hand- werker	Verkam. Freib.	Sonst. Freib.	Gewerbe treib.	hel- fende
Basis hochger. (in Tsd.)	2462	144	895	153	16	117	345	180	309	20	48	9	67	30	17	89	2
Basis ungewichtet	4619	264	1659	284	27	222	646	349	576	36	104	17	127	57	35	170	4
Unterstützung an: (Mfn)																	
Geschied./getrennt leb. Ehefrau	1	1	1	-	-	0	0	0	2	-	2	-	1	-	5	1	-
Eigene Kinder	17	8	13	15	(7)	21	17	27	22	27	29	(10)	12	22	21	18	-
Sonstige Personen/K.A.	5	1	3	5	(6)	6	6	8	9	5	8	-	3	7	12	4	-
S U M M E (Mfn)	23	10	17	20	13	28	23	35	33	32	39	10	16	29	38	23	-
S U M M E (ohne Mfn)	20	9	16	19	13	27	21	31	28	32	34	10	16	25	31	19	-
Höhe d. Unterhaltsleistungen in EUR/Monat																	
Zahlende: hochger. (in Tsd.)	530	14	150	30	2	32	77	59	95	6	18	1	11	8	6	19	-
(in %)	22	10	17	20	13	27	22	33	31	32	37	10	16	27	34	21	-
ungewichtet	991	26	278	55	4	58	143	110	175	11	40	2	20	15	12	36	-
1 - u. 25 EUR	2	-	3	1	-	-	2	1	-	-	-	-	2	-	-	2	-
25 - u. 50 EUR	2	-	2	7	-	3	1	2	1	-	3	-	-	8	7	-	-
50 - u. 100 EUR	12	10	14	18	(25)	14	11	5	12	7	10	-	11	6	11	9	-
100 - u. 200 EUR	31	42	32	29	-	42	31	35	31	54	15	-	33	12	19	23	-
200 - u. 300 EUR	22	18	23	19	(54)	13	28	27	18	30	14	-	19	-	26	18	-
300 - u. 400 EUR	9	7	7	8	(21)	10	11	9	10	9	15	-	9	15	-	14	-
400 - u. 500 EUR	3	-	2	2	-	3	2	5	2	-	9	-	11	6	9	9	-
500 - u. 600 EUR	4	-	3	-	-	6	3	3	7	-	12	-	-	12	-	12	-
600 - u. 700 EUR	1	-	1	2	-	2	1	1	1	-	-	-	-	-	10	6	-
700 - u. 800 EUR	1	-	1	-	-	-	2	1	-	-	-	-	4	-	-	-	-
800 - u. 900 EUR	1	-	-	-	-	-	2	1	2	-	-	-	-	-	-	-	-
900 - u. 1.000 EUR	0	-	-	-	-	-	-	1	-	-	6	-	-	-	-	-	-
1.000 EUR und mehr	3	-	-	-	-	-	-	2	8	-	14	-	-	28	-	5	-
K.A. zum Betrag	10	23	13	14	-	8	7	7	7	-	2	(100)	10	13	18	2	-
S U M M E	100	100	100	100	100	100	100	100	100	100	100	100	100	100	100	100	-
Betrag je Unterstützter (EUR/M)	229	143	169	149	(199)	178	204	234	302	155	481	-	200	537	216	323	-

Regelmäßige Unterstützung an Personen, die nicht im Haushalt leben - Prozentuale Verteilung der Personen

PROZENT SENKRECHT

Teilgesamtheit: Frauen ab 55 Jahren (ohne Heimbewohner) - n e u e L ä n d e r (mit Ost-Berlin)

	Frauen - Tätigkeitsniveau																Mit- hel- fende
	Alle	Arbeiter				Angestellte				Beamte, Berufssol.		Selbstständige					
	Frauen	Ange- lernt	Fach- arbeiter	Meister/ Polier	Ange- lernt	Einf. Fachkr.	Mittl. Fachkr.	Gehob. Fachkr.	Hochq./ leit.	Einf./ Mittl.D.	Gehob./ Höher.D.	Land- wirte	Hand- werker	Verkam. Freib.	Sonst. Freib.	Gewerbe treib.	
Basis hochger. (in Tsd.)	2927	331	609	21	92	527	792	215	136	11	32	2	12	24	20	46	23
Basis ungewichtet	5588	648	1156	41	177	1007	1507	404	269	14	55	4	23	47	36	89	45
Unterstützung an: (Mfn)																	
Geschied./getrennt leb. Ehefrau	0	0	-	-	1	0	0	0	1	-	1	-	-	-	3	1	-
Eigene Kinder	15	9	12	9	7	14	17	19	23	(22)	39	[21]	(4)	37	19	16	14
Sonstige Personen/K.A.	6	3	3	7	3	5	8	11	11	-	6	-	(4)	4	11	6	4
S U M M E (Mfn)	21	12	15	16	12	20	26	30	35	22	46	21	7	41	33	24	17
S U M M E (ohne Mfn)	19	11	14	16	12	18	23	27	27	22	38	21	-	32	22	19	17
Höhe d. Unterhaltsleistungen in EUR/Monat																	
Zahlende: hochger. (in Tsd.)	584	38	88	3	11	100	191	61	42	2	13	0	0	9	5	10	4
(in %)	20	11	14	16	12	19	24	29	31	22	42	21	4	37	28	21	17
ungewichtet	1094	74	163	7	22	187	354	115	80	4	25	1	1	17	10	18	8
1 - u. 25 EUR	2	6	4	-	5	1	2	1	-	-	-	-	-	-	-	-	-
25 - u. 50 EUR	3	2	2	30	5	1	3	4	1	-	4	-	-	-	-	-	-
50 - u. 100 EUR	15	16	16	-	12	18	15	13	9	-	16	-	(100)	-	-	22	-
100 - u. 200 EUR	33	31	36	41	9	36	37	31	25	(20)	21	[100]	-	10	33	26	33
200 - u. 300 EUR	19	14	18	16	38	18	18	19	25	(80)	26	-	-	27	10	15	-
300 - u. 400 EUR	8	9	4	-	-	6	8	11	17	-	4	-	-	6	12	11	14
400 - u. 500 EUR	3	-	2	-	-	3	3	4	2	-	3	-	-	5	20	9	-
500 - u. 600 EUR	3	-	1	-	-	2	3	4	7	-	4	-	-	6	9	-	14
600 - u. 700 EUR	1	2	-	-	-	-	0	1	1	-	15	-	-	-	10	-	-
700 - u. 800 EUR	0	-	-	-	-	-	-	-	-	-	5	-	-	13	-	-	-
800 - u. 900 EUR	1	-	1	-	-	1	1	-	1	-	-	-	-	-	-	-	-
900 - u. 1.000 EUR	-	-	-	-	-	-	-	-	-	-	-	-	-	-	-	-	-
1.000 EUR und mehr	2	3	-	-	-	1	2	2	2	-	2	-	-	27	5	12	-
K.A. zum Betrag	12	19	15	12	31	13	8	12	9	-	-	-	-	5	-	5	40
S U M M E	100	100	100	100	100	100	100	100	100	100	100	100	100	100	100	100	100
Betrag je Unterstützter (EUR/M)	197	184	137	104	143	171	185	201	246	(219)	322	[184]	(50)	590	360	392	245

Haushaltsgröße, Einkommensbezieher/in und Wohnstatus - Prozentuale Verteilung der Personen

PROZENT SENKRECHT

Teilgesamtheit: Männer und Frauen ab 55 Jahren (ohne Heimbewohner) - neue Länder (mit Ost-Berlin)

	+-- ALLE --+	+----- M ä n n e r -----+						+----- F r a u e n -----+					
		Alle	55-u.	65-u.	75-u.	85 u.	65 u.	Alle	55-u.	65-u.	75-u.	85 u.	65 u.
			65 J.	75 J.	85 J.	älter	älter		65 J.	75 J.	85 J.	älter	älter
Basis hochger. (in Tsd.)	5390	2462	1059	753	545	106	1403	2927	1033	863	755	275	1894
Basis ungewichtet	10207	4619	1833	1629	894	263	2786	5588	1875	1755	1238	720	3713
Haushaltsgröße													
1 Person	29	20	21	16	19	40	19	38	23	30	52	79	46
2 Personen	65	73	67	79	78	59	77	58	69	66	46	17	51
3 Personen	5	6	9	4	2	1	3	4	7	2	2	2	2
4 und mehr Personen	1	2	3	1	1	0	1	1	1	1	1	1	1
S U M M E	100	100	100	100	100	100	100	100	100	100	100	100	100
Zahl der Einkommensbezieher													
1 Einkommensbezieher	32	23	26	17	19	41	20	40	28	31	52	80	46
2 Einkommensbezieher	64	73	67	79	79	57	77	57	67	67	46	18	51
3 und mehr Einkommensbez.	4	4	6	3	2	2	3	4	6	3	2	3	2
S U M M E	100	100	100	100	100	100	100	100	100	100	100	100	100
Status d. Einkommensbez. (Mfn)													
Zielperson	100	100	99	100	100	100	100	100	99	100	100	100	100
Ehe-/Lebenspartner	65	75	71	81	79	56	78	57	69	67	44	14	50
Sohn/Schwiegersohn	4	3	5	3	1	2	2	4	5	3	3	4	3
Tochter/Schwiegertochter	2	1	2	1	1	2	1	2	2	2	2	3	2
Enkel	0	0	0	0	0	0	0	0	0	0	1	1	1
Ehepartner	61	71	66	77	76	46	74	53	64	63	41	10	47
Lebenspartner	4	4	6	4	3	1	3	3	5	4	2	1	3
Sonstige Personen	1	1	2	1	0	-	1	1	2	1	0	1	1
Wohnstatus													
Mieter, Untermieter	51	49	46	48	56	58	52	53	45	50	63	64	57
Eigentümer	44	47	52	48	38	31	43	41	53	45	28	21	34
Mietfreies Wohnen	5	4	3	4	6	12	5	6	3	5	9	14	8
S U M M E	100	100	100	100	100	100	100	100	100	100	100	100	100
K.A. - Haushaltsgröße	0	0	0	-	0	1	0	0	-	-	-	2	0
K.A. - Einkommensbezieher	0	0	0	-	0	1	0	0	-	-	-	1	0
K.A. - Status d. Eink.-bez.	-	-	-	-	-	-	-	-	-	-	-	-	-
K.A. - Wohnstatus	0	0	0	0	-	-	0	0	0	-	-	-	-

* TNS INFRATEST SOZIALFORSCHUNG *

Haushaltsgröße, Einkommensbezieher/in und Wohnstatus - Nettoeinkommen der Person (ZY090) (Betrag je Bezieher/in)

EUR/MONAT

Teilgesamtheit: Männer und Frauen ab 55 Jahren (ohne Heimbewohner) - n e u e L ä n d e r (mit Ost-Berlin)

	+-- ALLE --+	+----- M ä n n e r -----+						+----- F r a u e n -----+					
		Alle	55-u.		65-u.		75-u.		85 u.		65 u.		
			65 J.	75 J.	85 J.	älter	älter	Alle	65 J.	75 J.	85 J.	älter	älter
Basis hochger. (in Tsd.)	5390	2462	1059	753	545	106	1403	2927	1033	863	755	275	1894
Basis ungewichtet	10207	4619	1833	1629	894	263	2786	5588	1875	1755	1238	720	3713
Haushaltsgröße													
1 Person	1353	1297	1162	1273	1444	1707	1408	1377	1377	1341	1382	1413	1377
2 Personen	1269	1442	1655	1269	1334	1451	1305	1083	1241	992	936	965	971
3 Personen	1483	1779	1915	1520	(1404)	/	1491	1093	1140	933	(1065)	(1182)	1015
4 und mehr Personen	1454	1627	1732	(1360)	/	/	(1253)	1219	(1395)	(1018)	/	/	1083
Zahl der Einkommensbezieher													
1 Einkommensbezieher	1378	1402	1392	1286	1441	1715	1411	1366	1334	1336	1382	1413	1376
2 Einkommensbezieher	1271	1442	1641	1282	1336	1439	1312	1085	1250	989	935	967	969
3 und mehr Einkommensbez.	1314	1502	1650	1237	(1274)	/	1258	1125	1187	1005	(1048)	(1205)	1049
Status d. Einkommensbez. (Mfn)													
Zielperson	1306	1435	1577	1281	1355	1548	1330	1197	1267	1096	1172	1327	1160
Ehe-/Lebenspartner	1275	1449	1657	1283	1330	1435	1310	1080	1254	984	900	858	949
Sohn/Schwiegersohn	1301	1468	1576	1301	(1269)	/	1296	1182	1163	1036	1354	1284	1199
Tochter/Schwiegertochter	1359	1515	1634	(1252)	/	/	1324	1256	1358	(1057)	(1264)	(1309)	1189
Enkel	1188	/	-	/	/	/	/	(1207)	/	/	(1245)	/	(1217)
Ehepartner	1265	1449	1665	1282	1326	1440	1307	1060	1238	964	867	880	927
Lebenspartner	1446	1466	1556	1309	(1430)	/	1352	1425	1454	1332	(1501)	/	1394
Sonstige Personen	1186	1252	1294	(1145)	/	-	(1179)	1112	1081	(1368)	/	(1011)	(1171)
Wohnstatus													
Mieter, Untermieter	1219	1302	1309	1189	1361	1622	1297	1154	1157	1064	1164	1340	1153
Eigentümer	1425	1596	1834	1381	1366	1502	1382	1258	1376	1124	1193	1318	1164
Mietfreies Wohnen	1181	1205	1128	1188	1244	1305	1234	1167	1030	1154	1159	1284	1190
I N S G E S A M T	1306	1435	1577	1281	1355	1548	1330	1197	1268	1096	1172	1327	1160

Haushaltsgröße, Einkommensbezieher/in und Wohnstatus - Prozentuale Verteilung der Personen

PROZENT SENKRECHT

Teilgesamtheit: Männer ab 55 Jahren (ohne Heimbewohner) - n e u e L ä n d e r (mit Ost-Berlin)

	+-- ALLE +--				+ V E R H E I R A T E T E +			+----- A L L E I N S T E H E N D E N A C H F A M I L I E N S T A N D -----+											
		+-----+-----+-----+			+-----+-----+-----+			+-----+-----+-----+			+-----+-----+-----+			+-----+-----+-----+					
		Alle	55-u. 65 J.	65 u. älter	Alle	55-u. 65 J.	65 u. älter	Gesamt	55-u. 65 J.	65 u. älter	Verwitwet	55-u. 65 J.	65 u. älter	Geschieden/Getr.lebend	55-u. 65 J.	65 u. älter	Ledig	55-u. 65 J.	65 u. älter
Basis hochger. (in Tsd.)	2462			1812	745	1067	650	314	336	209	27	182	291	182	109	150	105	45	
Basis ungewichtet	4619			3358	1264	2094	1261	569	692	426	43	383	521	304	217	314	222	92	
Haushaltsgröße																			
1 Person	20			-	-	-	75	70	79	79	65	81	70	66	77	77	78	74	
2 Personen	73			91	85	96	22	26	19	18	30	16	26	29	21	21	19	25	
3 Personen	6			7	12	4	2	3	2	2	-	2	3	3	2	2	2	1	
4 und mehr Personen	2			2	4	1	1	2	0	1	5	1	1	2	-	0	1	-	
S U M M E	100			100	100	100	100	100	100	100	100	100	100	100	100	100	100	100	
Zahl der Einkommensbezieher																			
1 Einkommensbezieher	23			3	7	1	77	73	80	80	65	82	73	70	78	79	81	74	
2 Einkommensbezieher	73			91	85	96	22	25	19	18	30	16	26	29	21	21	19	25	
3 und mehr Einkommensbez.	4			5	8	3	2	1	2	3	5	2	1	1	1	1	1	1	
S U M M E	100			100	100	100	100	100	100	100	100	100	100	100	100	100	100	100	
Status d. Einkommensbez. (Mfn)																			
Zielperson	100			99	99	100	100	100	100	100	100	100	100	100	100	100	100	100	
Ehe-/Lebenspartner	75			97	93	99	16	19	14	13	17	12	21	24	17	11	10	14	
Sohn/Schwiegersohn	3			4	6	2	2	2	2	4	9	3	2	2	1	0	0	0	
Tochter/Schwiegertochter	1			2	3	1	1	1	1	3	8	2	1	1	1	0	0	-	
Enkel	0			0	0	0	0	-	0	0	-	0	-	-	-	-	-	-	
Ehepartner	71			96	93	98	-	-	-	-	-	-	-	-	-	-	-	-	
Lebenspartner	4			-	-	-	16	19	14	13	17	12	21	24	17	11	10	14	
Sonstige Personen	1			1	1	0	3	4	3	1	1	0	2	2	2	9	8	12	
Wohnstatus																			
Mieter, Untermieter	49			43	35	49	66	70	62	55	50	56	68	68	68	75	76	70	
Eigentümer	47			53	62	47	28	26	30	35	45	34	26	27	26	23	21	26	
Mietfreies Wohnen	4			4	2	5	6	4	8	9	6	10	6	5	6	3	3	4	
S U M M E	100			100	100	100	100	100	100	100	100	100	100	100	100	100	100	100	
K.A. - Haushaltsgröße	0			0	-	0	0	0	0	1	-	1	0	0	-	-	-	-	
K.A. - Einkommensbezieher	0			0	-	0	0	0	0	0	-	0	0	0	-	-	-	-	
K.A. - Status d. Eink.-bez.	-			-	-	-	-	-	-	-	-	-	-	-	-	-	-	-	
K.A. - Wohnstatus	0			0	0	-	0	-	0	-	-	-	-	-	-	0	-	1	

* TNS INFRATEST SOZIALFORSCHUNG *

Haushaltsgröße, Einkommensbezieher/in und Wohnstatus - Nettoeinkommen der Person (ZY090) (Betrag je Bezieher/in)

EUR/MONAT

Teilgesamtheit: Männer ab 55 Jahren (ohne Heimbewohner) - n e u e L ä n d e r (mit Ost-Berlin)

	+-- ALLE +--				+ V E R H E I R A T E T E +				+----- A L L E I N S T E H E N D E N A C H F A M I L I E N S T A N D -----+											
		+-----+-----+-----+			Alle	+-----+-----+-----+			Alle	+-----+-----+-----+			Alle	+-----+-----+-----+			Alle	+-----+-----+-----+		
		Alle	55-u. 65 J.	65 u. älter		Alle	55-u. 65 J.	65 u. älter		Alle	55-u. 65 J.	65 u. älter		Gesamt	Verwitwet	Geschieden/Getr.lebend		Ledig	Alle	55-u. 65 J.
Basis hochger. (in Tsd.)	2462				1812	745	1067	650	314	336	209	27	182	291	182	109	150	105	45	
Basis ungewichtet	4619				3358	1264	2094	1261	569	692	426	43	383	521	304	217	314	222	92	
Haushaltsgröße																				
1 Person	1297	-	-	-				1297	1162	1408	1568	(1413)	1586	1184	1151	1230	1110	1125	1073	
2 Personen	1442	1446	1681	1303	1446	1681	1303	1399	1451	1335	1567	(1587)	1562	1418	1539	1148	1156	1171	(1132)	
3 Personen	1779	1791	1929	1487	1791	1929	1487	(1666)	(1770)	(1517)	/	-	/	(1498)	(1663)	/	/	/	/	
4 und mehr Personen	1627	1710	1826	(1300)	1710	1826	(1300)	(1225)	/	/	/	/	/	/	/	-	/	/	-	
Zahl der Einkommensbezieher																				
1 Einkommensbezieher	1402	2328	2567	(1411)	2328	2567	(1411)	1307	1185	1411	1571	(1413)	1590	1209	1193	1232	1112	1128	1073	
2 Einkommensbezieher	1442	1446	1665	1311	1446	1665	1311	1395	1446	1331	1570	(1587)	1566	1385	1498	1128	1208	1252	(1132)	
3 und mehr Einkommensbez.	1502	1521	1670	1254	1521	1670	1254	(1313)	/	(1286)	(1417)	/	/	/	/	/	/	/	/	
Status d. Einkommensbez. (Mfn)																				
Zielperson	1435	1475	1715	1310	1475	1715	1310	1326	1253	1394	1567	1463	1582	1253	1281	1208	1132	1152	1085	
Ehe-/Lebenspartner	1449	1448	1665	1308	1448	1665	1308	1466	1556	1352	1596	/	1553	1439	1561	1148	1362	(1433)	(1247)	
Sohn/Schwiegersohn	1468	1506	1615	1302	1506	1615	1302	(1285)	(1293)	(1280)	(1386)	/	(1406)	/	/	/	/	/	/	
Tochter/Schwiegertochter	1515	1566	1711	(1292)	1566	1711	(1292)	(1317)	/	(1405)	(1405)	/	/	/	/	/	/	/	-	
Enkel	/	/	-	/	/	-	/	/	-	/	/	-	/	-	-	-	-	-	-	
Ehepartner	1449	1449	1665	1307	1449	1665	1307	-	-	-	-	-	-	-	-	-	-	-	-	
Lebenspartner	1466	-	-	-	-	-	-	1466	1556	1352	1596	/	1553	1439	1561	1148	1362	(1433)	(1247)	
Sonstige Personen	1252	(1614)	(1694)	/	(1614)	(1694)	/	1018	(988)	(1062)	/	/	/	/	/	/	(1015)	(1047)	/	
Wohnstatus																				
Mieter, Untermieter	1302	1336	1462	1273	1336	1462	1273	1240	1127	1358	1550	(1316)	1581	1147	1145	1151	1083	1069	1116	
Eigentümer	1596	1605	1869	1362	1605	1869	1362	1551	1638	1482	1626	(1706)	1611	1576	1697	1374	1331	1475	(1056)	
Mietfreies Wohnen	1205	1200	(1304)	1167	1200	(1304)	1167	1212	(925)	1356	1442	/	1493	(1023)	(938)	(1135)	(884)	/	/	
I N S G E S A M T																				
	1435	1475	1715	1310	1475	1715	1310	1326	1253	1394	1567	1463	1582	1253	1281	1208	1132	1152	1085	

Haushaltsgröße, Einkommensbezieher/in und Wohnstatus - Prozentuale Verteilung der Personen

PROZENT SENKRECHT

Teilgesamtheit: Frauen ab 55 Jahren (ohne Heimbewohner) - n e u e L ä n d e r (mit Ost-Berlin)

	+-- ALLE --+				+ V E R H E I R A T E T E +			+----- A L L E I N S T E H E N D E N A C H F A M I L I E N S T A N D -----+											
		Alle	+-----+ 55-u. 65 u. 65 J. älter		+-----+ Gesamt Alle 55-u. 65 u. 65 J. älter			+-----+ Verwitwet Alle 55-u. 65 u. 65 J. älter			+-----+ Geschieden/Getr.lebend Alle 55-u. 65 u. 65 J. älter			+-----+ Ledig Alle 55-u. 65 u. 65 J. älter					
Basis hochger. (in Tsd.)	2927	1601	706	896	1326	328	998	860	108	752	322	157	165	144	62	82			
Basis ungewichtet	5588	3008	1289	1719	2580	586	1994	1573	162	1411	674	306	368	333	118	215			
Haushaltsgröße																			
1 Person	38	-	-	-	83	72	87	85	66	88	79	72	85	83	79	86			
2 Personen	58	94	90	97	14	24	10	12	28	9	18	24	13	14	16	12			
3 Personen	4	5	8	3	2	3	2	2	4	1	2	2	2	3	5	2			
4 und mehr Personen	1	1	2	1	1	1	1	1	1	1	1	1	1	0	-	0			
S U M M E	100	100	100	100	100	100	100	100	100	100	100	100	100	100	100	100			
Zahl der Einkommensbezieher																			
1 Einkommensbezieher	40	3	6	0	84	74	88	86	67	88	81	76	86	84	80	87			
2 Einkommensbezieher	57	93	87	97	13	23	10	11	28	9	17	22	13	13	15	12			
3 und mehr Einkommensbez.	4	5	7	3	3	4	2	3	5	2	2	2	1	3	5	2			
S U M M E	100	100	100	100	100	100	100	100	100	100	100	100	100	100	100	100			
Status d. Einkommensbez. (Mfn)																			
Zielperson	100	100	99	100	100	100	100	100	100	100	100	100	100	100	100	100			
Ehe-/Lebenspartner	57	97	94	100	8	16	5	6	19	4	12	16	8	7	9	6			
Sohn/Schwiegersohn	4	3	5	2	5	6	5	6	11	5	4	4	3	3	4	3			
Tochter/Schwiegertochter	2	1	2	1	3	3	3	3	3	3	3	3	2	1	2	0			
Enkel	0	0	0	0	1	-	1	1	-	1	0	-	1	0	-	0			
Ehepartner	53	96	94	99	-	-	-	-	-	-	-	-	-	-	-	-			
Lebenspartner	3	-	-	-	8	16	5	6	19	4	12	16	8	7	9	6			
Sonstige Personen	1	1	1	0	2	4	1	1	4	0	2	3	1	6	7	5			
Wohnstatus																			
Mieter, Untermieter	53	44	37	50	63	62	64	58	48	59	75	70	80	73	70	76			
Eigentümer	41	52	61	45	27	35	25	31	50	28	21	28	14	19	24	16			
Mietfreies Wohnen	6	4	2	5	9	3	11	11	2	12	4	2	6	7	6	8			
S U M M E	100	100	100	100	100	100	100	100	100	100	100	100	100	100	100	100			
K.A. - Haushaltsgröße	0	0	-	0	0	-	0	0	-	0	0	-	0	0	-	1			
K.A. - Einkommensbezieher	0	0	-	0	0	-	0	0	-	0	0	-	0	0	-	1			
K.A. - Status d. Eink.-bez.	-	-	-	-	-	-	-	-	-	-	-	-	-	-	-	-			
K.A. - Wohnstatus	0	0	0	-	-	-	-	-	-	-	-	-	-	-	-	-			

* TNS INFRATEST SOZIALFORSCHUNG *

Haushaltsgröße, Einkommensbezieher/in und Wohnstatus - Nettoeinkommen der Person (ZY090) (Betrag je Bezieher/in)

EUR/MONAT

Teilgesamtheit: Frauen ab 55 Jahren (ohne Heimbewohner) - n e u e L ä n d e r (mit Ost-Berlin)

	+-- ALLE +--			+ V E R H E I R A T E T E +			+----- A L L E I N S T E H E N D E N A C H F A M I L I E N S T A N D -----+												
		+-----+-----+-----+			+-----+-----+-----+			+-----+-----+-----+			+-----+-----+-----+			+-----+-----+-----+					
		Alle	55-u. 65 J.	65 u. älter	Alle	55-u. 65 J.	65 u. älter	Gesamt	55-u. 65 J.	65 u. älter	Verwitwet	55-u. 65 J.	65 u. älter	Geschieden/Getr.lebend	55-u. 65 J.	65 u. älter	Ledig	55-u. 65 J.	65 u. älter
Basis hochger. (in Tsd.)	2927	706	896	1601			1326	328	998	860	108	752	322	157	165	144	62	82	
Basis ungewichtet	5588	1289	1719	3008			2580	586	1994	1573	162	1411	674	306	368	333	118	215	
Haushaltsgröße																			
1 Person	1377	-	-	-			1377	1377	1377	1473	1454	1475	1187	1362	1045	1197	1301	1123	
2 Personen	1083	1226	924	1049			1364	1355	1371	1481	1447	1496	1198	1265	1074	1268	(1419)	(1114)	
3 Personen	1093	1108	877	1039			1252	(1299)	1220	1303	/	(1332)	(1260)	/	/	(1062)	/	/	
4 und mehr Personen	1219	(1501)	(908)	1286			(1146)	/	(1172)	(1217)	/	(1200)	/	/	/	/	-	/	
Zahl der Einkommensbezieher																			
1 Einkommensbezieher	1366	785	/	774			1376	1372	1377	1472	1452	1474	1181	1341	1046	1211	1330	1126	
2 Einkommensbezieher	1085	1235	924	1052			1370	1375	1366	1476	1451	1487	1240	1336	1081	1197	(1274)	(1121)	
3 und mehr Einkommensbez.	1125	1187	908	1088			1204	(1189)	1212	1279	/	1288	(970)	/	/	(1103)	/	/	
Status d. Einkommensbez. (Mfn)																			
Zielperson	1197	1218	923	1049			1370	1366	1372	1467	1441	1470	1188	1334	1048	1204	1317	1118	
Ehe-/Lebenspartner	1080	1238	924	1057			1425	1454	1396	1541	1509	1561	1255	1394	(987)	(1431)	(1520)	(1321)	
Sohn/Schwiegersohn	1182	1168	893	1078			1259	1156	1306	1332	(1233)	1364	(1018)	(1020)	(1016)	(1081)	/	/	
Tochter/Schwiegertochter	1256	(1467)	(876)	1243			1264	(1197)	1287	1383	/	1357	(1039)	/	(924)	/	/	/	
Enkel	(1207)	/	/	/			(1336)	-	(1336)	(1415)	-	(1415)	/	-	/	/	-	/	
Ehepartner	1060	1238	927	1060			-	-	-	-	-	-	-	-	-	-	-	-	
Lebenspartner	1425	-	-	-			1425	1454	1394	1542	1509	1563	1255	1394	(987)	(1431)	(1520)	(1321)	
Sonstige Personen	1112	(717)	/	(800)			1238	(1274)	(1183)	(1269)	/	/	(1424)	/	/	(1087)	/	(839)	
Wohnstatus																			
Mieter, Untermieter	1154	1079	894	959			1316	1251	1336	1450	1350	1462	1094	1193	1012	1189	1281	1126	
Eigentümer	1258	1315	965	1142			1518	1594	1483	1529	1537	1527	1561	1710	1281	1299	1451	1121	
Mietfreies Wohnen	1167	953	836	867			1310	(1142)	1325	1378	/	1382	979	/	(973)	(1099)	/	(1032)	
I N S G E S A M T																			
	1197	1221	923	1051			1370	1366	1372	1467	1441	1470	1188	1334	1048	1204	1317	1118	

Haushaltsgröße, Einkommensbezieher/in und Wohnstatus - Prozentuale Verteilung der Personen

PROZENT SENKRECHT

Teilgesamtheit: Männer und Frauen ab 65 Jahren (ohne Heimbewohner) - n e u e L ä n d e r (mit Ost-Berlin)

	--- alle ---	+- LETZTE / HEUTIGE BERUFLICHE STELLUNG ("Alle" einschl. nie erwerbstätig und K.A. zur beruflichen Stellung) -----+											
		+----- M ä n n e r -----+						+----- F r a u e n -----+					
		Alle	Arbeiter	An- gestellte	Beamte/ Ber.-Sold	Selbst- ständige	Mit- helfende	Alle	Arbeiter	An- gestellte	Beamte/ Ber.-Sold	Selbst- ständige	Mit- helfende
Basis hochger. (in Tsd.)	3297	1403	623	624	27	112	2	1894	641	1144	15	49	20
Basis ungewichtet	6499	2786	1225	1229	64	232	4	3713	1262	2239	27	95	38
Haushaltsgröße													

1 Person	34	19	21	17	16	15	[25]	46	48	45	(57)	33	36
2 Personen	62	77	74	80	76	82	[75]	51	47	53	(43)	66	62
3 Personen	3	3	4	3	8	3	-	2	3	2	-	-	-
4 und mehr Personen	1	1	1	0	-	-	-	1	1	1	-	1	2
S U M M E	100	100	100	100	100	100	100	100	100	100	100	100	100
Zahl der Einkommensbezieher													

1 Einkommensbezieher	35	20	22	18	19	15	[25]	46	49	45	(57)	34	36
2 Einkommensbezieher	62	77	74	80	77	82	[75]	51	47	53	(43)	66	62
3 und mehr Einkommensbez.	3	3	4	2	5	3	-	2	4	2	-	1	2
S U M M E	100	100	100	100	100	100	100	100	100	100	100	100	100
Status d. Einkommensbez. (Mfn)													

Zielperson	100	100	100	100	100	100	[100]	100	100	100	(100)	100	100
Ehe-/Lebenspartner	62	78	75	81	78	84	[75]	50	45	52	(37)	63	62
Sohn/Schwiegersohn	3	2	3	2	6	2	-	3	5	2	-	3	2
Tochter/Schwiegertochter	1	1	1	1	3	1	-	2	3	1	-	1	2
Enkel	0	0	1	0	2	-	-	1	1	0	-	-	-
Ehepartner	59	74	72	77	76	80	[75]	47	42	49	(35)	57	59
Lebenspartner	3	3	3	4	2	4	-	3	2	3	(2)	7	3
Sonstige Personen	1	1	1	1	-	1	-	1	1	0	(6)	1	-
Wohnstatus													

Mieter, Untermieter	55	52	55	54	42	28	[25]	57	58	59	(40)	24	29
Eigentümer	38	43	39	42	54	66	[75]	34	30	35	(53)	67	59
Mietfreies Wohnen	7	5	6	4	4	6	-	8	12	6	(7)	9	13
S U M M E	100	100	100	100	100	100	100	100	100	100	100	100	100
K.A. - Haushaltsgröße	0	0	0	-	2	0	-	0	0	0	-	-	-
K.A. - Einkommensbezieher	0	0	0	-	-	0	-	0	0	0	-	-	-
K.A. - Status d. Eink.-bez.	-	-	-	-	-	-	-	-	-	-	-	-	-
K.A. - Wohnstatus	0	0	0	-	-	-	-	-	-	-	-	-	-

* TNS INFRATEST SOZIALFORSCHUNG *

Haushaltsgröße, Einkommensbezieher/in und Wohnstatus - Nettoeinkommen der Person (ZY090) (Betrag je Bezieher/in)

EUR/MONAT

Teilgesamtheit: Männer und Frauen ab 65 Jahren (ohne Heimbewohner) - n e u e L ä n d e r (mit Ost-Berlin)

	--- alle ---	+- LETZTE / HEUTIGE BERUFLICHE STELLUNG ("Alle" einschl. nie erwerbstätig und K.A. zur beruflichen Stellung) -----+											
		+-----+ M ä n n e r +-----+						+-----+ F r a u e n +-----+					
		Alle	Arbeiter	An- gestellte	Beamte/ Ber.-Sold	Selbst- ständige	Mit- helfende	Alle	Arbeiter	An- gestellte	Beamte/ Ber.-Sold	Selbst- ständige	Mit- helfende
Basis hochger. (in Tsd.)	3297	1403	623	624	27	112	2	1894	641	1144	15	49	20
Basis ungewichtet	6499	2786	1225	1229	64	232	4	3713	1262	2239	27	95	38
Haushaltsgröße													

1 Person	1385	1408	1237	1577	(1979)	1577	/	1377	1288	1427	(2172)	1312	(1307)
2 Personen	1148	1305	1102	1463	2027	1360	/	971	818	1026	(2271)	1283	(668)
3 Personen	1268	1491	1179	1686	/	/	-	1015	990	1045	-	-	-
4 und mehr Personen	1141	(1253)	(1112)	/	-	-	-	1083	(1083)	(1130)	-	/	/
Zahl der Einkommensbezieher													

1 Einkommensbezieher	1384	1411	1243	1570	(2089)	1577	/	1376	1286	1426	(2172)	1312	(1307)
2 Einkommensbezieher	1150	1312	1100	1473	2133	1371	/	969	817	1024	(2271)	1283	(668)
3 und mehr Einkommensbez.	1145	1258	1148	(1429)	/	/	-	1049	1020	1095	-	/	/
Status d. Einkommensbez. (Mfn)													

Zielperson	1232	1330	1134	1489	2102	1393	/	1160	1055	1208	(2215)	1291	891
Ehe-/Lebenspartner	1143	1310	1098	1470	2082	1364	/	949	778	1011	(2195)	1289	(668)
Sohn/Schwiegersohn	1232	1296	1209	(1334)	/	/	-	1199	1214	1211	-	/	/
Tochter/Schwiegertochter	1229	1324	(1143)	/	/	/	-	1189	1115	(1337)	-	/	/
Enkel	1194	/	/	/	/	-	-	(1217)	(1171)	(1273)	-	-	-
Ehepartner	1133	1307	1094	1469	2048	1371	/	927	765	984	(2169)	1274	(643)
Lebenspartner	1374	1352	1196	1457	/	/	-	1394	(1157)	1487	/	/	/
Sonstige Personen	1175	(1179)	(1018)	/	-	/	-	(1171)	/	(1149)	/	/	-
Wohnstatus													

Mieter, Untermieter	1211	1297	1128	1458	(2141)	1193	/	1153	1066	1198	(1809)	(1285)	(955)
Eigentümer	1268	1382	1137	1544	2124	1507	/	1164	996	1219	(2498)	1313	(892)
Mietfreies Wohnen	1205	1234	1181	1354	/	(1078)	-	1190	1151	1243	/	/	/

I N S G E S A M T	1232	1330	1134	1489	2102	1393	/	1160	1055	1208	(2215)	1291	891

PROZENT SENKRECHT

Haushaltsgröße, Einkommensbezieher/in und Wohnstatus - Prozentuale Verteilung der Personen

Teilgesamtheit: Männer ab 55 Jahren (ohne Heimbewohner) - n e u e L ä n d e r (mit Ost-Berlin)

	M ä n n e r - T ä t i g k e i t s n i v e a u																
	Alle Männer	Arbeiter				Angestellte					Beamte, Berufssol.		Selbstständige				Mit-helfende
		Ange-lernt	Fach-arbeiter	Meister/Polier	Ange-lernt	Einf.-Fachkr.	Mittl.-Fachkr.	Gehob.-Fachkr.	Hochq./leit.	Einf./Mittl.D.	Gehob./Höher.D.	Land-wirte	Hand-werker	Verkam.-Freib.	Sonst.-Freib.	Gewerbe-treib.	
Basis hochger. (in Tsd.)	2462	144	895	153	16	117	345	180	309	20	48	9	67	30	17	89	2
Basis ungewichtet	4619	264	1659	284	27	222	646	349	576	36	104	17	127	57	35	170	4
Haushaltsgröße																	
1 Person	20	32	23	14	(38)	17	19	14	16	10	17	(15)	11	11	19	19	[25]
2 Personen	73	60	70	80	(54)	73	73	81	79	77	69	(72)	78	81	81	73	[75]
3 Personen	6	5	6	5	(4)	8	6	4	4	3	10	(7)	10	3	-	7	-
4 und mehr Personen	2	4	1	1	(4)	3	2	1	1	10	4	(7)	1	4	-	1	-
S U M M E	100	100	100	100	100	100	100	100	100	100	100	100	100	100	100	100	100
Zahl der Einkommensbezieher																	
1 Einkommensbezieher	23	34	26	15	(38)	23	21	17	20	10	25	(20)	11	11	19	21	[25]
2 Einkommensbezieher	73	61	69	79	(54)	74	75	79	79	83	70	(73)	85	85	81	75	[75]
3 und mehr Einkommensbez.	4	5	5	5	(8)	3	4	4	2	7	5	(7)	4	3	-	4	-
S U M M E	100	100	100	100	100	100	100	100	100	100	100	100	100	100	100	100	100
Status d. Einkommensbez. (Mfn)																	
Zielperson	100	99	100	100	(100)	100	100	100	100	100	100	(93)	100	100	100	99	[100]
Ehe-/Lebenspartner	75	62	72	80	(58)	76	76	83	80	84	73	(80)	89	86	80	78	[75]
Sohn/Schwiegersohn	3	4	4	4	(4)	2	4	3	2	7	3	-	1	3	-	3	-
Tochter/Schwiegertochter	1	3	1	2	(9)	0	2	1	0	6	3	(7)	1	2	1	1	-
Enkel	0	0	0	1	-	-	-	0	-	-	1	(7)	-	-	-	-	-
Ehepartner	71	54	68	78	(58)	69	72	80	75	84	64	(74)	82	81	76	70	[75]
Lebenspartner	4	6	4	1	-	7	4	2	4	-	9	-	7	4	3	8	-
Sonstige Personen	1	3	1	2	-	1	1	1	1	-	-	-	1	-	-	1	-
Wohnstatus																	
Mieter, Untermieter	49	64	53	45	(65)	58	53	44	46	40	28	(7)	22	18	36	34	[25]
Eigentümer	47	30	43	49	(28)	37	43	55	51	56	67	(65)	72	80	64	61	[75]
Mietfreies Wohnen	4	6	4	5	(7)	5	4	1	3	5	4	(29)	6	2	-	5	-
S U M M E	100	100	100	100	100	100	100	100	100	100	100	100	100	100	100	100	100
K.A. - Haushaltsgröße	0	0	0	0	-	-	-	-	-	-	1	(5)	-	-	-	-	-
K.A. - Einkommensbezieher	0	0	0	-	-	-	-	-	-	-	-	(5)	-	-	-	-	-
K.A. - Status d. Eink.-bez.	-	-	-	-	-	-	-	-	-	-	-	-	-	-	-	-	-
K.A. - Wohnstatus	0	-	0	-	-	-	-	0	-	-	-	-	-	-	-	-	-

* TNS INFRATEST SOZIALFORSCHUNG *

Haushaltsgröße, Einkommensbezieher/in und Wohnstatus - Nettoeinkommen der Person (ZY090) (Betrag je Bezieher/in)

EUR/MONAT

Teilgesamtheit: Männer ab 55 Jahren (ohne Heimbewohner) - n e u e L ä n d e r (mit Ost-Berlin)

	Männer - Tätigkeitsniveau																Mit- helfende
	Alle Männer	Arbeiter			Angestellte					Beamte, Berufssol.		Selbstständige					
	Ange- lernt	Fach- arbeiter	Meister Polier	Ange- lernt	Einf. Fachkr.	Mittl. Fachkr.	Gehob. Fachkr.	Hochq./ leit.	Einf./ Mittl.D.	Gehob./ Höher.D.	Land- wirte	Hand- werker	Verkam. Freib.	Sonst. Freib.	Gewerbe treib.		
Basis hochger. (in Tsd.)	2462	144	895	153	16	117	345	180	309	20	48	9	67	30	17	89	2
Basis ungewichtet	4619	264	1659	284	27	222	646	349	576	36	104	17	127	57	35	170	4
Haushaltsgröße																	
1 Person	1297	921	1106	1387	/	1161	1491	1682	1717	/	(2487)	/	(985)	/	/	1473	/
2 Personen	1442	946	1143	1275	(1127)	1267	1506	1747	1980	(1717)	2822	(993)	1032	3139	(1672)	1607	/
3 Personen	1779	(1202)	1358	(1202)	/	(1432)	1785	(2036)	(2882)	/	(3542)	-	(2780)	/	-	(2021)	-
4 und mehr Personen	1627	/	(1255)	/	/	/	(1351)	/	/	/	/	/	/	/	-	/	-
Zahl der Einkommensbezieher																	
1 Einkommensbezieher	1402	924	1146	1454	/	1261	1540	1785	2154	/	(2957)	/	(985)	/	/	1488	/
2 Einkommensbezieher	1442	961	1141	1265	(1127)	1251	1504	1728	1928	1835	2900	(992)	1197	3098	(1672)	1655	/
3 und mehr Einkommensbez.	1502	(1131)	1268	(1142)	/	/	(1619)	(2032)	(1974)	/	/	/	/	/	-	/	-
Status d. Einkommensbez. (Mfn)																	
Zielperson	1435	956	1149	1288	(1102)	1265	1516	1751	1973	1818	2899	(1228)	1200	3020	1571	1637	/
Ehe-/Lebenspartner	1449	989	1145	1253	(1176)	1272	1510	1737	1932	1841	2887	(1240)	1226	3101	(1690)	1692	/
Sohn/Schwiegersohn	1468	/	1252	(1416)	/	/	(1580)	/	(2113)	/	/	981	/	/	-	/	-
Tochter/Schwiegertochter	1515	/	(1151)	/	/	/	(1451)	/	/	/	/	/	/	/	/	/	-
Enkel	/	/	/	/	-	-	-	/	-	-	/	-	-	-	-	-	-
Ehepartner	1449	973	1143	1256	(1176)	1270	1506	1743	1936	1841	2881	(1224)	1213	3177	(1734)	1682	/
Lebenspartner	1466	(1122)	1170	/	-	(1295)	(1581)	/	(1864)	-	/	-	/	/	/	(1780)	-
Sonstige Personen	1252	/	(1399)	/	-	/	/	/	/	-	-	-	/	-	-	/	-
Wohnstatus																	
Mieter, Untermieter	1302	903	1107	1269	(1090)	1233	1484	1582	1749	(1760)	2524	/	936	(1990)	(1343)	1376	/
Eigentümer	1596	1027	1202	1320	/	1330	1586	1891	2206	(1813)	3097	(1012)	1316	3292	(1700)	1819	/
Mietfreies Wohnen	1205	(1153)	1161	(1141)	/	/	(1212)	/	(1425)	/	/	/	/	/	-	/	-
I N S G E S A M T	1435	956	1149	1288	(1102)	1265	1516	1751	1973	1818	2899	(1228)	1200	3020	1571	1637	/

PROZENT SENKRECHT

Haushaltsgröße, Einkommensbezieher/in und Wohnstatus - Prozentuale Verteilung der Personen

Teilgesamtheit: Frauen ab 55 Jahren (ohne Heimbewohner) - n e u e L ä n d e r (mit Ost-Berlin)

	Frauen - Tätigkeitsniveau																
	Alle Frauen	Arbeiter				Angestellte					Beamte, Berufssol.		Selbstständige				Mit-
		Ange-lernt	Fach-arbeiter	Meister/Polier	Ange-lernt	Einf./Fachkr.	Mittl./Fachkr.	Gehob./Fachkr.	Hochq./leit.	Einf./Mittl.D.	Gehob./Höher.D.	Land-wirte	Hand-werker	Verkam./Freib.	Sonst./Freib.	Gewerbe-treib.	hel-fende
Basis hochger. (in Tsd.)	2927	331	609	21	92	527	792	215	136	11	32	2	12	24	20	46	23
Basis ungewichtet	5588	648	1156	41	177	1007	1507	404	269	14	55	4	23	47	36	89	45
Haushaltsgröße																	
1 Person	38	50	35	32	48	34	38	36	38	(27)	43	-	(44)	22	31	28	30
2 Personen	58	43	59	63	43	61	59	61	58	(45)	55	[79]	(56)	73	67	67	62
3 Personen	4	5	4	5	7	3	2	3	3	(28)	1	-	-	2	-	5	4
4 und mehr Personen	1	2	1	-	2	1	1	1	1	-	2	[21]	-	2	2	-	4
S U M M E	100	100	100	100	100	100	100	100	100	100	100	100	100	100	100	100	100
Zahl der Einkommensbezieher																	
1 Einkommensbezieher	40	53	37	35	52	37	39	36	38	(27)	43	-	(49)	25	34	31	32
2 Einkommensbezieher	57	42	58	60	43	59	58	61	60	(56)	56	[100]	(51)	72	64	67	62
3 und mehr Einkommensbez.	4	5	5	5	5	3	2	3	3	(17)	2	-	-	2	2	2	6
S U M M E	100	100	100	100	100	100	100	100	100	100	100	100	100	100	100	100	100
Status d. Einkommensbez. (Mfn)																	
Zielperson	100	100	100	100	99	100	100	100	100	(100)	100	[100]	(100)	100	97	99	100
Ehe-/Lebenspartner	57	38	58	63	40	61	59	61	60	(73)	52	[61]	(47)	75	69	68	66
Sohn/Schwiegersohn	4	7	6	-	6	3	2	3	3	(5)	-	[39]	(4)	2	2	3	1
Tochter/Schwiegertochter	2	4	2	2	2	1	1	2	1	(11)	4	-	-	2	-	1	6
Enkel	0	1	1	-	2	0	0	0	-	-	-	-	-	-	-	-	-
Ehepartner	53	34	55	59	37	58	54	57	56	(58)	51	[61]	(44)	69	60	62	64
Lebenspartner	3	3	3	4	3	2	5	4	4	(15)	1	-	(4)	6	10	6	2
Sonstige Personen	1	1	1	2	2	1	1	1	1	-	4	-	-	-	2	-	-
Wohnstatus																	
Mieter, Untermieter	53	60	55	37	66	56	53	50	44	(31)	34	[21]	(39)	11	28	28	29
Eigentümer	41	27	38	55	28	39	43	45	52	(69)	63	[61]	(56)	87	67	61	60
Mietfreies Wohnen	6	13	7	8	7	5	4	5	4	-	3	[18]	(5)	2	5	10	11
S U M M E	100	100	100	100	100	100	100	100	100	100	100	100	100	100	100	100	100
K.A. - Haushaltsgröße	0	0	0	-	1	0	0	-	-	-	-	-	-	-	-	-	-
K.A. - Einkommensbezieher	0	0	0	-	1	-	0	-	-	-	-	-	-	-	-	-	-
K.A. - Status d. Eink.-bez.	-	-	-	-	-	-	-	-	-	-	-	-	-	-	-	-	-
K.A. - Wohnstatus	0	-	-	-	-	0	-	-	-	-	-	-	-	-	-	-	-

* TNS INFRATEST SOZIALFORSCHUNG *

Haushaltsgröße, Einkommensbezieher/in und Wohnstatus - Nettoeinkommen der Person (ZY090) (Betrag je Bezieher/in)

EUR/MONAT

Teilgesamtheit: Frauen ab 55 Jahren (ohne Heimbewohner) - n e u e L ä n d e r (mit Ost-Berlin)

	Frauen - Tätigkeitsniveau																
	Alle	Arbeiter			Angestellte					Beamte, Berufssol.		Selbstständige				Mit-	
	Frauen	Ange- lernt	Fach- arbeiter	Meister Polier	Ange- lernt	Einf. Fachkr.	Mittl. Fachkr.	Gehob. Fachkr.	Hochq./ leit.	Einf./ Mittl.D.	Gehob./ Höher.D.	Land- wirte	Hand- werker	Verkam. Freib.	Sonst. Freib.	Gewerbe treib.	hel- fende
Basis hochger. (in Tsd.)	2927	331	609	21	92	527	792	215	136	11	32	2	12	24	20	46	23
Basis ungewichtet	5588	648	1156	41	177	1007	1507	404	269	14	55	4	23	47	36	89	45
Haushaltsgröße																	
1 Person	1377	1169	1268	(1404)	1164	1325	1468	1612	1858	/	(2315)	-	(1026)	(1752)	(1232)	(1231)	(1307)
2 Personen	1083	770	838	(943)	856	952	1161	1474	1722	/	2628	/	(816)	2587	(1208)	1013	(642)
3 Personen	1093	788	998	/	(966)	968	1228	(1503)	(1679)	/	/	-	-	/	-	/	/
4 und mehr Personen	1219	(969)	(922)	-	/	/	(1626)	/	/	-	/	/	-	/	/	-	/
Zahl der Einkommensbezieher																	
1 Einkommensbezieher	1366	1163	1256	(1289)	1141	1311	1464	1625	1858	/	(2315)	-	(1026)	(1559)	(1225)	(1228)	(1307)
2 Einkommensbezieher	1085	765	840	(988)	869	949	1160	1460	1726	/	2733	/	(816)	2650	(1211)	989	(648)
3 und mehr Einkommensbez.	1125	838	983	/	/	1024	1316	(1533)	/	/	/	-	-	/	/	/	/
Status d. Einkommensbez. (Mfn)																	
Zielperson	1197	979	999	1086	1001	1081	1282	1521	1777	(1716)	2542	/	(914)	2464	1216	1049	856
Ehe-/Lebenspartner	1080	693	830	(970)	817	945	1160	1472	1730	(1734)	2712	/	(818)	2771	(1206)	991	(663)
Sohn/Schwiegersohn	1182	1047	1107	-	(1044)	1177	1323	(1317)	/	/	-	/	/	/	/	/	/
Tochter/Schwiegertochter	1256	(970)	(1051)	/	/	(1111)	(1513)	/	/	/	/	-	-	/	-	/	/
Enkel	(1207)	/	/	-	/	/	/	/	-	-	-	-	-	-	-	-	-
Ehepartner	1060	676	815	(971)	815	930	1134	1447	1698	(1843)	2715	/	(815)	2715	(1178)	977	(643)
Lebenspartner	1425	(997)	(1171)	/	/	(1303)	1488	(1841)	(2252)	/	/	-	/	/	/	/	/
Sonstige Personen	1112	/	(805)	/	/	(917)	(1345)	/	/	-	/	-	-	-	/	-	-
Wohnstatus																	
Mieter, Untermieter	1154	987	1015	(1043)	1012	1075	1243	1516	1531	/	(2611)	/	/	/	(1063)	(1190)	(965)
Eigentümer	1258	884	959	(1095)	994	1088	1329	1541	2012	/	2515	/	(902)	2629	(1247)	1007	(822)
Mietfreies Wohnen	1167	1138	1094	/	(1026)	1095	1314	(1406)	(1453)	-	/	/	-	/	/	/	/
I N S G E S A M T	1197	979	999	1086	1008	1082	1283	1521	1777	(1716)	2542	/	(914)	2464	1214	1051	856

Erwerbs- / Ruhestandsstatus, Erwerbsjahre - Prozentuale Verteilung der Personen

Teilgesamtheit: Männer und Frauen ab 55 Jahren (ohne Heimbewohner) - neue Länder (mit Ost-Berlin)

	+-- ALLE +--	+----- M ä n n e r -----+						+----- F r a u e n -----+					
		Alle	55-u.	65-u.	75-u.	85 u.	65 u.	Alle	55-u.	65-u.	75-u.	85 u.	65 u.
			65 J.	75 J.	85 J.	älter	älter		65 J.	75 J.	85 J.	älter	älter
Basis hochger. (in Tsd.)	5390	2462	1059	753	545	106	1403	2927	1033	863	755	275	1894
Basis ungewichtet	10207	4619	1833	1629	894	263	2786	5588	1875	1755	1238	720	3713
Erwerbs-/Ruhestandsstatus													

Nie erwerbstätig gewesen	0	0	0	0	-	-	0	0	0	0	0	0	0
Voll erwerbstätig	17	23	53	0	-	-	0	13	36	0	-	-	0
Regelmäßig teilzeitbeschäftigt	3	1	3	0	-	-	0	5	15	0	-	-	0
Regelmäßig geringfügig besch.	1	1	3	-	-	-	-	1	4	-	-	-	-
Gelegentlich/unregelmäßig erw.	1	1	1	0	-	-	0	1	1	0	-	-	0
Erwerbstätig, Umfang unbekannt	-	-	-	-	-	-	-	-	-	-	-	-	-
Z. Zt. nicht erwerbstätig (arbeitslos, Krankengeld)	1	1	3	-	-	-	-	1	2	-	-	-	-
Rentner/Pensionär noch (nebenher) erwerbstätig	5	6	6	11	1	-	6	5	8	5	1	-	3
Nicht mehr erwerbstätig	71	66	30	89	99	100	94	75	34	94	99	100	97
Zahl der Erwerbsjahre													

1 - u. 5 Jahre	0	0	0	0	0	-	0	1	1	0	1	1	1
5 - u. 10 Jahre	1	0	1	0	0	-	0	1	1	0	1	2	1
10 - u. 15 Jahre	1	1	1	0	0	-	0	1	1	1	1	3	1
15 - u. 20 Jahre	2	1	2	0	0	1	0	2	2	1	2	6	2
20 - u. 25 Jahre	3	2	4	1	0	1	1	4	5	3	2	6	3
25 - u. 30 Jahre	4	3	5	2	1	1	1	5	6	4	5	7	5
30 - u. 35 Jahre	10	7	12	4	3	2	3	12	14	12	10	11	11
35 - u. 40 Jahre	20	18	25	14	11	7	12	22	27	20	21	18	20
40 - u. 45 Jahre	34	34	34	33	37	25	34	34	32	35	40	27	36
45 Jahre und mehr	25	34	17	45	48	64	47	16	10	23	16	20	20
I N S G E S A M T	100	100	100	100	100	100	100	100	100	100	100	100	100
K.A. - Erwerbsjahre	14	12	13	11	13	11	12	15	16	14	14	15	14
Erwerbsjahre je Erwerbsperson	39	41	38	42	43	45	43	37	36	39	38	35	38

Erwerbs- / Ruhestandsstatus, Erwerbsjahre - Nettoeinkommen der Person (ZY090) (Betrag je Bezieher/in)

Teilgesamtheit: Männer und Frauen ab 55 Jahren (ohne Heimbewohner) - n e u e L ä n d e r (mit Ost-Berlin)

	+-- ALLE +--	+----- M ä n n e r -----+						+----- F r a u e n -----+					
		Alle	55-u.	65-u.	75-u.	85 u.	65 u.	Alle	55-u.	65-u.	75-u.	85 u.	65 u.
			65 J.	75 J.	85 J.	älter	älter		65 J.	75 J.	85 J.	älter	älter
Basis hochger. (in Tsd.)	5390	2462	1059	753	545	106	1403	2927	1033	863	755	275	1894
Basis ungewichtet	10207	4619	1833	1629	894	263	2786	5588	1875	1755	1238	720	3713
Erwerbs-/Ruhestandsstatus													

Nie erwerbstätig gewesen	(776)	/	/	/	-	-	/	/	/	/	/	/	/
Voll erwerbstätig	1957	2082	2076	/	-	-	/	1766	1759	/	-	-	/
Regelmäßig teilzeitbeschäftigt	1202	1384	1380	/	-	-	/	1164	1164	/	-	-	/
Regelmäßig geringfügig besch.	587	654	654	-	-	-	-	532	532	-	-	-	-
Gelegentlich/unregelmäßig erw.	580	(645)	(649)	/	-	-	/	(508)	(507)	/	-	-	/
Erwerbstätig, Umfang unbekannt	-	-	-	-	-	-	-	-	-	-	-	-	-
Z. Zt. nicht erwerbstätig (arbeitslos, Krankengeld)	933	954	954	-	-	-	-	894	894	-	-	-	-
Rentner/Pensionär noch (nebenher) erwerbstätig	1596	1745	1546	1876	(2060)	-	1890	1427	1393	1523	/	-	1482
Nicht mehr erwerbstätig	1153	1214	890	1201	1346	1548	1289	1107	872	1066	1172	1327	1148
Zahl der Erwerbsjahre													

1 - u. 5 Jahre	937	(772)	/	/	/	-	/	(1006)	(774)	/	/	/	(1182)
5 - u. 10 Jahre	764	(662)	/	/	/	-	/	800	(486)	/	(733)	(1323)	(910)
10 - u. 15 Jahre	1000	(947)	(977)	/	/	-	/	1023	(874)	(884)	(1022)	(1354)	1083
15 - u. 20 Jahre	929	886	845	/	/	/	/	945	952	(832)	(838)	1124	942
20 - u. 25 Jahre	997	890	822	(1043)	/	/	(1114)	1046	1059	909	(1055)	1203	1035
25 - u. 30 Jahre	1288	1534	1625	(1291)	/	/	1289	1175	1222	995	1190	1344	1146
30 - u. 35 Jahre	1344	1644	1790	1181	(1339)	/	1251	1193	1352	962	1188	1270	1091
35 - u. 40 Jahre	1422	1598	1760	1292	1473	(1366)	1358	1301	1486	1103	1191	1380	1175
40 - u. 45 Jahre	1354	1465	1617	1326	1350	1629	1353	1260	1308	1187	1242	1422	1237
45 Jahre und mehr	1317	1384	1444	1316	1390	1545	1368	1195	1184	1162	1191	1350	1199
I N S G E S A M T	1306	1435	1577	1281	1355	1548	1330	1197	1268	1096	1172	1327	1160
K.A. - Erwerbsjahre	1188	1349	1536	1117	1236	1528	1197	1078	1085	1034	1042	1264	1073

Erwerbs- / Ruhestandsstatus, Erwerbsjahre - Prozentuale Verteilung der Personen

PROZENT SENKRECHT

Teilgesamtheit: Männer ab 55 Jahren (ohne Heimbewohner) - n e u e L ä n d e r (mit Ost-Berlin)

	+-- ALLE +--			+ V E R H E I R A T E T E +			+----- A L L E I N S T E H E N D E N A C H F A M I L I E N S T A N D -----+											
		+-----+-----+-----+			+-----+-----+-----+			+-----+-----+-----+			+-----+-----+-----+			+-----+-----+-----+				
		Alle	55-u. 65 J.	65 u. älter	Alle	55-u. 65 J.	65 u. älter	Gesamt	55-u. 65 J.	65 u. älter	Verwitwet	55-u. 65 J.	65 u. älter	Geschieden/Getr.lebend	55-u. 65 J.	65 u. älter	Ledig	55-u. 65 J.
Basis hochger. (in Tsd.)	2462			1812	745	1067	650	314	336	209	27	182	291	182	109	150	105	45
Basis ungewichtet	4619			3358	1264	2094	1261	569	692	426	43	383	521	304	217	314	222	92
Erwerbs-/Ruhestandsstatus																		
Nie erwerbstätig gewesen	0			0	0	0	0	0	-	-	-	-	-	-	-	0	1	-
Voll erwerbstätig	23			25	60	0	18	36	0	3	19	0	27	42	1	22	31	-
Regelmäßig teilzeitbeschäftigt	1			1	3	0	1	3	-	-	-	-	1	2	-	3	5	-
Regelmäßig geringfügig besch.	1			1	2	-	2	4	-	0	1	-	3	4	-	3	4	-
Gelegentlich/unregelmäßig erw.	1			0	0	-	2	4	0	-	-	-	2	3	0	5	6	1
Erwerbstätig, Umfang unbekannt	-			-	-	-	-	-	-	-	-	-	-	-	-	-	-	-
Z. Zt. nicht erwerbstätig (arbeitslos, Krankengeld)	1			1	4	-	2	3	-	0	1	-	2	3	-	2	3	-
Rentner/Pensionär noch (nebenher) erwerbstätig	6			6	5	7	6	7	5	7	42	2	6	4	10	5	5	5
Nicht mehr erwerbstätig	66			65	25	93	69	42	94	90	36	97	59	41	89	61	46	94
Zahl der Erwerbsjahre																		
1 - u. 5 Jahre	0			0	0	0	1	1	0	0	2	-	1	1	1	1	1	-
5 - u. 10 Jahre	0			0	0	0	1	1	0	-	-	-	1	1	0	1	1	-
10 - u. 15 Jahre	1			0	1	0	1	1	0	-	-	-	1	0	1	3	4	-
15 - u. 20 Jahre	1			1	1	0	2	3	0	0	-	0	2	3	-	3	4	-
20 - u. 25 Jahre	2			1	1	1	5	9	1	0	2	-	6	10	1	9	10	6
25 - u. 30 Jahre	3			2	3	1	5	9	3	1	2	1	7	9	4	8	9	7
30 - u. 35 Jahre	7			6	10	3	10	17	4	5	15	4	11	16	4	14	19	5
35 - u. 40 Jahre	18			18	26	12	17	22	14	13	20	12	18	21	13	23	23	22
40 - u. 45 Jahre	34			36	37	35	28	26	30	29	39	27	29	27	32	24	21	31
45 Jahre und mehr	34			36	19	47	30	11	48	51	19	56	23	12	42	15	8	29
I N S G E S A M T	100			100	100	100	100	100	100	100	100	100	100	100	100	100	100	100
K.A. - Erwerbsjahre	12			12	12	11	13	14	12	12	14	12	12	12	13	16	19	10
Erwerbsjahre je Erwerbsperson	41			41	39	43	39	34	42	43	39	44	37	35	41	35	32	39

Erwerbs- / Ruhestandsstatus, Erwerbsjahre - Nettoeinkommen der Person (ZY090) (Betrag je Bezieher/in)

EUR/MONAT

Teilgesamtheit: Männer ab 55 Jahren (ohne Heimbewohner) - n e u e L ä n d e r (mit Ost-Berlin)

	+-- ALLE +--				+ V E R H E I R A T E T E +				+----- A L L E I N S T E H E N D E N A C H F A M I L I E N S T A N D -----+											
		Alle	+-----+ 55-u. 65 u. 65 J. älter		Alle	+-----+ 55-u. 65 u. 65 J. älter		Alle	+-----+ 55-u. 65 u. 65 J. älter		+-----+ Geschieden/Getr.lebend			+-----+ Ledig						
			Alle	55-u. 65 J.		65 u. älter	Alle		55-u. 65 J.	65 u. älter	Alle	55-u. 65 J.	65 u. älter	Alle	55-u. 65 J.	65 u. älter				
Basis hochger. (in Tsd.)	2462	1812	745	1067	650	314	336	209	27	182	291	182	109	150	105	45				
Basis ungewichtet	4619	3358	1264	2094	1261	569	692	426	43	383	521	304	217	314	222	92				
Erwerbs-/Ruhestandsstatus																				
Nie erwerbstätig gewesen	/	/	-	/	/	/	-	-	-	-	-	-	-	/	/	-				
Voll erwerbstätig	2082	2135	2128	/	1878	1875	/	/	/	/	1882	1881	/	1887	1887	-				
Regelmäßig teilzeitbeschäftigt	1384	1530	1527	/	(1020)	(1020)	-	-	-	-	/	/	-	(1012)	(1012)	-				
Regelmäßig geringfügig besch.	654	508	508	-	(876)	(876)	-	/	/	-	(934)	(934)	-	/	/	-				
Gelegentlich/unregelmäßig erw.	(645)	/	/	-	(676)	(683)	/	-	-	-	/	/	/	(716)	(726)	/				
Erwerbstätig, Umfang unbekannt	-	-	-	-	-	-	-	-	-	-	-	-	-	-	-	-				
Z. Zt. nicht erwerbstätig (arbeitslos, Krankengeld)	954	962	962	-	(931)	(931)	-	/	/	-	(799)	(799)	-	/	/	-				
Rentner/Pensionär noch (nebenher) erwerbstätig	1745	1813	1598	1936	1561	1458	1704	(1605)	(1521)	/	1561	(1372)	(1683)	(1475)	(1438)	/				
Nicht mehr erwerbstätig	1214	1216	960	1261	1207	798	1376	1561	(1310)	1575	991	776	1151	886	728	1064				
Zahl der Erwerbsjahre																				
1 - u. 5 Jahre	(772)	/	/	/	/	/	/	/	/	-	/	/	/	/	/	-				
5 - u. 10 Jahre	(662)	/	/	/	/	/	/	-	-	-	/	/	/	/	/	-				
10 - u. 15 Jahre	(947)	(1178)	/	/	(611)	/	/	-	-	-	/	/	/	/	/	-				
15 - u. 20 Jahre	886	(946)	(902)	/	(817)	(788)	/	/	-	/	/	/	-	/	/	-				
20 - u. 25 Jahre	890	1094	(966)	(1281)	767	763	/	/	/	-	(751)	(750)	/	(774)	(763)	/				
25 - u. 30 Jahre	1534	1909	2158	(1263)	1175	1124	(1315)	/	/	/	1343	(1259)	/	(903)	(908)	/				
30 - u. 35 Jahre	1644	1763	2030	1153	1443	1432	(1480)	(1810)	/	(1657)	1312	1271	(1551)	1454	1536	/				
35 - u. 40 Jahre	1598	1696	1929	1346	1319	1270	1390	1528	/	1576	1334	1353	(1282)	1128	1113	(1160)				
40 - u. 45 Jahre	1465	1481	1663	1350	1407	1460	1364	1549	(1437)	1572	1389	1549	1161	1200	1249	(1133)				
45 Jahre und mehr	1384	1354	1434	1332	1483	1491	1481	1624	/	1635	1307	1438	1248	1329	(1690)	(1120)				
I N S G E S A M T	1435	1475	1715	1310	1326	1253	1394	1567	1463	1582	1253	1281	1208	1132	1152	1085				
K.A. - Erwerbsjahre	1349	1422	1757	1186	1173	1121	1231	1445	/	1449	1035	1091	(947)	1093	1098	/				

Erwerbs- / Ruhestandsstatus, Erwerbsjahre - Prozentuale Verteilung der Personen

PROZENT SENKRECHT

Teilgesamtheit: Frauen ab 55 Jahren (ohne Heimbewohner) - n e u e L ä n d e r (mit Ost-Berlin)

	+-- ALLE +--			+ V E R H E I R A T E T E +			+----- A L L E I N S T E H E N D E N A C H F A M I L I E N S T A N D -----+												
		+-----+-----+-----+			+-----+-----+-----+			+-----+-----+-----+			+-----+-----+-----+			+-----+-----+-----+					
		Alle	55-u. 65 J.	65 u. älter	Alle	55-u. 65 J.	65 u. älter	Gesamt	55-u. 65 J.	65 u. älter	Verwitwet	55-u. 65 J.	65 u. älter	Geschieden/Getr.lebend	55-u. 65 J.	65 u. älter	Ledig	55-u. 65 J.	65 u. älter
Basis hochger. (in Tsd.)	2927			1601	706	896	1326	328	998	860	108	752	322	157	165	144	62	82	
Basis ungewichtet	5588			3008	1289	1719	2580	586	1994	1573	162	1411	674	306	368	333	118	215	
Erwerbs-/Ruhestandsstatus																			

Nie erwerbstätig gewesen	0			0	0	0	0	0	0	0	-	0	-	-	-	0	1	-	
Voll erwerbstätig	13			17	38	0	8	31	0	1	8	0	20	41	-	19	44	-	
Regelmäßig teilzeitbeschäftigt	5			8	17	0	3	10	-	0	2	-	7	15	-	5	11	-	
Regelmäßig geringfügig besch.	1			2	4	-	1	2	-	-	-	-	2	3	-	2	5	-	
Gelegentlich/unregelmäßig erw.	1			1	2	0	0	1	-	-	-	-	1	2	-	-	-	-	
Erwerbstätig, Umfang unbekannt	-			-	-	-	-	-	-	-	-	-	-	-	-	-	-	-	
Z. Zt. nicht erwerbstätig (arbeitslos, Krankengeld)	1			1	2	-	0	1	-	0	2	-	0	1	-	-	-	-	
Rentner/Pensionär noch (nebenher) erwerbstätig	5			3	3	3	6	19	2	7	47	1	5	5	6	4	6	3	
Nicht mehr erwerbstätig	75			69	34	96	83	36	98	92	41	99	64	32	94	70	34	97	
Zahl der Erwerbsjahre																			

1 - u. 5 Jahre	1			0	0	0	1	1	1	1	2	1	0	0	0	1	2	0	
5 - u. 10 Jahre	1			1	1	1	1	0	1	1	-	1	1	1	0	0	-	1	
10 - u. 15 Jahre	1			1	1	1	1	1	1	2	-	2	1	1	0	2	3	0	
15 - u. 20 Jahre	2			2	2	2	3	3	2	3	3	3	3	4	1	1	1	0	
20 - u. 25 Jahre	4			4	5	3	4	7	3	3	3	3	6	8	4	7	12	2	
25 - u. 30 Jahre	5			5	5	4	6	8	6	7	8	7	6	7	5	5	9	2	
30 - u. 35 Jahre	12			13	15	12	12	14	11	11	14	11	13	14	13	10	14	7	
35 - u. 40 Jahre	22			24	29	21	21	23	20	20	21	19	23	26	21	21	20	22	
40 - u. 45 Jahre	34			34	32	35	35	32	36	36	37	36	32	30	34	37	30	43	
45 Jahre und mehr	16			17	11	22	16	10	18	16	12	17	15	8	21	16	8	22	
I N S G E S A M T	100			100	100	100	100	100	100	100	100	100	100	100	100	100	100	100	
K.A. - Erwerbsjahre	15			16	17	15	13	13	13	12	10	13	16	18	13	11	8	13	
Erwerbsjahre je Erwerbsperson	37			37	36	38	37	35	37	37	36	37	36	35	38	37	34	40	

Erwerbs- / Ruhestandsstatus, Erwerbsjahre - Nettoeinkommen der Person (ZY090) (Betrag je Bezieher/in)

EUR/MONAT

Teilgesamtheit: Frauen ab 55 Jahren (ohne Heimbewohner) - n e u e L ä n d e r (mit Ost-Berlin)

	+-- ALLE +--				+ V E R H E I R A T E T E +				+----- A L L E I N S T E H E N D E N A C H F A M I L I E N S T A N D -----+											
		+-----+ Alle				+-----+ Alle			+-----+ Gesamt			+-----+ Verwitwet			+-----+ Geschieden/Getr.lebend			+-----+ Ledig		
		55-u. 65 J.	65 u. älter			55-u. 65 J.	65 u. älter		Alle	55-u. 65 J.	65 u. älter		Alle	55-u. 65 J.	65 u. älter		Alle	55-u. 65 J.	65 u. älter	
Basis hochger. (in Tsd.)	2927	1601	706	896	1326	328	998	860	108	752	322	157	165	144	62	82				
Basis ungewichtet	5588	3008	1289	1719	2580	586	1994	1573	162	1411	674	306	368	333	118	215				
Erwerbs-/Ruhestandsstatus																				
Nie erwerbstätig gewesen	/	/	/	/	/	/	/	/	-	/	-	-	-	/	/	-				
Voll erwerbstätig	1766	1738	1730	/	1840	1835	/	(2060)	(2015)	/	1875	1875	-	1687	1687	-				
Regelmäßig teilzeitbeschäftigt	1164	1119	1119	/	1329	1329	-	/	/	-	1205	1205	-	(1624)	(1624)	-				
Regelmäßig geringfügig besch.	532	473	473	-	(747)	(747)	-	-	-	-	/	/	-	/	/	-				
Gelegentlich/unregelmäßig erw.	(508)	(430)	(425)	/	/	/	-	-	-	-	/	/	-	-	-	-				
Erwerbstätig, Umfang unbekannt	-	-	-	-	-	-	-	-	-	-	-	-	-	-	-	-				
Z. Zt. nicht erwerbstätig (arbeitslos, Krankengeld)	894	836	836	-	/	/	-	/	/	-	/	/	-	-	-	-				
Rentner/Pensionär noch (nebenher) erwerbstätig	1427	1309	1100	1438	1500	1484	1550	1547	1523	(1698)	1316	(1229)	(1386)	(1572)	/	/				
Nicht mehr erwerbstätig	1107	882	810	899	1326	981	1367	1454	1237	1467	980	834	1027	1036	789	1101				
Zahl der Erwerbsjahre																				
1 - u. 5 Jahre	(1006)	(640)	/	/	(1178)	/	(1404)	(1369)	/	(1540)	/	/	/	/	/	/				
5 - u. 10 Jahre	800	(390)	/	/	(1089)	/	(1161)	(1205)	-	(1205)	/	/	/	/	-	/				
10 - u. 15 Jahre	1023	719	(890)	(621)	1258	/	(1375)	(1409)	-	(1409)	/	/	/	/	/	/				
15 - u. 20 Jahre	945	766	(1111)	(597)	1087	(817)	1205	1185	/	1234	(835)	(807)	/	/	/	/				
20 - u. 25 Jahre	1046	860	981	725	1222	1151	1273	1315	/	1372	1085	(1168)	(937)	(1236)	(1235)	/				
25 - u. 30 Jahre	1175	962	1160	773	1351	1306	1370	1431	(1334)	1448	1227	(1473)	(891)	(988)	/	/				
30 - u. 35 Jahre	1193	1041	1342	780	1383	1369	1389	1487	(1526)	1479	1157	1223	1091	1347	(1433)	(1212)				
35 - u. 40 Jahre	1301	1183	1426	935	1458	1629	1392	1520	(1595)	1508	1367	1664	1026	1331	(1589)	1146				
40 - u. 45 Jahre	1260	1091	1210	1010	1444	1502	1428	1515	1463	1523	1315	1561	1118	1280	(1453)	1183				
45 Jahre und mehr	1195	1043	1110	1017	1383	1356	1388	1498	(1469)	1502	1138	(1220)	1110	1184	(1356)	1133				
I N S G E S A M T	1197	1051	1221	923	1370	1366	1372	1467	1441	1470	1188	1334	1048	1204	1317	1118				
K.A. - Erwerbsjahre	1078	978	1091	881	1225	1070	1278	1400	(1411)	1399	948	946	951	920	(1041)	(861)				

Erwerbs- / Ruhestandsstatus, Erwerbsjahre - Prozentuale Verteilung der Personen

Teilgesamtheit: Männer und Frauen ab 65 Jahren (ohne Heimbewohner) - n e u e L ä n d e r (mit Ost-Berlin)

	+-- alle ---+	+- LETZTE / HEUTIGE BERUFLICHE STELLUNG ("Alle" einschl. nie erwerbstätig und K.A. zur beruflichen Stellung) -----+											
		+-----+ M ä n n e r						+-----+ F r a u e n					
		Alle	Arbeiter	An- gestellte	Beamte/ Ber.-Sold	Selbst- ständige	Mit- helfende	Alle	Arbeiter	An- gestellte	Beamte/ Ber.-Sold	Selbst- ständige	Mit- helfende
Basis hochger. (in Tsd.)	3297	1403	623	624	27	112	2	1894	641	1144	15	49	20
Basis ungewichtet	6499	2786	1225	1229	64	232	4	3713	1262	2239	27	95	38
Erwerbs-/Ruhestandsstatus													

Nie erwerbstätig gewesen	0	0	-	0	-	-	-	0	-	-	-	-	-
Voll erwerbstätig	0	0	0	0	-	0	-	0	-	0	(11)	1	-
Regelmäßig teilzeitbeschäftigt	0	0	0	-	-	-	-	0	-	0	-	-	-
Regelmäßig geringfügig besch.	-	-	-	-	-	-	-	-	-	-	-	-	-
Gelegentlich/unregelmäßig erw.	0	0	-	-	-	0	-	0	-	-	(3)	-	-
Erwerbstätig, Umfang unbekannt	-	-	-	-	-	-	-	-	-	-	-	-	-
Z. Zt. nicht erwerbstätig (arbeitslos, Krankengeld)	-	-	-	-	-	-	-	-	-	-	-	-	-
Rentner/Pensionär noch (nebenher) erwerbstätig	4	6	4	5	7	27	-	3	2	3	(17)	17	-
Nicht mehr erwerbstätig	96	94	96	95	93	72	[100]	97	98	97	(70)	82	100
Zahl der Erwerbsjahre													

1 - u. 5 Jahre	0	0	0	0	-	-	-	1	1	0	-	-	-
5 - u. 10 Jahre	1	0	-	0	-	1	-	1	1	1	-	-	2
10 - u. 15 Jahre	1	0	0	0	-	-	-	1	2	1	(3)	1	6
15 - u. 20 Jahre	1	0	0	0	-	-	-	2	3	2	-	-	-
20 - u. 25 Jahre	2	1	1	1	-	0	-	3	4	3	-	-	8
25 - u. 30 Jahre	3	1	1	1	5	2	-	5	6	5	-	3	3
30 - u. 35 Jahre	8	3	3	4	2	2	-	11	12	11	(18)	12	17
35 - u. 40 Jahre	17	12	9	16	25	9	[28]	20	17	22	(12)	16	6
40 - u. 45 Jahre	35	34	31	38	38	25	[31]	36	34	37	(34)	29	28
45 Jahre und mehr	32	47	54	40	30	62	[42]	20	20	19	(33)	38	28
I N S G E S A M T	100	100	100	100	100	100	100	100	100	100	100	100	100
K.A. - Erwerbsjahre	13	12	11	8	18	23	[25]	14	16	11	(6)	34	35
Erwerbsjahre je Erwerbsperson	40	43	43	42	41	45	[43]	38	37	38	(40)	41	38

Erwerbs- / Ruhestandsstatus, Erwerbsjahre - Nettoeinkommen der Person (ZY090) (Betrag je Bezieher/in)

Teilgesamtheit: Männer und Frauen ab 65 Jahren (ohne Heimbewohner) - n e u e L ä n d e r (mit Ost-Berlin)

	+-- alle +--	+- LETZTE / HEUTIGE BERUFLICHE STELLUNG ("Alle" einschl. nie erwerbstätig und K.A. zur beruflichen Stellung) -----+											
		+-----+ M ä n n e r +-----+						+-----+ F r a u e n +-----+					
		Alle	Arbeiter	An- gestellte	Beamte/ Ber.-Sold	Selbst- ständige	Mit- helfende	Alle	Arbeiter	An- gestellte	Beamte/ Ber.-Sold	Selbst- ständige	Mit- helfende
Basis hochger. (in Tsd.)	3297	1403	623	624	27	112	2	1894	641	1144	15	49	20
Basis ungewichtet	6499	2786	1225	1229	64	232	4	3713	1262	2239	27	95	38
Erwerbs-/Ruhestandsstatus													

Nie erwerbstätig gewesen	/	/	-	/	-	-	-	/	-	-	-	-	-
Voll erwerbstätig	(2900)	/	/	/	-	/	-	/	-	/	/	/	-
Regelmäßig teilzeitbeschäftigt	/	/	/	-	-	-	-	/	-	/	-	-	-
Regelmäßig geringfügig besch.	-	-	-	-	-	-	-	-	-	-	-	-	-
Gelegentlich/unregelmäßig erw.	/	/	-	-	-	/	-	/	-	-	/	-	-
Erwerbstätig, Umfang unbekannt	-	-	-	-	-	-	-	-	-	-	-	-	-
Z. Zt. nicht erwerbstätig (arbeitslos, Krankengeld)	-	-	-	-	-	-	-	-	-	-	-	-	-
Rentner/Pensionär noch (nebenher) erwerbstätig	1739	1890	1289	2026	/	2084	-	1482	(1261)	1258	/	(2283)	-
Nicht mehr erwerbstätig	1207	1289	1127	1453	1959	1133	/	1148	1051	1205	(2119)	1081	891
Zahl der Erwerbsjahre													

1 - u. 5 Jahre	(1096)	/	/	/	-	-	-	(1182)	/	/	-	-	-
5 - u. 10 Jahre	903	/	-	/	-	/	-	(910)	(985)	(843)	-	-	/
10 - u. 15 Jahre	1053	/	/	/	-	-	-	1083	(1074)	(1005)	/	/	/
15 - u. 20 Jahre	957	/	/	/	-	-	-	942	965	921	-	-	-
20 - u. 25 Jahre	1048	(1114)	/	(1336)	-	/	-	1035	962	1094	-	-	/
25 - u. 30 Jahre	1170	1289	(879)	(1672)	/	/	-	1146	995	1227	-	/	/
30 - u. 35 Jahre	1121	1251	984	1381	/	/	-	1091	994	1131	/	/	/
35 - u. 40 Jahre	1233	1358	1067	1483	(1800)	(1437)	/	1175	1097	1198	/	(1174)	/
40 - u. 45 Jahre	1286	1353	1098	1491	(2251)	1645	/	1237	1093	1284	(2608)	(1685)	/
45 Jahre und mehr	1308	1368	1208	1547	(2238)	1415	/	1199	1107	1245	/	(1076)	/
I N S G E S A M T	1232	1330	1134	1489	2102	1393	/	1160	1055	1208	(2215)	1291	(891)
K.A. - Erwerbsjahre	1120	1197	1070	1355	(1897)	1148	/	1073	993	1132	/	1245	(874)

Erwerbs- / Ruhestandsstatus, Erwerbsjahre - Prozentuale Verteilung der Personen

Teilgesamtheit: Männer ab 55 Jahren (ohne Heimbewohner) - n e u e L ä n d e r (mit Ost-Berlin)

	M ä n n e r - T ä t i g k e i t s n i v e a u																
	Alle Männer	Arbeiter			Angestellte					Beamte, Berufssol.		Selbstständige			Mit-		
		Ange-lernt	Fach-arbeiter	Meister-Polier	Ange-lernt	Einf.-Fachkr.	Mittl.-Fachkr.	Gehob.-Fachkr.	Hochq./leit.	Einf./Mittl.D.	Gehob./Höher.D.	Land-wirte	Hand-werker	Verkam.-Freib.	Sonst.-Freib.	Gewerbe-treib.	hel-fende
Basis hochger. (in Tsd.)	2462	144	895	153	16	117	345	180	309	20	48	9	67	30	17	89	2
Basis ungewichtet	4619	264	1659	284	27	222	646	349	576	36	104	17	127	57	35	170	4
Erwerbs-/Ruhestandsstatus																	

Nie erwerbstätig gewesen	0	-	-	-	-	-	-	-	0	-	-	-	-	-	-	-	-
Voll erwerbstätig	23	13	23	13	(20)	33	25	16	20	31	47	(34)	32	28	23	36	-
Regelmäßig teilzeitbeschäftigt	1	3	1	1	(3)	4	1	3	1	-	1	-	3	-	-	2	-
Regelmäßig geringfügig besch.	1	4	2	2	-	2	1	1	1	-	-	-	-	-	4	-	-
Gelegentlich/unregelmäßig erw.	1	2	1	-	-	0	0	0	-	-	-	-	2	-	3	3	-
Erwerbstätig, Umfang unbekannt	-	-	-	-	-	-	-	-	-	-	-	-	-	-	-	-	-
Z. Zt. nicht erwerbstätig (arbeitslos, Krankengeld)	1	2	2	2	-	1	1	-	1	-	-	-	-	-	-	1	-
Rentner/Pensionär noch (nebenher) erwerbstätig	6	4	5	3	(15)	5	4	6	5	2	6	(12)	16	29	18	17	-
Nicht mehr erwerbstätig	66	71	66	79	(62)	54	67	74	73	67	46	(54)	47	43	51	41	[100]
Zahl der Erwerbsjahre																	

1 - u. 5 Jahre	0	3	0	-	-	1	-	-	0	-	-	-	-	-	-	-	-
5 - u. 10 Jahre	0	1	0	0	-	1	0	0	-	-	-	-	1	-	1	1	-
10 - u. 15 Jahre	1	3	1	0	-	1	0	-	1	-	-	-	-	-	-	-	-
15 - u. 20 Jahre	1	4	1	1	(3)	1	1	0	-	-	-	-	-	-	5	1	-
20 - u. 25 Jahre	2	6	2	1	(5)	1	2	0	2	4	-	-	1	-	2	0	-
25 - u. 30 Jahre	3	6	3	2	-	4	2	1	4	3	9	-	1	2	-	3	-
30 - u. 35 Jahre	7	12	5	4	(19)	7	5	9	11	6	17	(8)	4	13	13	12	-
35 - u. 40 Jahre	18	13	15	11	(13)	17	22	22	21	24	34	-	15	20	14	17	[28]
40 - u. 45 Jahre	34	23	37	26	(31)	31	37	39	33	44	24	(44)	27	32	26	31	[31]
45 Jahre und mehr	34	28	37	53	(31)	37	30	29	29	19	15	(48)	50	32	39	34	[42]
I N S G E S A M T	100	100	100	100	100	100	100	100	100	100	100	100	100	100	100	100	100
K.A. - Erwerbsjahre	12	16	11	9	(37)	14	9	8	6	24	12	(18)	29	26	14	19	[25]
Erwerbsjahre je Erwerbsperson	41	36	41	42	(39)	40	41	41	40	40	38	(45)	43	41	42	41	[43]

Erwerbs- / Ruhestandsstatus, Erwerbsjahre - Nettoeinkommen der Person (ZY090) (Betrag je Bezieher/in)

EUR/MONAT

Teilgesamtheit: Männer ab 55 Jahren (ohne Heimbewohner) - n e u e L ä n d e r (mit Ost-Berlin)

	M ä n n e r - T ä t i g k e i t s n i v e a u																
	Alle Arbeiter				Angestellte					Beamte, Berufssol.		Selbstständige				Mit-	
	Männer	Ange- lernt	Fach- arbeiter	Meister Polier	Ange- lernt	Einf. Fachkr.	Mittl. Fachkr.	Gehob. Fachkr.	Hochq./ leit.	Einf./ Mittl.D.	Gehob./ Höher.D.	Land- wirte	Hand- werker	Verkam. Freib.	Sonst. Freib.	Gewerbe treib.	hel- fende
Basis hochger. (in Tsd.)	2462	144	895	153	16	117	345	180	309	20	48	9	67	30	17	89	2
Basis ungewichtet	4619	264	1659	284	27	222	646	349	576	36	104	17	127	57	35	170	4
Erwerbs-/Ruhestandsstatus																	

Nie erwerbstätig gewesen	/	-	-	-	-	-	-	-	/	-	-	-	-	-	-	-	-
Voll erwerbstätig	2082	1315	1537	1884	/	1610	2062	2782	3403	(2342)	3528	/	1626	(4535)	/	2382	-
Regelmäßig teilzeitbeschäftigt	1384	/	(1038)	/	/	/	/	/	/	-	/	-	/	-	-	/	-
Regelmäßig geringfügig besch.	654	/	(688)	/	-	/	/	/	/	-	-	-	-	-	/	-	-
Gelegentlich/unregelmäßig erw.	(645)	/	/	-	-	/	/	/	-	-	-	/	-	-	/	/	-
Erwerbstätig, Umfang unbekannt	-	-	-	-	-	-	-	-	-	-	-	-	-	-	-	-	-
Z. Zt. nicht erwerbstätig (arbeitslos, Krankengeld)	954	/	906	/	-	/	/	-	/	-	-	-	-	-	-	/	-
Rentner/Pensionär noch (nebenher) erwerbstätig	1745	(1111)	1277	(1600)	/	(1387)	1527	(1946)	2814	/	/	/	(1525)	(3547)	/	1705	-
Nicht mehr erwerbstätig	1214	926	1026	1199	(1031)	1089	1324	1513	1543	(1581)	2210	/	863	(1656)	(1103)	1051	/
Zahl der Erwerbsjahre																	

1 - u. 5 Jahre	(772)	/	/	-	-	/	-	-	/	-	-	-	-	-	-	-	-
5 - u. 10 Jahre	(662)	/	/	/	-	/	/	/	-	-	-	-	/	-	/	/	-
10 - u. 15 Jahre	(947)	/	(749)	/	-	/	/	-	/	-	-	-	-	-	-	-	-
15 - u. 20 Jahre	886	/	(752)	/	/	/	/	/	-	-	-	-	-	-	/	/	-
20 - u. 25 Jahre	890	(866)	806	/	/	/	(862)	/	/	/	-	/	-	/	/	/	-
25 - u. 30 Jahre	1534	(692)	767	/	-	/	(1834)	/	(2876)	/	/	-	/	/	/	/	-
30 - u. 35 Jahre	1644	(808)	868	/	/	(1140)	1482	(2035)	2432	/	(3579)	/	/	/	/	(1886)	-
35 - u. 40 Jahre	1598	(983)	1143	(1355)	/	1267	1646	1969	2158	/	(2705)	-	(1390)	/	/	(1723)	/
40 - u. 45 Jahre	1465	1071	1240	1308	/	1279	1532	1654	1972	(1667)	(2654)	/	(1032)	(3616)	/	1529	/
45 Jahre und mehr	1384	1101	1196	1349	/	1291	1483	1711	1756	/	(2566)	/	1284	(2586)	(1475)	1416	/
I N S G E S A M T	1435	956	1149	1288	(1102)	1265	1516	1751	1973	(1818)	2899	(1228)	1200	3020	1571	1637	/
K.A. - Erwerbsjahre	1349	909	1061	(1193)	/	1335	1456	(1556)	1452	/	(2858)	/	1223	(3445)	/	2132	/

Erwerbs- / Ruhestandsstatus, Erwerbsjahre - Prozentuale Verteilung der Personen

PROZENT SENKRECHT

Teilgesamtheit: Frauen ab 55 Jahren (ohne Heimbewohner) - neue Länder (mit Ost-Berlin)

	Frauen - Tätigkeitsniveau																
	Alle Frauen	Arbeiter			Angestellte					Beamte, Berufssol.		Selbstständige				Mit-	
		Ange- lernt	Fach- arbeiter	Meister Polier	Ange- lernt	Einf. Fachkr.	Mittl. Fachkr.	Gehob. Fachkr.	Hochq./ leit.	Einf./ Mittl.D.	Gehob./ Höher.D.	Land- wirte	Hand- werker	Verkam. Freib.	Sonst. Freib.	Gewerbe treib.	helfende
Basis hochger. (in Tsd.)	2927	331	609	21	92	527	792	215	136	11	32	2	12	24	20	46	23
Basis ungewichtet	5588	648	1156	41	177	1007	1507	404	269	14	55	4	23	47	36	89	45
Erwerbs-/Ruhestandsstatus																	

Nie erwerbstätig gewesen	0	-	-	-	-	-	-	-	-	-	-	-	-	-	-	-	-
Voll erwerbstätig	13	4	10	6	7	13	13	19	20	(37)	37	[28]	(7)	41	42	29	-
Regelmäßig teilzeitbeschäftigt	5	3	6	6	6	7	5	4	4	(12)	8	-	(10)	4	3	8	2
Regelmäßig geringfügig besch.	1	3	2	-	3	2	0	-	0	-	-	-	-	-	-	-	5
Gelegentlich/unregelmäßig erw.	1	0	0	-	2	1	0	-	-	(4)	-	-	-	-	14	2	-
Erwerbstätig, Umfang unbekannt	-	-	-	-	-	-	-	-	-	-	-	-	-	-	-	-	-
Z. Zt. nicht erwerbstätig (arbeitslos, Krankengeld)	1	0	1	-	-	1	1	1	1	-	-	-	-	-	-	-	-
Rentner/Pensionär noch (nebenher) erwerbstätig	5	3	4	5	5	5	5	4	3	-	8	-	(10)	14	12	10	2
Nicht mehr erwerbstätig	75	87	77	83	77	73	75	72	72	(47)	47	[72]	(73)	40	30	50	90
Zahl der Erwerbsjahre																	

1 - u. 5 Jahre	1	1	1	-	3	1	0	-	0	-	-	-	-	-	-	-	-
5 - u. 10 Jahre	1	2	1	-	1	1	0	1	-	-	-	-	-	-	-	-	2
10 - u. 15 Jahre	1	3	1	3	2	2	0	1	2	-	1	-	-	-	-	1	9
15 - u. 20 Jahre	2	5	3	-	5	2	1	1	1	-	-	-	-	-	-	1	-
20 - u. 25 Jahre	4	5	5	6	5	4	3	1	3	(17)	7	-	-	4	6	-	7
25 - u. 30 Jahre	5	7	6	2	11	6	4	5	4	(26)	-	-	-	13	13	3	3
30 - u. 35 Jahre	12	14	11	6	15	13	11	12	16	(5)	20	-	(3)	9	27	19	18
35 - u. 40 Jahre	22	16	19	21	19	20	26	28	31	(30)	27	-	(12)	31	17	22	12
40 - u. 45 Jahre	34	30	35	41	30	35	38	36	29	(12)	26	[100]	(42)	40	22	22	23
45 Jahre und mehr	16	17	19	20	9	16	15	16	14	(10)	18	-	(43)	3	14	32	27
I N S G E S A M T	100	100	100	100	100	100	100	100	100	100	100	100	100	100	100	100	100
K.A. - Erwerbsjahre	15	15	16	16	19	17	10	8	9	(12)	6	[72]	(30)	32	26	32	34
Erwerbsjahre je Erwerbsperson	37	35	37	39	34	37	38	38	37	(33)	38	[41]	(43)	37	36	40	37

Erwerbs- / Ruhestandsstatus, Erwerbsjahre - Nettoeinkommen der Person (ZY090) (Betrag je Bezieher/in)

EUR/MONAT

Teilgesamtheit: Frauen ab 55 Jahren (ohne Heimbewohner) - n e u e L ä n d e r (mit Ost-Berlin)

	Frauen - Tätigkeitsniveau																Mit- hel- fende
	Alle Frauen	Arbeiter				Angestellte				Beamte, Berufssol.		Selbstständige					
	Ange- lernt	Fach- arbeiter	Meister Polier	Ange- lernt	Einf. Fachkr.	Mittl. Fachkr.	Gehob. Fachkr.	Hochq./ leit.	Einf./ Mittl.D.	Gehob./ Höher.D.	Land- wirte	Hand- werker	Verkam. Freib.	Sonst. Freib.	Gewerbe treib.		
Basis hochger. (in Tsd.)	2927	331	609	21	92	527	792	215	136	11	32	2	12	24	20	46	23
Basis ungewichtet	5588	648	1156	41	177	1007	1507	404	269	14	55	4	23	47	36	89	45
Erwerbs-/Ruhestandsstatus																	

Nie erwerbstätig gewesen	/	-	-	-	-	-	-	-	-	-	-	-	-	-	-	-	-
Voll erwerbstätig	1766	(1051)	1212	/	(1268)	1465	1768	2100	2784	/	(3116)	/	/	(3421)	(1466)	(1288)	-
Regelmäßig teilzeitbeschäftigt	1164	(737)	797	/	(808)	1021	1446	(2049)	(1807)	/	/	-	/	/	/	/	/
Regelmäßig geringfügig besch.	532	(550)	(526)	-	/	(471)	/	-	/	-	-	-	-	-	-	-	/
Gelegentlich/unregelmäßig erw.	(508)	/	/	-	/	/	/	-	-	/	-	-	-	-	/	/	-
Erwerbstätig, Umfang unbekannt	-	-	-	-	-	-	-	-	-	-	-	-	-	-	-	-	-
Z. Zt. nicht erwerbstätig (arbeitslos, Krankengeld)	894	/	/	-	-	/	(879)	/	/	-	-	-	-	-	-	-	-
Rentner/Pensionär noch (nebenher) erwerbstätig	1427	(967)	1196	/	/	1266	1571	(1524)	/	-	/	-	/	/	/	(1845)	/
Nicht mehr erwerbstätig	1107	1001	994	1046	1022	1027	1175	1346	1512	/	(2173)	/	(940)	(1455)	(907)	877	870
Zahl der Erwerbsjahre																	

1 - u. 5 Jahre	(1006)	/	/	-	/	/	/	-	/	-	-	-	-	-	-	-	-
5 - u. 10 Jahre	800	(890)	/	-	/	(752)	/	/	-	-	-	-	-	-	-	-	/
10 - u. 15 Jahre	1023	(912)	(1043)	/	/	(796)	/	/	/	-	/	-	-	-	-	/	/
15 - u. 20 Jahre	945	939	(862)	-	/	(728)	(1196)	/	/	-	-	-	-	-	-	/	-
20 - u. 25 Jahre	1046	1007	739	/	/	869	1345	/	/	/	/	-	-	/	/	-	/
25 - u. 30 Jahre	1175	946	926	/	(1096)	984	1340	(1323)	(1703)	/	-	-	-	/	/	/	/
30 - u. 35 Jahre	1193	898	948	/	(948)	1003	1200	1717	2189	/	/	-	/	/	/	(773)	/
35 - u. 40 Jahre	1301	947	1058	/	(1106)	1060	1338	1587	1871	/	(2861)	-	/	(2610)	/	(1134)	/
40 - u. 45 Jahre	1260	1064	1052	(1087)	1159	1195	1312	1561	1723	/	(2601)	/	/	(2202)	/	(1272)	/
45 Jahre und mehr	1195	1095	1051	/	(1021)	1146	1268	1412	1649	/	/	-	/	/	/	(943)	/
I N S G E S A M T	1197	979	999	1086	1008	1082	1283	1521	1777	(1716)	2542	/	(914)	2464	(1214)	1051	856
K.A. - Erwerbsjahre	1078	885	929	/	835	1078	1157	1590	(1512)	/	/	/	/	(2661)	/	(1003)	(902)

Schul- und Berufsausbildung - Prozentuale Verteilung der Personen

PROZENT SENKRECHT

Teilgesamtheit: Männer und Frauen ab 55 Jahren (ohne Heimbewohner) - n e u e L ä n d e r (mit Ost-Berlin)

	+-- ALLE +--	+----- M ä n n e r -----+						+----- F r a u e n -----+					
		Alle	55-u.		65-u.		75-u.		85 u.		65 u.		
			65 J.	75 J.	85 J.	älter	älter	Alle	65 J.	75 J.	85 J.	älter	älter
Basis hochger. (in Tsd.)	5390	2462	1059	753	545	106	1403	2927	1033	863	755	275	1894
Basis ungewichtet	10207	4619	1833	1629	894	263	2786	5588	1875	1755	1238	720	3713
Schulbildung													

Volksschule	41	37	21	37	63	63	49	45	17	42	76	81	61
Mittlere Reife, Realschule	37	37	53	34	14	14	25	37	58	39	14	14	25
Abitur	22	26	26	29	23	23	26	18	25	20	10	5	14
S U M M E	100	100	100	100	100	100	100	100	100	100	100	100	100
Höchster Berufsabschluss													

Keine abgeschl. Ausbildung	8	4	3	3	4	8	4	11	5	6	18	34	15
Lehre / Gesellenprüfung	44	42	50	36	35	32	36	46	49	45	46	37	44
Berufsfach- / Handelsschule	8	4	3	4	4	8	5	12	10	14	12	13	13
Meister / Techniker	7	12	11	13	12	16	13	2	2	3	2	2	3
Ingenieur- / Fachhochschule	13	15	10	17	19	18	18	13	14	16	10	4	12
Hochschule / Lehrerausbildung	14	18	16	21	19	16	20	11	15	11	7	4	8
Beamtenausbildung	1	1	2	1	0	-	1	0	1	0	-	0	0
Sonstiger Abschluss	5	5	5	4	6	3	5	5	5	5	5	5	5
S U M M E	100	100	100	100	100	100	100	100	100	100	100	100	100
Tätigkeitsniveau													

Angel. Arbeiter/Angestellte	12	7	9	5	5	9	6	15	12	10	19	34	17
Facharbeiter/Teilfacharbeiter/ einfache Fachkraft (Dienst)	43	46	53	43	38	33	40	41	44	40	40	36	39
Meister/Polier, Fachkraft in mittlerer Position (Dienst)	27	23	20	26	26	26	26	30	29	34	28	23	30
Fachkraft in gehobener Position (Dienst)	9	9	7	10	11	11	11	9	9	10	8	4	8
Hochqualif. leitende Angest.	10	15	11	16	20	21	18	5	6	6	5	3	5
S U M M E	100	100	100	100	100	100	100	100	100	100	100	100	100
K.A. - Schulausbildung	0	0	0	0	0	0	0	1	0	0	1	2	1
K.A. - Berufsausbildung	1	0	0	0	1	1	0	1	0	1	2	4	2

Schul- und Berufsausbildung - Nettoeinkommen der Person (ZY090) (Betrag je Bezieher/in)

EUR/MONAT

Teilgesamtheit: Männer und Frauen ab 55 Jahren (ohne Heimbewohner) - n e u e L ä n d e r (mit Ost-Berlin)

	+-- ALLE +--	+----- M ä n n e r -----+						+----- F r a u e n -----+					
		Alle	55-u.	65-u.	75-u.	85 u.	65 u.	Alle	55-u.	65-u.	75-u.	85 u.	65 u.
			65 J.	75 J.	85 J.	älter	älter		65 J.	75 J.	85 J.	älter	älter
Basis hochger. (in Tsd.)	5390	2462	1059	753	545	106	1403	2927	1033	863	755	275	1894
Basis ungewichtet	10207	4619	1833	1629	894	263	2786	5588	1875	1755	1238	720	3713
Schulbildung													

Volksschule	1103	1152	1022	1083	1242	1405	1193	1069	852	947	1118	1306	1100
Mittlere Reife, Realschule	1247	1348	1381	1226	1447	1735	1295	1161	1160	1100	1259	1420	1161
Abitur	1800	1956	2418	1597	1608	1828	1616	1606	1783	1405	1465	1568	1432
Höchster Berufsabschluss													

Keine abgeschl. Ausbildung	1034	983	834	910	1196	(1131)	1075	1047	767	909	1084	1222	1097
Lehre / Gesellenprüfung	1095	1162	1203	1048	1181	1356	1120	1042	997	955	1119	1342	1068
Berufsfach- / Handelsschule	1225	1227	1290	1102	1211	(1483)	1195	1224	1326	1088	1194	1457	1180
Meister / Techniker	1294	1337	1449	1201	1273	1649	1268	1109	1092	1048	1160	(1251)	1116
Ingenieur- / Fachhochschule	1483	1600	1885	1419	1514	1741	1481	1366	1472	1254	1350	(1516)	1299
Hochschule / Lehrerausbildung	1980	2099	2772	1687	1634	1858	1677	1810	2053	1555	1566	(1767)	1575
Beamtenausbildung	2380	2507	2695	(2071)	/	-	(2127)	(2142)	(2168)	/	-	/	/
Sonstiger Abschluss	1221	1313	1306	1193	1420	/	1318	1140	1157	1036	1152	1374	1131
Tätigkeitsniveau													

Angel. Arbeiter/Angestellte	982	971	884	945	1196	(1248)	1080	986	807	887	1051	1200	1051
Facharbeiter/Teilfacharbeiter/ einfache Fachkraft (Dienst)	1098	1164	1209	1049	1185	1360	1119	1038	997	927	1118	1347	1061
Meister/Polier, Fachkraft in mittlerer Position (Dienst)	1351	1460	1650	1291	1382	1595	1351	1283	1427	1156	1230	1393	1210
Fachkraft in gehobener Position (Dienst)	1693	1824	2451	1523	1518	(1657)	1531	1584	1885	1407	1373	(1661)	1412
Hochqualif. leitende Angest.	2010	2070	2917	1732	1618	1860	1694	1877	2347	1590	1566	(1779)	1599

I N S G E S A M T	1306	1435	1577	1281	1355	1548	1330	1197	1268	1096	1172	1327	1160

Schul- und Berufsausbildung - Prozentuale Verteilung der Personen

PROZENT SENKRECHT

Teilgesamtheit: Männer ab 55 Jahren (ohne Heimbewohner) - n e u e L ä n d e r (mit Ost-Berlin)

	+-- ALLE --+				+ V E R H E I R A T E T E +				+----- A L L E I N S T E H E N D E N A C H F A M I L I E N S T A N D -----+											
		Alle	+-----+ 55-u. 65 u. 65 J. älter		Alle	+-----+ 55-u. 65 u. 65 J. älter		Alle	+-----+ Verwitwet 55-u. 65 u. 65 J. älter			+-----+ Geschieden/Getr.lebend 55-u. 65 u. 65 J. älter			+-----+ Ledig 55-u. 65 u. 65 J. älter					
			Alle	55-u. 65 J.		65 u. älter	Alle		55-u. 65 J.	65 u. älter	Alle	55-u. 65 J.	65 u. älter	Alle	55-u. 65 J.	65 u. älter	Alle	55-u. 65 J.	65 u. älter	
Basis hochger. (in Tsd.)	2462	1812	745	1067	650	314	336	209	27	182	291	182	109	150	105	45				
Basis ungewichtet	4619	3358	1264	2094	1261	569	692	426	43	383	521	304	217	314	222	92				
Schulbildung																				
Volksschule	37	36	19	47	40	26	54	56	29	60	30	22	42	39	31	56				
Mittlere Reife, Realschule	37	37	54	26	35	50	21	21	40	18	43	53	27	40	47	23				
Abitur	26	27	27	27	25	24	25	23	30	22	27	25	31	22	22	21				
S U M M E	100	100	100	100	100	100	100	100	100	100	100	100	100	100	100	100				
Höchster Berufsabschluss																				
Keine abgeschl. Ausbildung	4	3	2	3	6	6	6	6	6	6	3	3	3	12	10	14				
Lehre / Gesellenprüfung	42	40	49	34	46	51	41	40	40	40	48	54	38	50	50	50				
Berufsfach- / Handelsschule	4	3	2	4	5	4	6	7	10	6	4	4	5	5	4	5				
Meister / Techniker	12	13	12	14	9	8	10	12	7	13	9	10	8	5	6	4				
Ingenieur- / Fachhochschule	15	16	11	19	11	8	15	15	12	15	11	8	15	9	8	10				
Hochschule / Lehrerausbildung	18	19	17	21	15	14	16	14	10	15	17	15	22	13	14	10				
Beamtenausbildung	1	1	2	1	1	1	0	1	4	0	1	1	1	0	1	-				
Sonstiger Abschluss	5	4	4	4	6	7	6	6	11	5	7	7	7	6	6	6				
S U M M E	100	100	100	100	100	100	100	100	100	100	100	100	100	100	100	100				
Tätigkeitsniveau																				
Angel. Arbeiter/Angestellte	7	6	7	4	12	15	9	10	17	9	9	11	6	19	20	16				
Facharbeiter/Teilfacharbeiter/ einfache Fachkraft (Dienst)	46	44	53	38	50	54	45	44	53	43	52	56	46	52	52	54				
Meister/Polier, Fachkraft in mittlerer Position (Dienst)	23	24	20	27	21	18	23	22	15	23	21	19	23	18	18	20				
Fachkraft in gehobener Position (Dienst)	9	10	8	12	6	4	8	10	10	10	5	4	7	3	4	3				
Hochqualif. leitende Angest.	15	16	12	19	12	8	15	14	6	15	13	9	19	7	7	8				
S U M M E	100	100	100	100	100	100	100	100	100	100	100	100	100	100	100	100				
K.A. - Schulausbildung	0	0	0	0	0	0	0	0	-	0	0	-	1	0	0	-				
K.A. - Berufsausbildung	0	0	0	0	0	-	0	0	-	0	0	-	1	0	-	1				

Schul- und Berufsausbildung - Nettoeinkommen der Person (ZY090) (Betrag je Bezieher/in)

EUR/MONAT

Teilgesamtheit: Männer ab 55 Jahren (ohne Heimbewohner) - n e u e L ä n d e r (mit Ost-Berlin)

	+-- ALLE +--				+ V E R H E I R A T E T E +				+----- A L L E I N S T E H E N D E N A C H F A M I L I E N S T A N D -----+											
		+-----+-----+-----+			Alle	+-----+-----+-----+			Alle	+-----+-----+-----+			Alle	+-----+-----+-----+			Alle	+-----+-----+-----+		
		Alle	55-u. 65 J.	65 u. älter		Alle	55-u. 65 J.	65 u. älter		Alle	55-u. 65 J.	65 u. älter		Gesamt	Verwitwet	Geschieden/Getr.lebend		Ledig	Alle	55-u. 65 J.
Basis hochger. (in Tsd.)	2462			1812	745	1067	650	314	336	209	27	182	291	182	109	150	105	45		
Basis ungewichtet	4619			3358	1264	2094	1261	569	692	426	43	383	521	304	217	314	222	92		
Schulbildung																				
Volksschule	1152			1148	1108	1159	1162	873	1289	1440	(1126)	1463	966	884	1035	884	799	995		
Mittlere Reife, Realschule	1348			1390	1470	1274	1226	1156	1379	1639	(1438)	1706	1164	1155	1197	1060	1098	(884)		
Abitur	1956			2029	2640	1611	1733	1845	1632	1809	(1825)	1806	1698	1887	1442	1705	1769	(1549)		
Höchster Berufsabschluss																				
Keine abgeschl. Ausbildung	983			1009	(928)	1048	950	745	1116	(1267)	/	(1292)	(666)	/	/	841	(739)	(1017)		
Lehre / Gesellenprüfung	1162			1185	1287	1084	1107	1017	1213	1380	(1174)	1411	1014	1015	1010	975	987	945		
Berufsfach- / Handelsschule	1227			1216	1391	1147	1247	(1164)	1307	(1529)	/	(1574)	(1041)	(1107)	/	(1044)	/	/		
Meister / Techniker	1337			1329	1533	1210	1372	1168	1531	1699	/	1724	1173	(1204)	(1109)	(1009)	(995)	/		
Ingenieur- / Fachhochschule	1600			1622	2037	1459	1518	1413	1573	1762	/	1752	1325	(1386)	1273	(1401)	(1290)	/		
Hochschule / Lehrerausbildung	2099			2140	2956	1665	1953	2236	1727	1906	/	1863	1974	2316	1598	1970	2073	(1627)		
Beamtenausbildung	2507			2548	(2754)	(2163)	(2362)	/	/	/	/	/	/	/	/	/	/	-		
Sonstiger Abschluss	1313			1350	1429	1298	1240	1125	1365	(1614)	/	(1611)	1165	(1114)	(1246)	(900)	(921)	/		
Tätigkeitsniveau																				
Angel. Arbeiter/Angestellte	971			999	973	1026	935	784	1164	1342	/	1370	794	794	(794)	764	677	(1006)		
Facharbeiter/Teilfacharbeiter/ einfache Fachkraft (Dienst)	1164			1176	1273	1084	1134	1062	1213	1395	(1255)	1420	1026	1031	1015	1028	1068	939		
Meister/Polier, Fachkraft in mittlerer Position (Dienst)	1460			1455	1763	1293	1476	1361	1563	1722	/	1743	1358	1367	1345	1317	1319	(1313)		
Fachkraft in gehobener Position (Dienst)	1824			1828	2523	1512	1805	(2163)	1620	1774	/	1725	(1839)	(2274)	(1381)	(1839)	/	/		
Hochqualif. leitende Angest.	2070			2122	3111	1700	1877	2284	1669	1875	/	1829	1895	(2423)	1450	(1822)	(1889)	/		
I N S G E S A M T	1435			1475	1715	1310	1326	1253	1394	1567	1463	1582	1253	1281	1208	1132	1152	1085		

Schul- und Berufsausbildung - Prozentuale Verteilung der Personen

PROZENT SENKRECHT

Teilgesamtheit: Frauen ab 55 Jahren (ohne Heimbewohner) - n e u e L ä n d e r (mit Ost-Berlin)

	+-- ALLE --+				+ V E R H E I R A T E T E +				+----- A L L E I N S T E H E N D E N A C H F A M I L I E N S T A N D -----+											
		+-----+ Alle				+-----+ Alle			+-----+ Gesamt			+-----+ Verwitwet			+-----+ Geschieden/Getr.lebend			+-----+ Ledig		
		55-u. 65 J.	65 u. älter			55-u. 65 J.	65 u. älter		Alle	55-u. 65 J.	65 u. älter	Alle	55-u. 65 J.	65 u. älter	Alle	55-u. 65 J.	65 u. älter	Alle	55-u. 65 J.	65 u. älter
Basis hochger. (in Tsd.)	2927				1601	706	896	1326	328	998	860	108	752	322	157	165	144	62	82	
Basis ungewichtet	5588				3008	1289	1719	2580	586	1994	1573	162	1411	674	306	368	333	118	215	
Schulbildung																				
Volksschule	45				37	15	54	56	21	67	66	29	71	37	18	56	36	18	50	
Mittlere Reife, Realschule	37				43	59	31	29	55	20	23	52	19	39	57	22	40	57	28	
Abitur	18				20	26	15	15	23	13	11	19	10	24	26	22	23	25	22	
S U M M E	100				100	100	100	100	100	100	100	100	100	100	100	100	100	100	100	
Höchster Berufsabschluss																				
Keine abgeschl. Ausbildung	11				6	3	8	18	8	21	20	5	23	13	9	17	11	10	12	
Lehre / Gesellenprüfung	46				49	51	48	42	44	41	44	54	42	39	39	40	35	35	35	
Berufsfach- / Handelsschule	12				11	9	13	13	12	13	13	13	14	11	10	11	14	15	14	
Meister / Techniker	2				3	2	3	2	2	2	2	2	2	2	2	3	3	2	3	
Ingenieur- / Fachhochschule	13				15	15	14	10	11	9	9	7	9	12	13	11	13	14	11	
Hochschule / Lehrerausbildung	11				12	15	9	9	14	8	6	11	6	14	15	12	17	17	18	
Beamtenausbildung	0				0	1	0	1	1	0	0	-	0	2	3	1	0	-	0	
Sonstiger Abschluss	5				4	3	5	6	8	5	5	7	4	8	10	6	6	6	7	
S U M M E	100				100	100	100	100	100	100	100	100	100	100	100	100	100	100	100	
Tätigkeitsniveau																				
Angel. Arbeiter/Angestellte	15				10	10	11	21	17	22	22	17	23	20	19	20	15	13	16	
Facharbeiter/Teilfacharbeiter/ einfache Fachkraft (Dienst)	41				45	47	43	37	39	36	39	42	39	32	35	29	31	43	22	
Meister/Polier, Fachkraft in mittlerer Position (Dienst)	30				30	28	32	29	31	28	27	33	26	33	31	35	35	30	38	
Fachkraft in gehobener Position (Dienst)	9				9	10	8	8	7	8	7	5	8	9	8	10	10	7	12	
Hochqualif. leitende Angest.	5				5	6	5	5	6	5	4	3	4	6	7	6	10	6	12	
S U M M E	100				100	100	100	100	100	100	100	100	100	100	100	100	100	100	100	
K.A. - Schulausbildung	1				1	0	1	1	-	1	1	-	1	1	-	1	0	-	1	
K.A. - Berufsausbildung	1				1	0	2	1	0	2	1	-	1	2	1	3	2	1	3	

* TNS INFRATEST SOZIALFORSCHUNG *

Schul- und Berufsausbildung - Nettoeinkommen der Person (ZY090) (Betrag je Bezieher/in)

EUR/MONAT

Teilgesamtheit: Frauen ab 55 Jahren (ohne Heimbewohner) - n e u e L ä n d e r (mit Ost-Berlin)

	+-- ALLE --+				+ V E R H E I R A T E T E +				+----- A L L E I N S T E H E N D E N A C H F A M I L I E N S T A N D -----+											
	Alle	+-----+ 55-u. 65 u. 65 J. älter		Alle	+-----+ 55-u. 65 u. 65 J. älter		Alle	+-----+ 55-u. 65 u. 65 J. älter		+-----+ Verwitwet 55-u. 65 u. 65 J. älter			+-----+ Geschieden/Getr.lebend 55-u. 65 u. 65 J. älter			+-----+ Ledig 55-u. 65 u. 65 J. älter				
		Gesamt	Alle		55-u. 65 J.	65 u. älter		Alle	55-u. 65 J.	65 u. älter	Alle	55-u. 65 J.	65 u. älter	Alle	55-u. 65 J.	65 u. älter	Alle	55-u. 65 J.	65 u. älter	
Basis hochger. (in Tsd.)	2927	1601	706	896	1326	328	998	860	108	752	322	157	165	144	62	82				
Basis ungewichtet	5588	3008	1289	1719	2580	586	1994	1573	162	1411	674	306	368	333	118	215				
Schulbildung																				
Volksschule	1069	800	769	806	1280	967	1313	1391	1099	1408	906	873	917	943	(828)	974				
Mittlere Reife, Realschule	1161	1051	1106	973	1351	1279	1416	1531	1454	1561	1146	1189	1039	1179	1227	1103				
Abitur	1606	1523	1718	1262	1733	1938	1610	1785	(1936)	1744	1705	1969	1402	1653	(1860)	1469				
Höchster Berufsabschluss																				
Keine abgeschl. Ausbildung	1047	675	662	679	1194	854	1238	1314	/	1318	857	(808)	884	748	(670)	(800)				
Lehre / Gesellenprüfung	1042	876	942	824	1272	1125	1324	1410	1260	1438	968	1017	920	999	1064	948				
Berufsfach- / Handelsschule	1224	1015	1251	879	1444	1451	1442	1563	(1676)	1547	1143	1247	1053	1272	(1452)	(1119)				
Meister / Techniker	1109	1005	(1168)	924	1255	(934)	1348	1383	/	(1473)	(1050)	/	/	(999)	/	/				
Ingenieur- / Fachhochschule	1366	1256	1417	1124	1563	1630	1537	1688	(1796)	1675	1387	1580	1160	1399	(1598)	(1207)				
Hochschule / Lehrerausbildung	1810	1735	1961	1441	1926	2268	1719	1913	(2137)	1849	2052	2479	1550	1734	(1956)	1564				
Beamtenausbildung	(2142)	(2444)	(2581)	/	/	/	/	/	-	/	/	/	/	/	-	/				
Sonstiger Abschluss	1140	976	1075	926	1274	1221	1301	1398	(1345)	1410	1091	(1156)	(992)	(1213)	/	(1203)				
Tätigkeitsniveau																				
Angel. Arbeiter/Angestellte	986	695	708	687	1151	912	1212	1284	(1079)	1306	866	849	881	771	(756)	781				
Facharbeiter/Teilfacharbeiter/ einfache Fachkraft (Dienst)	1038	864	947	797	1283	1117	1340	1410	1250	1435	973	1026	914	1009	1066	928				
Meister/Polier, Fachkraft in mittlerer Position (Dienst)	1283	1134	1347	992	1466	1575	1427	1583	1630	1574	1284	1536	1076	1291	1566	1133				
Fachkraft in gehobener Position (Dienst)	1584	1525	1838	1244	1662	2023	1563	1686	/	1647	1597	(1878)	(1376)	(1689)	/	(1388)				
Hochqualif. leitende Angest.	1877	1787	2244	1400	1989	2571	1783	1969	/	1889	2124	(2589)	(1611)	1838	/	(1618)				
I N S G E S A M T	1197	1051	1221	923	1370	1366	1372	1467	1441	1470	1188	1334	1048	1204	1317	1118				

Schul- und Berufsausbildung - Prozentuale Verteilung der Personen

PROZENT SENKRECHT

Teilgesamtheit: Männer und Frauen ab 65 Jahren (ohne Heimbewohner) - n e u e L ä n d e r (mit Ost-Berlin)

	+-- alle +--	+- LETZTE / HEUTIGE BERUFLICHE STELLUNG ("Alle" einschl. nie erwerbstätig und K.A. zur beruflichen Stellung) -----+											
		+-----+ M ä n n e r +-----+						+-----+ F r a u e n +-----+					
		Alle	Arbeiter	An- gestellte	Beamte/ Ber.-Sold	Selbst- ständige	Mit- helfende	Alle	Arbeiter	An- gestellte	Beamte/ Ber.-Sold	Selbst- ständige	Mit- helfende
Basis hochger. (in Tsd.)	3297	1403	623	624	27	112	2	1894	641	1144	15	49	20
Basis ungewichtet	6499	2786	1225	1229	64	232	4	3713	1262	2239	27	95	38
Schulbildung													
Volksschule	56	49	78	26	7	31	[21]	61	86	48	-	33	78
Mittlere Reife, Realschule	25	25	20	28	32	25	[56]	25	12	33	(21)	30	16
Abitur	19	26	2	46	61	44	[23]	14	2	19	(79)	37	6
S U M M E	100	100	100	100	100	100	100	100	100	100	100	100	100
Höchster Berufsabschluss													
Keine abgeschl. Ausbildung	10	4	7	1	-	1	-	15	30	7	-	4	22
Lehre / Gesellenprüfung	41	36	64	13	2	15	[46]	44	57	39	-	29	36
Berufsfach- / Handelsschule	9	5	6	3	-	3	-	13	6	17	-	7	21
Meister / Techniker	7	13	17	7	3	26	-	3	3	2	-	14	9
Ingenieur- / Fachhochschule	14	18	1	34	18	17	[31]	12	1	18	(10)	12	3
Hochschule / Lehrerausbildung	13	20	0	35	43	34	[23]	8	0	12	(61)	25	2
Beamtenausbildung	0	1	-	-	32	-	-	0	-	0	(22)	-	-
Sonstiger Abschluss	5	5	4	6	3	4	-	5	4	5	(7)	9	7
S U M M E	100	100	100	100	100	100	100	100	100	100	100	100	100
Tätigkeitsniveau													
Angel. Arbeiter/Angestellte	12	6	10	1	-	-	-	17	38	5	-	-	-
Facharbeiter/Teilfacharbeiter/ einfache Fachkraft (Dienst)	40	40	72	9	5	100	-	39	59	29	-	-	-
Meister/Polier, Fachkraft in mittlerer Position (Dienst)	28	26	17	34	26	-	-	30	2	46	(6)	-	-
Fachkraft in gehobener Position (Dienst)	9	11	-	21	30	-	-	8	-	12	(61)	-	-
Hochqualif. leitende Angest.	10	18	-	35	40	-	-	5	-	8	(33)	-	-
S U M M E	100	100	100	100	100	100	-	100	100	100	100	-	-
K.A. - Schulausbildung	1	0	0	0	-	1	-	1	1	0	-	-	4
K.A. - Berufsausbildung	1	0	0	0	-	0	-	2	1	1	-	-	17

Schul- und Berufsausbildung - Nettoeinkommen der Person (ZY090) (Betrag je Bezieher/in)

EUR/MONAT

Teilgesamtheit: Männer und Frauen ab 65 Jahren (ohne Heimbewohner) - n e u e L ä n d e r (mit Ost-Berlin)

	--- alle ---	+- LETZTE / HEUTIGE BERUFLICHE STELLUNG ("Alle" einschl. nie erwerbstätig und K.A. zur beruflichen Stellung) -----+												
		+-----+ M ä n n e r -----+						+-----+ F r a u e n -----+						
		Alle	Arbeiter	An- gestellte	Beamte/ Ber.-Sold	Selbst- ständige	Mit- helfende	Alle	Arbeiter	An- gestellte	Beamte/ Ber.-Sold	Selbst- ständige	Mit- helfende	
Basis hochger. (in Tsd.)	3297	1403	623	624	27	112	2	1894	641	1144	15	49	20	
Basis ungewichtet	6499	2786	1225	1229	64	232	4	3713	1262	2239	27	95	38	
Schulbildung														

Volksschule	1135	1193	1144	1383	/	1043	/	1100	1077	1139	-	(939)	(908)	
Mittlere Reife, Realschule	1218	1295	1117	1433	(1547)	1227	/	1161	939	1207	/	1119	/	
Abitur	1540	1616	(954)	1582	2473	1722	/	1432	(987)	1383	(2375)	1735	/	
Höchster Berufsabschluss														

Keine abgeschl. Ausbildung	1093	1075	1066	(1169)	-	/	-	1097	1093	1126	-	/	/	
Lehre / Gesellenprüfung	1087	1120	1103	1212	/	1086	/	1068	1035	1103	-	(905)	(921)	
Berufsfach- / Handelsschule	1183	1195	1154	1364	-	/	-	1180	1119	1200	-	/	/	
Meister / Techniker	1236	1268	1275	1343	/	1146	-	1116	1134	1157	-	(1032)	/	
Ingenieur- / Fachhochschule	1396	1481	(1185)	1525	/	1168	/	1299	(1127)	1311	/	(1005)	/	
Hochschule / Lehrerausbildung	1640	1677	/	1616	(2420)	1872	/	1575	/	1496	(2261)	(2088)	/	
Beamtenausbildung	(2111)	(2127)	-	-	(2127)	-	-	/	-	/	/	-	-	
Sonstiger Abschluss	1212	1318	1098	1456	/	/	-	1131	1004	1164	/	/	/	
Tätigkeitsniveau														

Angel. Arbeiter/Angestellte	1056	1080	1065	(1208)	-	-	-	1051	1046	1069	-	-	-	
Facharbeiter/Teilfacharbeiter/ einfache Fachkraft (Dienst)	1086	1119	1114	1150	/	/	-	1061	1058	1065	-	-	-	
Meister/Polier, Fachkraft in mittlerer Position (Dienst)	1263	1351	1257	1395	/	-	-	1210	1108	1213	/	-	-	
Fachkraft in gehobener Position (Dienst)	1469	1531	-	1527	(1647)	-	-	1412	-	1371	(2067)	-	-	
Hochqualif. leitende Angest.	1667	1694	-	1651	(3038)	-	-	1599	-	1539	(2706)	-	-	

I N S G E S A M T	1232	1330	1134	1489	2102	1393	/	1160	1055	1208	(2215)	1291	891	

Schul- und Berufsausbildung - Prozentuale Verteilung der Personen

PROZENT SENKRECHT

Teilgesamtheit: Männer ab 55 Jahren (ohne Heimbewohner) - n e u e L ä n d e r (mit Ost-Berlin)

	M ä n n e r - T ä t i g k e i t s n i v e a u																
	Alle Männer	Arbeiter				Angestellte					Beamte, Berufssol.		Selbstständige				Mit-
		Ange-lernt	Fach-arbeiter	Meister/Polier	Ange-lernt	Einf./Fachkr.	Mittl./Fachkr.	Gehob./Fachkr.	Hochq./leit.	Einf./Mittl.D.	Gehob./Höher.D.	Land-wirte	Hand-werker	Verkam./Freib.	Sonst./Freib.	Gewerbe-treib.	hel-fende
Basis hochger. (in Tsd.)	2462	144	895	153	16	117	345	180	309	20	48	9	67	30	17	89	2
Basis ungewichtet	4619	264	1659	284	27	222	646	349	576	36	104	17	127	57	35	170	4
Schulbildung																	
Volksschule	37	68	55	46	(73)	41	22	15	11	5	3	(60)	36	3	10	13	[21]
Mittlere Reife, Realschule	37	29	41	49	(21)	41	44	25	20	71	18	(28)	53	1	29	40	[56]
Abitur	26	4	4	4	(6)	17	34	60	69	24	80	(11)	11	96	60	47	[23]
S U M M E	100	100	100	100	100	100	100	100	100	100	100	100	100	100	100	100	100
Höchster Berufsabschluss																	
Keine abgeschl. Ausbildung	4	45	1	-	(17)	5	1	-	0	-	-	(14)	-	-	-	1	-
Lehre / Gesellenprüfung	42	39	81	18	(43)	52	21	8	2	16	1	(22)	26	-	18	27	[46]
Berufsfach- / Handelsschule	4	2	6	3	(6)	6	5	1	1	-	-	-	1	1	7	4	-
Meister / Techniker	12	4	6	74	-	9	11	7	4	2	2	(33)	56	-	-	12	-
Ingenieur- / Fachhochschule	15	3	2	3	(13)	13	35	34	31	19	10	(19)	10	7	17	19	[31]
Hochschule / Lehrerausbildung	18	1	1	0	-	7	22	45	57	8	52	(11)	5	91	49	33	[23]
Beamtenausbildung	1	-	-	-	-	-	-	-	-	53	32	-	-	-	-	-	-
Sonstiger Abschluss	5	6	4	2	(22)	8	6	6	4	2	3	-	1	-	8	5	-
S U M M E	100	100	100	100	100	100	100	100	100	100	100	100	100	100	100	100	100
Tätigkeitsniveau																	
Angel. Arbeiter/Angestellte	7	100	-	-	(100)	-	-	-	-	-	-	-	-	-	-	-	-
Facharbeiter/Teilfacharbeiter/einfache Fachkraft (Dienst)	46	-	100	-	-	100	-	-	-	16	-	-	-	-	-	100	-
Meister/Polier, Fachkraft in mittlerer Position (Dienst)	23	-	-	100	-	-	100	-	-	84	-	-	-	-	-	-	-
Fachkraft in gehobener Position (Dienst)	9	-	-	-	-	-	-	100	-	-	49	-	-	-	-	-	-
Hochqualif. leitende Angest.	15	-	-	-	-	-	-	-	100	-	51	-	-	-	-	-	-
S U M M E	100	100	100	100	100	100	100	100	100	100	100	-	-	-	-	100	-
K.A. - Schulausbildung	0	-	0	0	-	0	0	-	-	-	-	-	-	-	1	1	-
K.A. - Berufsausbildung	0	-	0	-	-	-	0	-	0	-	-	-	-	-	1	1	-

Schul- und Berufsausbildung - Nettoeinkommen der Person (ZY090) (Betrag je Bezieher/in)

EUR/MONAT

Teilgesamtheit: Männer ab 55 Jahren (ohne Heimbewohner) - n e u e L ä n d e r (mit Ost-Berlin)

	M ä n n e r - T ä t i g k e i t s n i v e a u																Mit- hel- fende
	Alle Männer	A r b e i t e r			A n g e s t e l l t e					B e a m t e , B e r u f s s o l .		S e l b s t s t ä n d i g e					
	Ange- lernt	Fach- arbeiter	Meister/ Polier	Ange- lernt	Einf. Fachkr.	Mittl. Fachkr.	Gehob. Fachkr.	Hochq./ leit.	Einf./ Mittl.D.	Gehob./ Höher.D.	Land- wirte	Hand- werker	Verkam. Freib.	Sonst. Freib.	Gewerbe treib.		
Basis hochger. (in Tsd.)	2462	144	895	153	16	117	345	180	309	20	48	9	67	30	17	89	2
Basis ungewichtet	4619	264	1659	284	27	222	646	349	576	36	104	17	127	57	35	170	4
Schulbildung																	
Volksschule	1152	970	1100	1273	(1093)	1173	1326	1465	1618	/	/	(1019)	1074	/	/	(1183)	/
Mittlere Reife, Realschule	1348	937	1201	1298	/	1311	1514	1764	1733	(1939)	(2308)	/	1288	/	(822)	1297	/
Abitur	1956	(848)	1318	(1346)	/	1371	1636	1814	2098	/	3075	/	(1194)	3070	(1982)	2043	/
Höchster Berufsabschluss																	
Keine abgeschl. Ausbildung	983	927	(1216)	-	/	(988)	/	-	-	-	-	/	-	-	-	/	-
Lehre / Gesellenprüfung	1162	955	1138	1246	(1053)	1265	1368	(1656)	(1477)	/	/	/	994	-	/	1188	/
Berufsfach- / Handelsschule	1227	/	1204	/	/	(1212)	1373	/	/	-	-	-	/	/	/	-	-
Meister / Techniker	1337	/	1251	1304	-	(1203)	1481	(1489)	(1649)	/	/	/	1342	-	-	(1315)	-
Ingenieur- / Fachhochschule	1600	/	(1312)	/	/	1366	1533	1667	1833	/	/	/	(1121)	/	/	1378	/
Hochschule / Lehrerausbildung	2099	/	(1274)	/	-	(1482)	1745	1887	2098	/	3131	/	/	3151	(2115)	2350	/
Beamtenausbildung	2507	-	-	-	-	-	-	-	-	(2010)	2842	-	-	-	-	-	-
Sonstiger Abschluss	1313	(1002)	1079	/	/	(1179)	1291	(1708)	(1850)	/	/	-	/	-	/	(1629)	-
Tätigkeitsniveau																	
Angel. Arbeiter/Angestellte	971	956	-	-	(1102)	-	-	-	-	-	-	-	-	-	-	-	-
Facharbeiter/Teilfacharbeiter/ einfache Fachkraft (Dienst)	1164	-	1149	-	-	1265	-	-	-	/	-	-	-	-	-	/	-
Meister/Polier, Fachkraft in mittlerer Position (Dienst)	1460	-	-	1288	-	-	1516	-	-	(1933)	-	-	-	-	-	-	-
Fachkraft in gehobener Position (Dienst)	1824	-	-	-	-	-	-	1751	-	-	2506	-	-	-	-	-	-
Hochqualif. leitende Angest.	2070	-	-	-	-	-	-	-	1973	-	3590	-	-	-	-	-	-
I N S G E S A M T	1435	956	1149	1288	(1102)	1265	1516	1751	1973	1818	2899	(1228)	1200	3020	1571	1637	/

PROZENT SENKRECHT

Schul- und Berufsausbildung - Prozentuale Verteilung der Personen

Teilgesamtheit: Frauen ab 55 Jahren (ohne Heimbewohner) - neue Länder (mit Ost-Berlin)

	Frauen - Tätigkeitsniveau																
	Alle	Arbeiter				Angestellte				Beamte, Berufssol.		Selbstständige				Mit-	
	Frauen	Ange- lernt	Fach- arbeiter	Meister Polier	Ange- lernt	Einf. Fachkr.	Mittl. Fachkr.	Gehob. Fachkr.	Hochq./ leit.	Einf./ Mittl.D.	Gehob./ Höher.D.	Land- wirte	Hand- werker	Verkam. Freib.	Sonst. Freib.	Gewerbe treib.	hel- fende
Basis hochger. (in Tsd.)	2927	331	609	21	92	527	792	215	136	11	32	2	12	24	20	46	23
Basis ungewichtet	5588	648	1156	41	177	1007	1507	404	269	14	55	4	23	47	36	89	45
Schulbildung																	
Volksschule	45	85	63	47	66	47	31	19	8	-	-	[72]	(31)	-	11	23	67
Mittlere Reife, Realschule	37	14	36	42	28	46	47	33	23	(57)	26	[28]	(61)	4	20	48	20
Abitur	18	1	2	12	6	8	22	48	69	(43)	74	-	(7)	96	69	29	13
S U M M E	100	100	100	100	100	100	100	100	100	100	100	100	100	100	100	100	100
Höchster Berufsabschluss																	
Keine abgeschl. Ausbildung	11	64	2	2	51	5	2	0	-	-	-	[34]	-	-	-	5	18
Lehre / Gesellenprüfung	46	27	84	19	34	66	35	15	4	(23)	4	[21]	(33)	-	8	43	38
Berufsfach- / Handelsschule	12	3	8	3	5	14	21	12	6	-	5	-	-	2	14	12	17
Meister / Techniker	2	1	1	70	3	1	2	3	2	-	-	-	(67)	-	-	2	7
Ingenieur- / Fachhochschule	13	1	1	6	2	7	23	35	29	(24)	6	[28]	-	2	25	17	4
Hochschule / Lehrerausbildung	11	0	0	-	-	2	12	32	57	-	59	-	-	92	37	13	7
Beamtenausbildung	0	-	-	-	-	0	0	-	-	(54)	24	-	-	-	-	-	-
Sonstiger Abschluss	5	5	4	-	6	5	6	4	3	-	3	[18]	-	4	15	8	9
S U M M E	100	100	100	100	100	100	100	100	100	100	100	100	100	100	100	100	100
Tätigkeitsniveau																	
Angel. Arbeiter/Angestellte	15	100	-	-	100	-	-	-	-	-	-	-	-	-	-	-	-
Facharbeiter/Teilfacharbeiter/ einfache Fachkraft (Dienst)	41	-	100	-	-	100	-	-	-	(4)	-	-	-	-	-	-	-
Meister/Polier, Fachkraft in mittlerer Position (Dienst)	30	-	-	100	-	-	100	-	-	(96)	-	-	-	-	-	-	-
Fachkraft in gehobener Position (Dienst)	9	-	-	-	-	-	-	100	-	-	65	-	-	-	-	-	-
Hochqualif. leitende Angest.	5	-	-	-	-	-	-	-	100	-	35	-	-	-	-	-	-
S U M M E	100	100	100	100	100	100	100	100	100	100	100	-	-	-	-	-	-
K.A. - Schulausbildung	1	1	1	-	-	0	0	-	0	-	-	-	-	-	-	-	4
K.A. - Berufsausbildung	1	1	1	3	-	1	1	0	1	-	-	-	-	-	-	1	14

* TNS INFRATEST SOZIALFORSCHUNG *

Schul- und Berufsausbildung - Nettoeinkommen der Person (ZY090) (Betrag je Bezieher/in)

EUR/MONAT

Teilgesamtheit: Frauen ab 55 Jahren (ohne Heimbewohner) - n e u e L ä n d e r (mit Ost-Berlin)

	Frauen - Tätigkeitsniveau																Mit- hel- fende	
	Alle Frauen	Arbeiter				Angestellte					Beamte, Berufssol.		Selbstständige					
	Ange- lernt	Fach- arbeiter	Meister/ Polier		Ange- lernt	Einf. Fachkr.	Mittl. Fachkr.	Gehob. Fachkr.	Hochq./ leit.		Einf./ Mittl.D.	Gehob./ Höher.D.	Land- wirte	Hand- werker	Verkam. Freib.	Sonst. Freib.	Gewerbe/ treib.	
Basis hochger. (in Tsd.)	2927	331	609	21	92	527	792	215	136		11	32	2	12	24	20	46	23
Basis ungewichtet	5588	648	1156	41	177	1007	1507	404	269		14	55	4	23	47	36	89	45
Schulbildung																		
Volksschule	1069	1025	1044	(989)	1032	1053	1171	1270	(1463)		-	-	/	/	-	/	(874)	(908)
Mittlere Reife, Realschule	1161	746	919	(1131)	960	1114	1282	1469	1471		/	(2433)	/	(922)	/	/	994	/
Abitur	1606	/	(1018)	/	/	1058	1442	1657	1925		/	2580	-	/	2506	(1169)	(1289)	/
Höchster Berufsabschluss																		
Keine abgeschl. Ausbildung	1047	1042	(1116)	/	1016	1141	(1192)	/	-		-	-	/	-	-	-	/	/
Lehre / Gesellenprüfung	1042	861	985	/	1017	1032	1186	1355	(1322)		/	/	/	/	-	/	833	(914)
Berufsfach- / Handelsschule	1224	(1053)	1070	/	/	1168	1273	1393	(1335)		-	/	-	-	/	/	(1232)	/
Meister / Techniker	1109	/	(1320)	(1039)	/	(1018)	1127	(1509)	/		-	-	-	(968)	-	-	/	/
Ingenieur- / Fachhochschule	1366	/	(1273)	/	/	1261	1322	1542	1413		/	/	/	-	/	/	(1081)	/
Hochschule / Lehrerausbildung	1810	/	/	-	-	(1120)	1589	1669	2059		-	2513	-	-	2538	(1212)	(1660)	/
Beamtenausbildung	(2142)	-	-	-	-	/	/	-	-		/	(2425)	-	-	-	-	-	-
Sonstiger Abschluss	1140	(923)	945	-	(925)	1219	1233	(1249)	/		-	/	/	-	/	/	/	/
Tätigkeitsniveau																		
Angel. Arbeiter/Angestellte	986	979	-	-	1008	-	-	-	-		-	-	-	-	-	-	-	-
Facharbeiter/Teilfacharbeiter/ einfache Fachkraft (Dienst)	1038	-	999	-	-	1082	-	-	-		/	-	-	-	-	-	-	-
Meister/Polier, Fachkraft in mittlerer Position (Dienst)	1283	-	-	1086	-	-	1283	-	-		(1710)	-	-	-	-	-	-	-
Fachkraft in gehobener Position (Dienst)	1584	-	-	-	-	-	-	1521	-		-	2237	-	-	-	-	-	-
Hochqualif. leitende Angest.	1877	-	-	-	-	-	-	-	1777		-	(3127)	-	-	-	-	-	-
I N S G E S A M T	1197	979	999	1086	1008	1082	1283	1521	1777		(1716)	2542	/	(914)	2464	1214	1051	856

Letzte/heutige berufliche Stellung - Prozentuale Verteilung der Personen

PROZENT SENKRECHT

Teilgesamtheit: Männer und Frauen ab 55 Jahren (ohne Heimbewohner) - n e u e L ä n d e r (mit Ost-Berlin)

	+-- ALLE --+	+----- M ä n n e r -----+						+----- F r a u e n -----+					
		Alle	55-u.		65-u.		75-u.		85 u.		65 u.		
			65 J.	75 J.	85 J.	älter	älter	Alle	65 J.	75 J.	85 J.	älter	älter
Basis hochger. (in Tsd.)	5390	2462	1059	753	545	106	1403	2927	1033	863	755	275	1894
Basis ungewichtet	10207	4619	1833	1629	894	263	2786	5588	1875	1755	1238	720	3713
Letzte/heutige berufl. Stellung													

Arbeiter insgesamt	40	48	54	44	45	44	44	33	31	28	36	46	34
Angelernt, Hilfskraft	9	6	8	4	5	8	5	11	8	7	15	27	13
Facharbeiter, Geselle	28	36	42	33	32	28	32	21	22	20	21	18	20
Meister, Polier	3	6	4	7	9	8	8	1	1	1	1	1	1
Angestellte insgesamt	51	39	32	42	47	47	44	60	60	65	59	50	60
Angelernt, Hilfskraft	2	1	1	1	0	0	1	3	3	2	3	5	3
Einfache Fachkraft	12	5	6	5	3	2	4	18	19	17	18	16	17
Mittlere Position	21	14	12	15	15	16	15	27	26	32	26	21	28
Gehobene Position	7	7	5	8	11	10	9	7	7	8	8	4	7
Leitende Position	8	13	8	13	18	19	16	5	5	5	4	3	5
dar. mit Hochschulabschluss	5	7	6	8	10	7	8	3	3	3	2	1	2
Beamte/Berufssoldaten													
insgesamt	2	3	4	2	1	1	2	1	3	2	0	0	1
Einfacher Dienst	0	0	0	0	-	-	0	0	0	-	-	-	-
Mittlerer Dienst	0	1	1	0	0	-	0	0	1	0	-	-	0
Gehobener Dienst	1	1	1	1	-	-	0	1	1	1	-	0	0
Höherer Dienst	1	1	1	1	0	-	1	0	1	1	0	-	0
dar. mit Hochschulabschluss	0	1	1	1	0	-	0	0	0	0	0	-	0
Berufssoldaten	0	0	0	0	1	1	1	-	-	-	-	-	-
Kirchenbeamte, Geistliche	0	0	0	0	0	0	0	0	-	-	0	-	0
Selbstständige insgesamt	6	9	9	10	5	7	8	4	5	4	2	1	3
Landwirte	0	0	0	0	0	2	0	0	0	-	0	0	0
Selbst. Handwerker	1	3	3	3	3	3	3	0	0	1	0	0	0
Freib. in verkammertem Ber.	1	1	1	2	1	2	1	1	1	1	0	-	1
Sonst. Freiberufler	1	1	1	1	0	0	1	1	1	0	0	-	0
Gewerbetreibende	3	4	5	5	1	1	3	2	2	2	1	0	1
Mithelfende	0	0	-	0	0	-	0	1	0	1	1	2	1
K.A.	1	1	0	1	1	0	1	1	1	1	1	1	1
Nie erwerbstätig gewesen	0	0	0	0	-	-	0	0	0	0	0	0	0
S U M M E	100	100	100	100	100	100	100	100	100	100	100	100	100

* TNS INFRATEST SOZIALFORSCHUNG *

Letzte/heutige berufliche Stellung - Nettoeinkommen der Person (ZY090) (Betrag je Bezieher/in)

EUR/MONAT

Teilgesamtheit: Männer und Frauen ab 55 Jahren (ohne Heimbewohner) - n e u e L ä n d e r (mit Ost-Berlin)

	+-- ALLE --+	+----- M ä n n e r -----+						+----- F r a u e n -----+							
		Alle	55-u.		65-u.		85 u.		Alle	55-u.		65-u.		85 u.	
			65 J.	75 J.	85 J.	älter	älter	65 J.		75 J.	85 J.	älter	älter		
Basis hochger. (in Tsd.)	5390	2462	1059	753	545	106	1403	2927	1033	863	755	275	1894		
Basis ungewichtet	10207	4619	1833	1629	894	263	2786	5588	1875	1755	1238	720	3713		
Letzte/heutige berufl. Stellung															

Arbeiter insgesamt	1078	1144	1155	1044	1206	1394	1134	994	866	895	1107	1251	1055		
Angelernt, Hilfskraft	972	956	869	922	1169	(1261)	1065	979	779	846	1050	1201	1046		
Facharbeiter, Geselle	1089	1149	1186	1036	1185	1368	1114	999	895	908	1143	1325	1058		
Meister, Polier	1263	1288	1363	1155	1298	(1627)	1257	1086	(1019)	(969)	(1215)	/	1108		
Angestellte insgesamt	1416	1668	1995	1446	1505	1692	1489	1277	1408	1148	1221	1411	1208		
Angelernt, Hilfskraft	1022	(1102)	(1016)	/	/	/	(1208)	1008	883	998	1057	1193	1069		
Einfache Fachkraft	1116	1265	1362	1126	(1187)	/	1150	1082	1111	950	1089	1371	1065		
Mittlere Position	1354	1516	1711	1341	1435	1580	1395	1283	1422	1162	1231	1399	1213		
Gehobene Position	1626	1751	2345	1511	1518	(1674)	1527	1521	1809	1330	1373	(1637)	1371		
Leitende Position	1913	1973	2777	1651	1609	1848	1651	1777	2208	1484	1550	(1779)	1539		
dar. mit Hochschulabschluss	2086	2098	3006	1643	1623	(1893)	1650	2059	2508	1645	1702	/	1713		
Beamte/Berufssoldaten															
insgesamt	2471	2564	2889	2162	(1715)	/	2011	2332	2395	(2186)	/	/	(2212)		
Einfacher Dienst	/	/	/	/	-	-	/	/	/	-	-	-	-		
Mittlerer Dienst	1864	(1981)	(2112)	/	/	-	/	(1710)	(1776)	/	-	-	/		
Gehobener Dienst	2384	2547	(2825)	(1685)	-	-	(1685)	2237	(2369)	(2055)	-	/	(2067)		
Höherer Dienst	3409	3563	(3902)	(3064)	/	-	(2985)	(3127)	(3459)	/	/	-	(2706)		
dar. mit Hochschulabschluss	3380	3603	(3891)	(3002)	/	-	(2966)	(3014)	/	/	/	-	/		
Berufssoldaten	(1553)	(1553)	/	/	/	/	(1478)	-	-	-	-	-	-		
Kirchenbeamte, Geistliche	(2820)	(2851)	/	/	/	/	/	/	-	-	/	-	/		
Selbstständige insgesamt	1582	1671	1990	1430	1250	(1556)	1393	1401	1498	1326	(1204)	/	1291		
Landwirte	(1177)	(1228)	/	/	/	/	/	/	/	-	/	/	/		
Selbst. Handwerker	1159	1200	1460	945	(971)	/	980	(914)	/	/	/	/	(1036)		
Freib. in verkammertem Ber.	2769	3020	(4245)	(2678)	(2056)	/	2394	2464	(2837)	(1916)	/	-	(1947)		
Sonst. Freiberufler	1383	1571	(1939)	(1379)	/	/	(1389)	1214	(1242)	/	/	-	(1154)		
Gewerbetreibende	1435	1637	1908	1294	/	/	1319	1051	964	1184	(1004)	/	1142		
Mithelfende	861	/	-	/	/	-	/	856	/	/	(817)	(1136)	891		
K.A.	1006	1095	/	(1090)	(1022)	/	1067	943	(743)	(996)	(956)	(1051)	987		
Nie erwerbstätig gewesen	(776)	/	/	/	-	-	/	/	/	/	/	/	/		
I N S G E S A M T	1306	1435	1577	1281	1355	1548	1330	1197	1268	1096	1172	1327	1160		

* TNS INFRATEST SOZIALFORSCHUNG *

Letzte/heutige berufliche Stellung - Prozentuale Verteilung der Personen

PROZENT SENKRECHT

Teilgesamtheit: Männer ab 55 Jahren (ohne Heimbewohner) - n e u e L ä n d e r (mit Ost-Berlin)

	+-- ALLE +--				+ V E R H E I R A T E T E +			+----- A L L E I N S T E H E N D E N A C H F A M I L I E N S T A N D -----+											
		Alle	+-----+ 55-u. 65 u. 65 J. älter		+-----+ Gesamt Alle 55-u. 65 u. 65 J. älter			+-----+ Verwitwet Alle 55-u. 65 u. 65 J. älter			+-----+ Geschieden/Getr.lebend Alle 55-u. 65 u. 65 J. älter			+-----+ Ledig Alle 55-u. 65 u. 65 J. älter					
			Alle	55-u. 65 J.	65 u. älter	Alle	55-u. 65 J.	65 u. älter	Alle	55-u. 65 J.	65 u. älter	Alle	55-u. 65 J.	65 u. älter	Alle	55-u. 65 J.	65 u. älter		
Basis hochger. (in Tsd.)	2462	1812	745	1067	650	314	336	209	27	182	291	182	109	150	105	45			
Basis ungewichtet	4619	3358	1264	2094	1261	569	692	426	43	383	521	304	217	314	222	92			
Letzte/heutige berufl. Stellung																			
Arbeiter insgesamt	48	46	51	43	55	60	50	52	61	51	53	59	44	61	62	59			
Angelernt, Hilfskraft	6	5	6	4	10	12	7	9	13	8	7	9	5	15	17	10			
Facharbeiter, Geselle	36	35	41	31	40	45	36	36	45	35	41	46	34	44	43	46			
Meister, Polier	6	7	4	8	5	4	6	7	3	7	5	5	5	2	2	3			
Angestellte insgesamt	39	41	35	46	34	27	40	38	25	40	33	27	43	29	28	34			
Angelernt, Hilfskraft	1	1	1	0	1	1	1	0	3	0	1	1	-	2	1	6			
Einfache Fachkraft	5	5	7	4	4	4	5	4	4	4	5	4	6	4	4	5			
Mittlere Position	14	14	12	15	14	13	15	13	7	14	14	12	16	14	14	16			
Gehobene Position	7	8	6	10	5	2	7	9	8	9	3	1	5	3	3	2			
Leitende Position	13	13	9	16	10	6	13	12	4	13	11	7	16	5	5	5			
dar. mit Hochschulabschluss	7	8	6	9	5	4	7	5	2	5	7	5	11	3	3	4			
Beamte/Berufssoldaten																			
insgesamt	3	3	4	2	2	3	1	2	6	1	3	4	1	2	2	2			
Einfacher Dienst	0	0	0	0	-	-	-	-	-	-	-	-	-	-	-	-			
Mittlerer Dienst	1	1	1	0	0	1	-	0	3	-	0	0	-	0	0	-			
Gehobener Dienst	1	1	1	0	1	2	0	0	1	-	2	2	1	0	0	-			
Höherer Dienst	1	1	1	1	1	1	1	1	2	1	1	1	0	1	1	2			
dar. mit Hochschulabschluss	1	1	1	0	0	1	0	0	2	0	0	1	-	1	0	2			
Berufssoldaten	0	0	0	1	0	0	0	1	-	1	-	-	-	0	0	-			
Kirchenbeamte, Geistliche	0	0	0	0	0	0	0	0	-	0	-	-	-	0	1	-			
Selbstständige insgesamt	9	9	10	9	7	9	6	5	5	5	10	10	10	5	6	3			
Landwirte	0	0	0	0	0	0	0	0	3	0	-	-	-	0	0	-			
Selbst. Handwerker	3	3	3	3	2	2	2	2	2	2	2	2	3	1	1	-			
Freib. in verkammertem Ber.	1	1	1	2	1	1	1	1	-	1	1	0	2	1	1	-			
Sonst. Freiberufler	1	1	1	1	1	0	1	0	-	0	1	0	2	1	1	1			
Gewerbetreibende	4	4	4	3	4	6	2	2	-	2	6	8	3	3	4	2			
Mithelfende	0	0	-	0	0	-	0	0	-	0	-	-	-	-	-	-			
K.A.	1	1	0	1	1	1	2	2	3	2	1	0	2	2	1	3			
Nie erwerbstätig gewesen	0	0	0	0	0	0	-	-	-	-	-	-	-	0	1	-			
S U M M E	100	100	100	100	100	100	100	100	100	100	100	100	100	100	100	100			

* TNS INFRATEST SOZIALFORSCHUNG *

Letzte/heutige berufliche Stellung - Nettoeinkommen der Person (ZY090) (Betrag je Bezieher/in)

EUR/MONAT

Teilgesamtheit: Männer ab 55 Jahren (ohne Heimbewohner) - n e u e L ä n d e r (mit Ost-Berlin)

	+-- ALLE --+				+ V E R H E I R A T E T E +				+----- A L L E I N S T E H E N D E N A C H F A M I L I E N S T A N D -----+											
	Alle	+-----+ 55-u. 65 u. 65 J. älter		Alle	+-----+ 55-u. 65 u. 65 J. älter		Alle	+-----+ Gesamt 55-u. 65 u. 65 J. älter			+-----+ Verwitwet 55-u. 65 u. 65 J. älter			+-----+ Geschieden/Getr.lebend 55-u. 65 u. 65 J. älter			+-----+ Ledig 55-u. 65 u. 65 J. älter			
		Alle	55-u. 65 J.		65 u. älter	Alle		55-u. 65 J.	65 u. älter	Alle	55-u. 65 J.	65 u. älter	Alle	55-u. 65 J.	65 u. älter	Alle	55-u. 65 J.	65 u. älter		
Basis hochger. (in Tsd.)	2462				650				209				291				150			
Basis ungewichtet	4619				1261				426				521				314			
Letzte/heutige berufl. Stellung																				
Arbeiter insgesamt	1144	1158	1233	1097	1112	1001	1236	1430	(1250)	1461	986	987	983	947	961	913				
Angelernt, Hilfskraft	956	978	949	1009	928	779	1153	1371	/	1380	788	(786)	(794)	704	672	(837)				
Facharbeiter, Geselle	1149	1159	1249	1077	1126	1048	1215	1398	(1254)	1425	1011	1009	1015	1022	1066	928				
Meister, Polier	1288	1270	1433	1208	1356	(1149)	1471	1668	/	(1720)	(1072)	(1148)	(946)	/	/	/				
Angestellte insgesamt	1668	1699	2138	1469	1563	1562	1564	1741	(1850)	1731	1502	1621	1377	1375	1394	1338				
Angelernt, Hilfskraft	(1102)	(1176)	/	/	(1001)	/	/	/	/	/	/	/	-	/	/	/				
Einfache Fachkraft	1265	1289	1409	1132	1192	(1188)	1195	(1378)	/	(1395)	(1153)	(1263)	(1015)	(1045)	(1045)	/				
Mittlere Position	1516	1518	1845	1333	1511	1399	1600	1751	/	1755	1439	1424	1459	1343	(1321)	(1389)				
Gehobene Position	1751	1761	2435	1502	1700	(1863)	1644	1795	/	1739	(1491)	/	(1407)	(1664)	/	/				
Leitende Position	1973	2020	2963	1655	1796	2157	1631	1846	/	1811	1793	(2292)	1415	(1660)	(1745)	/				
dar. mit Hochschulabschluss	2098	2134	3106	1659	1949	(2609)	1615	(1921)	/	(1861)	1965	(2701)	(1439)	(1944)	/	/				
Beamte/Berufssoldaten insgesamt	2564	2606	2981	2019	2422	(2618)	(1976)	/	/	/	(2647)	(2817)	/	/	/	/				
Einfacher Dienst	/	/	/	/	-	-	-	-	-	-	-	-	-	-	-	-				
Mittlerer Dienst	(1981)	(2006)	(2174)	/	/	/	-	/	/	-	/	/	-	/	/	-				
Gehobener Dienst	2547	(2617)	(2923)	/	(2396)	/	/	/	/	-	/	/	/	/	/	-				
Höherer Dienst	3563	3783	(4186)	(3091)	(2938)	/	/	/	/	/	/	/	/	/	/	/				
dar. mit Hochschulabschluss	3603	(3805)	(4079)	(3151)	/	/	/	/	/	/	/	/	-	/	/	/				
Berufssoldaten	(1553)	(1552)	/	(1461)	/	/	/	/	-	/	-	-	-	/	/	-				
Kirchenbeamte, Geistliche	(2851)	/	/	/	/	/	/	/	-	/	-	-	-	/	/	-				
Selbstständige insgesamt	1671	1729	2184	1370	1475	1463	1490	(1644)	/	(1608)	1487	1516	(1435)	(1195)	(1224)	/				
Landwirte	(1228)	(1224)	/	/	/	/	/	/	/	/	-	-	-	/	/	-				
Selbst. Handwerker	1200	1213	1523	945	(1145)	(1166)	(1129)	/	/	/	(1026)	/	/	/	/	-				
Freib. in verkamertem Ber.	3020	3137	(4640)	2367	(2474)	/	/	/	-	/	/	/	/	/	/	-				
Sonst. Freiberufler	1571	(1734)	/	(1439)	/	/	/	/	-	/	/	/	/	/	/	/				
Gewerbetreibende	1637	1689	2117	1282	1509	1532	(1463)	/	-	/	1612	(1691)	/	(1026)	/	/				
Mithelfende	/	/	-	/	/	-	/	/	-	/	-	-	-	-	-	-				
K.A.	1095	(985)	/	(1023)	(1222)	/	(1129)	/	/	/	/	/	/	/	/	/				
Nie erwerbstätig gewesen	/	/	-	/	/	/	-	-	-	-	-	-	-	/	/	-				
I N S G E S A M T	1435	1475	1715	1310	1326	1253	1394	1567	1463	1582	1253	1281	1208	1132	1152	1085				

* TNS INFRATEST SOZIALFORSCHUNG *

Letzte/heutige berufliche Stellung - Prozentuale Verteilung der Personen

PROZENT SENKRECHT

Teilgesamtheit: Frauen ab 55 Jahren (ohne Heimbewohner) - n e u e L ä n d e r (mit Ost-Berlin)

	+-- ALLE +--				+ V E R H E I R A T E T E +				+----- A L L E I N S T E H E N D E N A C H F A M I L I E N S T A N D -----+											
		Alle	+-----+ 55-u. 65 u. 65 J. älter		Alle	+-----+ 55-u. 65 u. 65 J. älter		Alle	+-----+ Verwitwet 55-u. 65 u. 65 J. älter			+-----+ Geschieden/Getr.lebend 55-u. 65 u. 65 J. älter			+-----+ Ledig 55-u. 65 u. 65 J. älter					
			Alle	55-u. 65 J.		65 u. älter	Alle		55-u. 65 J.	65 u. älter	Alle	55-u. 65 J.	65 u. älter	Alle	55-u. 65 J.	65 u. älter	Alle	55-u. 65 J.	65 u. älter	
Basis hochger. (in Tsd.)	2927	1601	706	896	1326	328	998	860	108	752	322	157	165	144	62	82				
Basis ungewichtet	5588	3008	1289	1719	2580	586	1994	1573	162	1411	674	306	368	333	118	215				
Letzte/heutige berufl. Stellung																				
Arbeiter insgesamt	33	31	30	31	36	33	37	40	37	40	30	32	27	24	27	22				
Angelernt, Hilfskraft	11	8	7	8	16	12	17	17	13	18	14	14	14	10	7	12				
Facharbeiter, Geselle	21	22	23	21	19	20	19	22	24	22	15	18	12	14	20	9				
Meister, Polier	1	1	1	1	1	0	1	1	1	1	1	0	1	0	-	1				
Angestellte insgesamt	60	62	61	63	58	58	58	55	57	55	61	57	65	67	63	70				
Angelernt, Hilfskraft	3	2	2	2	4	4	4	4	4	4	5	4	5	4	5	3				
Einfache Fachkraft	18	20	21	19	16	16	15	16	17	16	15	15	15	15	19	12				
Mittlere Position	27	27	25	29	27	28	27	25	29	24	30	27	32	31	27	35				
Gehobene Position	7	8	8	8	7	6	7	7	5	7	7	6	7	9	7	11				
Leitende Position	5	5	5	5	5	4	5	4	2	4	5	6	5	8	5	10				
dar. mit Hochschulabschluss	3	3	3	2	3	3	2	2	2	2	3	4	2	5	2	6				
Beamte/Berufssoldaten																				
insgesamt	1	1	2	1	1	3	1	1	4	0	4	4	3	1	-	1				
Einfacher Dienst	0	0	0	-	-	-	-	-	-	-	-	-	-	-	-	-				
Mittlerer Dienst	0	0	1	0	0	1	-	0	2	-	1	1	-	-	-	-				
Gehobener Dienst	1	1	1	0	1	1	1	0	-	0	2	2	2	-	-	-				
Höherer Dienst	0	0	0	0	0	1	0	0	1	0	1	1	1	1	-	1				
dar. mit Hochschulabschluss	0	0	0	0	0	1	0	0	1	-	1	1	1	0	-	1				
Berufssoldaten	-	-	-	-	-	-	-	-	-	-	-	-	-	-	-	-				
Kirchenbeamte, Geistliche	0	-	-	-	0	-	0	-	-	-	-	-	-	0	-	0				
Selbstständige insgesamt	4	4	5	3	3	5	2	2	2	2	4	6	2	6	8	4				
Landwirte	0	0	0	0	0	0	0	0	-	0	0	0	-	-	-	-				
Selbst. Handwerker	0	0	0	0	0	0	0	0	-	0	1	1	1	1	1	2				
Freib. in verkammertem Ber.	1	1	1	1	1	1	0	0	1	0	1	2	0	0	1	-				
Sonst. Freiberufler	1	1	1	0	1	2	0	0	1	0	1	1	0	2	3	1				
Gewerbetreibende	2	2	2	1	1	2	1	1	0	1	2	2	1	3	4	2				
Mithelfende	1	1	1	1	1	-	1	1	-	1	0	-	0	-	-	-				
K.A.	1	1	1	1	1	0	1	1	-	1	1	0	2	1	1	2				
Nie erwerbstätig gewesen	0	0	0	0	0	0	0	0	-	0	-	-	-	0	1	-				
S U M M E	100	100	100	100	100	100	100	100	100	100	100	100	100	100	100	100				

* TNS INFRATEST SOZIALFORSCHUNG *

Letzte/heutige berufliche Stellung - Nettoeinkommen der Person (ZY090) (Betrag je Bezieher/in)

EUR/MONAT

Teilgesamtheit: Frauen ab 55 Jahren (ohne Heimbewohner) - n e u e L ä n d e r (mit Ost-Berlin)

	+-- ALLE --+				+ V E R H E I R A T E T E +				+----- A L L E I N S T E H E N D E N A C H F A M I L I E N S T A N D -----+											
		Alle	+-----+ 55-u. 65 u. 65 J. älter		Alle	+-----+ 55-u. 65 u. 65 J. älter		Alle	+-----+ Verwitwet 55-u. 65 u. 65 J. älter			+-----+ Geschieden/Getr.lebend 55-u. 65 u. 65 J. älter			+-----+ Ledig 55-u. 65 u. 65 J. älter					
			Alle	55-u. 65 J.		65 u. älter	Alle		55-u. 65 J.	65 u. älter	Alle	55-u. 65 J.	65 u. älter	Alle	55-u. 65 J.	65 u. älter	Alle	55-u. 65 J.	65 u. älter	
Basis hochger. (in Tsd.)	2927	1601	706	896	1326	328	998	860	108	752	322	157	165	144	62	82				
Basis ungewichtet	5588	3008	1289	1719	2580	586	1994	1573	162	1411	674	306	368	333	118	215				
Letzte/heutige berufl. Stellung																				
Arbeiter insgesamt	994	775	798	758	1213	990	1279	1334	1130	1361	902	906	896	871	901	843				
Angelernt, Hilfskraft	979	660	634	675	1159	930	1213	1277	(1057)	1299	886	889	883	778	/	(798)				
Facharbeiter, Geselle	999	808	837	785	1253	1027	1332	1373	1168	1406	918	925	908	932	(959)	(887)				
Meister, Polier	1086	(927)	/	(871)	(1347)	/	(1425)	(1545)	/	/	/	/	/	/	-	/				
Angestellte insgesamt	1277	1137	1347	983	1454	1539	1426	1560	1582	1557	1261	1508	1054	1324	1544	1173				
Angelernt, Hilfskraft	1008	813	(902)	736	1124	(863)	1212	1313	/	1335	806	(720)	(876)	(752)	/	/				
Einfache Fachkraft	1082	924	1065	811	1320	1230	1350	1459	(1368)	1473	1028	1149	918	1082	(1179)	(961)				
Mittlere Position	1283	1131	1336	996	1468	1586	1427	1584	1649	1573	1286	1546	1080	1294	1566	1135				
Gehobene Position	1521	1441	1735	1201	1632	2040	1530	1689	/	1648	1441	(1856)	(1138)	(1689)	/	(1388)				
Leitende Position	1777	1694	2117	1357	1885	(2421)	1712	1890	/	1878	1989	(2499)	(1387)	1723	/	(1432)				
dar. mit Hochschulabschluss	2059	1980	2390	1487	2161	(2791)	1899	2067	/	(2071)	(2537)	(2999)	/	(1860)	/	(1535)				
Beamte/Berufssoldaten																				
insgesamt	2332	2470	2563	(2169)	(2177)	(2125)	(2236)	/	/	/	(2184)	/	/	/	-	/				
Einfacher Dienst	/	/	/	-	-	-	-	-	-	-	-	-	-	-	-	-				
Mittlerer Dienst	(1710)	(1843)	/	/	/	/	-	/	/	-	/	/	-	-	-	-				
Gehobener Dienst	2237	(2508)	(2554)	/	(1940)	/	/	/	-	/	/	/	/	-	-	-				
Höherer Dienst	(3127)	(3135)	/	/	/	/	/	/	/	/	/	/	/	/	-	/				
dar. mit Hochschulabschluss	(3014)	/	/	/	/	/	/	/	/	-	/	/	/	/	-	/				
Berufssoldaten	-	-	-	-	-	-	-	-	-	-	-	-	-	-	-	-				
Kirchenbeamte, Geistliche	/	-	-	-	/	-	/	-	-	-	-	-	-	/	-	/				
Selbstständige insgesamt	1401	1435	1555	1274	1344	1379	1314	(1537)	/	(1497)	(1312)	(1422)	/	(1037)	/	/				
Landwirte	/	/	/	/	/	/	/	/	-	/	/	/	-	-	-	-				
Selbst. Handwerker	(914)	(815)	/	/	(997)	/	/	/	-	/	/	/	/	/	/	/				
Freib. in verkammertem Ber.	2464	2609	(3068)	(1987)	(2098)	/	/	/	/	/	/	/	/	/	/	-				
Sonst. Freiberufler	1214	(1178)	(1325)	/	(1265)	/	/	/	/	/	/	/	/	/	/	/				
Gewerbetreibende	1051	960	872	(1086)	1210	(1219)	(1205)	(1432)	/	(1434)	(986)	/	/	/	/	/				
Mithelfende	856	(643)	/	(643)	(1254)	-	(1254)	(1271)	-	(1271)	/	-	/	-	-	-				
K.A.	943	765	/	(803)	(1137)	/	(1148)	(1244)	-	(1244)	/	/	/	/	/	/				
Nie erwerbstätig gewesen	/	/	/	/	/	/	/	/	-	/	-	-	-	/	/	-				
I N S G E S A M T	1197	1051	1221	923	1370	1366	1372	1467	1441	1470	1188	1334	1048	1204	1317	1118				

* TNS INFRATEST SOZIALFORSCHUNG *

Letzte/heutige berufliche Stellung - Prozentuale Verteilung der Personen

Teilgesamtheit: Männer ab 55 Jahren (ohne Heimbewohner) - n e u e L ä n d e r (mit Ost-Berlin)

	M ä n n e r - T ä t i g k e i t s n i v e a u																
	A r b e i t e r				A n g e s t e l l t e					B e a m t e, B e r u f s s o l d a t e n		S e l b s t s t ä n d i g e				M i t h e l f e n d e	
	Alle Männer	Ange-lernt	Fach-arbeiter	Meister/Polier	Ange-lernt	Einf.-Fachkr.	Mittl.-Fachkr.	Gehob.-Fachkr.	Hochq./leit.	Einf./Mittl.D.	Gehob./Höher.D.	Land-wirte	Hand-werker	Verkam.-Freib.	Sonst.-Freib.	Gewerbe-treib.	
Basis hochger. (in Tsd.)	2462	144	895	153	16	117	345	180	309	20	48	9	67	30	17	89	2
Basis ungewichtet	4619	264	1659	284	27	222	646	349	576	36	104	17	127	57	35	170	4
Letzte/heutige berufl. Stellung																	
Arbeiter insgesamt	48	100	100	100	-	-	-	-	-	-	-	-	-	-	-	-	-
Angelernt, Hilfskraft	6	100	-	-	-	-	-	-	-	-	-	-	-	-	-	-	-
Facharbeiter, Geselle	36	-	100	-	-	-	-	-	-	-	-	-	-	-	-	-	-
Meister, Polier	6	-	-	100	-	-	-	-	-	-	-	-	-	-	-	-	-
Angestellte insgesamt	39	-	-	-	(100)	100	100	100	100	-	-	-	-	-	-	-	-
Angelernt, Hilfskraft	1	-	-	-	(100)	-	-	-	-	-	-	-	-	-	-	-	-
Einfache Fachkraft	5	-	-	-	-	100	-	-	-	-	-	-	-	-	-	-	-
Mittlere Position	14	-	-	-	-	-	100	-	-	-	-	-	-	-	-	-	-
Gehobene Position	7	-	-	-	-	-	-	100	-	-	-	-	-	-	-	-	-
Leitende Position	13	-	-	-	-	-	-	-	100	-	-	-	-	-	-	-	-
dar. mit Hochschulabschluss	7	-	-	-	-	-	-	-	57	-	-	-	-	-	-	-	-
Beamte/Berufssoldaten insgesamt	3	-	-	-	-	-	-	-	-	100	90	-	-	-	-	-	-
Einfacher Dienst	0	-	-	-	-	-	-	-	-	14	-	-	-	-	-	-	-
Mittlerer Dienst	1	-	-	-	-	-	-	-	-	68	-	-	-	-	-	-	-
Gehobener Dienst	1	-	-	-	-	-	-	-	-	-	38	-	-	-	-	-	-
Höherer Dienst	1	-	-	-	-	-	-	-	-	-	41	-	-	-	-	-	-
dar. mit Hochschulabschluss	1	-	-	-	-	-	-	-	-	-	29	-	-	-	-	-	-
Berufssoldaten	0	-	-	-	-	-	-	-	-	18	10	-	-	-	-	-	-
Kirchenbeamte, Geistliche	0	-	-	-	-	-	-	-	-	-	10	-	-	-	-	-	-
Selbstständige insgesamt	9	-	-	-	-	-	-	-	-	-	-	(100)	100	100	100	100	-
Landwirte	0	-	-	-	-	-	-	-	-	-	-	(100)	-	-	-	-	-
Selbst. Handwerker	3	-	-	-	-	-	-	-	-	-	-	-	100	-	-	-	-
Freib. in verkammertem Ber.	1	-	-	-	-	-	-	-	-	-	-	-	-	100	-	-	-
Sonst. Freiberufler	1	-	-	-	-	-	-	-	-	-	-	-	-	-	100	-	-
Gewerbetreibende	4	-	-	-	-	-	-	-	-	-	-	-	-	-	-	100	-
Mithelfende	0	-	-	-	-	-	-	-	-	-	-	-	-	-	-	-	[100]
K.A.	1	-	-	-	-	-	-	-	-	-	1	-	-	-	-	-	-
Nie erwerbstätig gewesen	0	-	-	-	-	-	-	-	0	-	-	-	-	-	-	-	-
S U M M E	100	100	100	100	100	100	100	100	100	100	101	100	100	100	100	100	100

* TNS INFRATEST SOZIALFORSCHUNG *

Letzte/heutige berufliche Stellung - Nettoeinkommen der Person (ZY090) (Betrag je Bezieher/in)

EUR/MONAT

Teilgesamtheit: Männer ab 55 Jahren (ohne Heimbewohner) - n e u e L ä n d e r (mit Ost-Berlin)

	M ä n n e r - T ä t i g k e i t s n i v e a u																
	A r b e i t e r				A n g e s t e l l t e					B e a m t e, B e r u f s s o l d a t e n		S e l b s t s t ä n d i g e				M i t h e l f e n d e	
	Alle Männer	Ange-lernt	Fach-arbeiter	Meister/Polier	Ange-lernt	Einf.-Fachkr.	Mittl.-Fachkr.	Gehob.-Fachkr.	Hochq./leit.	Einf./Mittl.D.	Gehob./Höher.D.	Land-wirte	Hand-werker	Verkam.-Freib.	Sonst.-Freib.	Gewerbe-treib.	
Basis hochger. (in Tsd.)	2462	144	895	153	16	117	345	180	309	20	48	9	67	30	17	89	2
Basis ungewichtet	4619	264	1659	284	27	222	646	349	576	36	104	17	127	57	35	170	4
Letzte/heutige berufl. Stellung																	
Arbeiter insgesamt	1144	956	1149	1288	-	-	-	-	-	-	-	-	-	-	-	-	-
Angelernt, Hilfskraft	956	956	-	-	-	-	-	-	-	-	-	-	-	-	-	-	-
Facharbeiter, Geselle	1149	-	1149	-	-	-	-	-	-	-	-	-	-	-	-	-	-
Meister, Polier	1288	-	-	1288	-	-	-	-	-	-	-	-	-	-	-	-	-
Angestellte insgesamt	1668	-	-	-	(1102)	1265	1516	1751	1973	-	-	-	-	-	-	-	-
Angelernt, Hilfskraft	(1102)	-	-	-	(1102)	-	-	-	-	-	-	-	-	-	-	-	-
Einfache Fachkraft	1265	-	-	-	-	1265	-	-	-	-	-	-	-	-	-	-	-
Mittlere Position	1516	-	-	-	-	-	1516	-	-	-	-	-	-	-	-	-	-
Gehobene Position	1751	-	-	-	-	-	-	1751	-	-	-	-	-	-	-	-	-
Leitende Position	1973	-	-	-	-	-	-	-	1973	-	-	-	-	-	-	-	-
dar. mit Hochschulabschluss	2098	-	-	-	-	-	-	-	2098	-	-	-	-	-	-	-	-
Beamte/Berufssoldaten insgesamt	2564	-	-	-	-	-	-	-	-	1818	2905	-	-	-	-	-	-
Einfacher Dienst	/	-	-	-	-	-	-	-	-	/	-	-	-	-	-	-	-
Mittlerer Dienst	(1981)	-	-	-	-	-	-	-	-	(1981)	-	-	-	-	-	-	-
Gehobener Dienst	2547	-	-	-	-	-	-	-	-	-	2547	-	-	-	-	-	-
Höherer Dienst	3563	-	-	-	-	-	-	-	-	-	3563	-	-	-	-	-	-
dar. mit Hochschulabschluss	3603	-	-	-	-	-	-	-	-	-	3603	-	-	-	-	-	-
Berufssoldaten	(1553)	-	-	-	-	-	-	-	-	/	(1625)	-	-	-	-	-	-
Kirchenbeamte, Geistliche	(2851)	-	-	-	-	-	-	-	-	-	(2851)	-	-	-	-	-	-
Selbstständige insgesamt	1671	-	-	-	-	-	-	-	-	-	-	(1228)	1200	3020	1571	1637	-
Landwirte	(1228)	-	-	-	-	-	-	-	-	-	-	(1228)	-	-	-	-	-
Selbst. Handwerker	1200	-	-	-	-	-	-	-	-	-	-	-	1200	-	-	-	-
Freib. in verkammertem Ber.	3020	-	-	-	-	-	-	-	-	-	-	-	-	3020	-	-	-
Sonst. Freiberufler	1571	-	-	-	-	-	-	-	-	-	-	-	-	-	1571	-	-
Gewerbetreibende	1637	-	-	-	-	-	-	-	-	-	-	-	-	-	-	1637	-
Mithelfende	/	-	-	-	-	-	-	-	-	-	-	-	-	-	-	-	/
K.A.	1095	-	-	-	-	-	-	-	-	-	/	-	-	-	-	-	-
Nie erwerbstätig gewesen	/	-	-	-	-	-	-	-	/	-	-	-	-	-	-	-	-
I N S G E S A M T	1435	956	1149	1288	(1102)	1265	1516	1751	1973	1818	2899	(1228)	1200	3020	1571	1637	/

* TNS INFRATEST SOZIALFORSCHUNG *

Letzte/heutige berufliche Stellung - Prozentuale Verteilung der Personen

PROZENT SENKRECHT

Teilgesamtheit: Frauen ab 55 Jahren (ohne Heimbewohner) - n e u e L ä n d e r (mit Ost-Berlin)

	Frauen - Tätigkeitsniveau																
	Alle Arbeiter				Angestellte					Beamte, Berufssol.		Selbstständige				Mithelfende	
	Frauen	Ange-lernt	Fach-arbeiter	Meister/Polier	Ange-lernt	Einf. Fachkr.	Mittl. Fachkr.	Gehob. Fachkr.	Hochq./leit.	Einf./Mittl.D.	Gehob./Höher.D.	Land-wirte	Hand-werker	Verkam. Freib.	Sonst. Freib.	Gewerbe-treib.	
Basis hochger. (in Tsd.)	2927	331	609	21	92	527	792	215	136	11	32	2	12	24	20	46	23
Basis ungewichtet	5588	648	1156	41	177	1007	1507	404	269	14	55	4	23	47	36	89	45
Letzte/heutige berufl. Stellung	-----																
Arbeiter insgesamt	33	100	100	100	-	-	-	-	-	-	-	-	-	-	-	-	-
Angelernt, Hilfskraft	11	100	-	-	-	-	-	-	-	-	-	-	-	-	-	-	-
Facharbeiter, Geselle	21	-	100	-	-	-	-	-	-	-	-	-	-	-	-	-	-
Meister, Polier	1	-	-	100	-	-	-	-	-	-	-	-	-	-	-	-	-
Angestellte insgesamt	60	-	-	-	100	100	100	100	100	-	-	-	-	-	-	-	-
Angelernt, Hilfskraft	3	-	-	-	100	-	-	-	-	-	-	-	-	-	-	-	-
Einfache Fachkraft	18	-	-	-	-	100	-	-	-	-	-	-	-	-	-	-	-
Mittlere Position	27	-	-	-	-	-	100	-	-	-	-	-	-	-	-	-	-
Gehobene Position	7	-	-	-	-	-	-	100	-	-	-	-	-	-	-	-	-
Leitende Position	5	-	-	-	-	-	-	-	100	-	-	-	-	-	-	-	-
dar. mit Hochschulabschluss	3	-	-	-	-	-	-	-	57	-	-	-	-	-	-	-	-
Beamte/Berufssoldaten insgesamt	1	-	-	-	-	-	-	-	-	(100)	99	-	-	-	-	-	-
Einfacher Dienst	0	-	-	-	-	-	-	-	-	(4)	-	-	-	-	-	-	-
Mittlerer Dienst	0	-	-	-	-	-	-	-	-	(96)	-	-	-	-	-	-	-
Gehobener Dienst	1	-	-	-	-	-	-	-	-	-	65	-	-	-	-	-	-
Höherer Dienst	0	-	-	-	-	-	-	-	-	-	34	-	-	-	-	-	-
dar. mit Hochschulabschluss	0	-	-	-	-	-	-	-	-	-	27	-	-	-	-	-	-
Berufssoldaten	-	-	-	-	-	-	-	-	-	-	-	-	-	-	-	-	-
Kirchenbeamte, Geistliche	0	-	-	-	-	-	-	-	-	-	1	-	-	-	-	-	-
Selbstständige insgesamt	4	-	-	-	-	-	-	-	-	-	-	[100]	(100)	100	100	100	-
Landwirte	0	-	-	-	-	-	-	-	-	-	-	[100]	-	-	-	-	-
Selbst. Handwerker	0	-	-	-	-	-	-	-	-	-	-	-	(100)	-	-	-	-
Freib. in verkammertem Ber.	1	-	-	-	-	-	-	-	-	-	-	-	-	100	-	-	-
Sonst. Freiberufler	1	-	-	-	-	-	-	-	-	-	-	-	-	-	100	-	-
Gewerbetreibende	2	-	-	-	-	-	-	-	-	-	-	-	-	-	-	100	-
Mithelfende	1	-	-	-	-	-	-	-	-	-	-	-	-	-	-	-	100
K.A.	1	-	-	-	-	-	-	-	-	-	-	-	-	-	-	-	-
Nie erwerbstätig gewesen	0	-	-	-	-	-	-	-	-	-	-	-	-	-	-	-	-
S U M M E	100	100	100	100	100	100	100	100	100	100	100	100	100	100	100	100	100

* TNS INFRATEST SOZIALFORSCHUNG *

Letzte/heutige berufliche Stellung - Nettoeinkommen der Person (ZY090) (Betrag je Bezieher/in)

EUR/MONAT

Teilgesamtheit: Frauen ab 55 Jahren (ohne Heimbewohner) - n e u e L ä n d e r (mit Ost-Berlin)

	Frauen - Tätigkeitsniveau																Mit- hel- fende
	Alle Arbeiter				Angestellte					Beamte, Berufssol.		Selbstständige					
	Frauen	Ange- lernt	Fach- arbeiter	Meister Polier	Ange- lernt	Einf. Fachkr.	Mittl. Fachkr.	Gehob. Fachkr.	Hochq./ leit.	Einf./ Mittl.D.	Gehob./ Höher.D.	Land- wirte	Hand- werker	Verkam. Freib.	Sonst. Freib.	Gewerbe treib.	
Basis hochger. (in Tsd.)	2927	331	609	21	92	527	792	215	136	11	32	2	12	24	20	46	23
Basis ungewichtet	5588	648	1156	41	177	1007	1507	404	269	14	55	4	23	47	36	89	45
Letzte/heutige berufl. Stellung	-----																
Arbeiter insgesamt	994	979	999	1086	-	-	-	-	-	-	-	-	-	-	-	-	-
Angelernt, Hilfskraft	979	979	-	-	-	-	-	-	-	-	-	-	-	-	-	-	-
Facharbeiter, Geselle	999	-	999	-	-	-	-	-	-	-	-	-	-	-	-	-	-
Meister, Polier	1086	-	-	1086	-	-	-	-	-	-	-	-	-	-	-	-	-
Angestellte insgesamt	1277	-	-	-	1008	1082	1283	1521	1777	-	-	-	-	-	-	-	-
Angelernt, Hilfskraft	1008	-	-	-	1008	-	-	-	-	-	-	-	-	-	-	-	-
Einfache Fachkraft	1082	-	-	-	-	1082	-	-	-	-	-	-	-	-	-	-	-
Mittlere Position	1283	-	-	-	-	-	1283	-	-	-	-	-	-	-	-	-	-
Gehobene Position	1521	-	-	-	-	-	-	1521	-	-	-	-	-	-	-	-	-
Leitende Position	1777	-	-	-	-	-	-	-	1777	-	-	-	-	-	-	-	-
dar. mit Hochschulabschluss	2059	-	-	-	-	-	-	-	2059	-	-	-	-	-	-	-	-
Beamte/Berufssoldaten	-----																
insgesamt	2332	-	-	-	-	-	-	-	-	(1716)	2544	-	-	-	-	-	-
Einfacher Dienst	/	-	-	-	-	-	-	-	-	/	-	-	-	-	-	-	-
Mittlerer Dienst	(1710)	-	-	-	-	-	-	-	-	(1710)	-	-	-	-	-	-	-
Gehobener Dienst	2237	-	-	-	-	-	-	-	-	-	2237	-	-	-	-	-	-
Höherer Dienst	(3127)	-	-	-	-	-	-	-	-	-	(3127)	-	-	-	-	-	-
dar. mit Hochschulabschluss	(3014)	-	-	-	-	-	-	-	-	-	(3014)	-	-	-	-	-	-
Berufssoldaten	-	-	-	-	-	-	-	-	-	-	-	-	-	-	-	-	-
Kirchenbeamte, Geistliche	/	-	-	-	-	-	-	-	-	-	/	-	-	-	-	-	-
Selbstständige insgesamt	1401	-	-	-	-	-	-	-	-	-	-	/	(914)	2464	1214	1051	-
Landwirte	/	-	-	-	-	-	-	-	-	-	-	/	-	-	-	-	-
Selbst. Handwerker	(914)	-	-	-	-	-	-	-	-	-	-	-	(914)	-	-	-	-
Freib. in verkammertem Ber.	2464	-	-	-	-	-	-	-	-	-	-	-	-	2464	-	-	-
Sonst. Freiberufler	1214	-	-	-	-	-	-	-	-	-	-	-	-	-	1214	-	-
Gewerbetreibende	1051	-	-	-	-	-	-	-	-	-	-	-	-	-	-	1051	-
Mithelfende	856	-	-	-	-	-	-	-	-	-	-	-	-	-	-	-	856
K.A.	943	-	-	-	-	-	-	-	-	-	-	-	-	-	-	-	-
Nie erwerbstätig gewesen	/	-	-	-	-	-	-	-	-	-	-	-	-	-	-	-	-
I N S G E S A M T	1197	979	999	1086	1008	1082	1283	1521	1777	(1716)	2542	/	(914)	2464	1214	1051	856

* TNS INFRATEST SOZIALFORSCHUNG *

Letzte/heutige Branche - Prozentuale Verteilung der Personen

PROZENT SENKRECHT

Teilgesamtheit: Männer und Frauen ab 55 Jahren (ohne Heimbewohner) - neue Länder (mit Ost-Berlin)

	+-- ALLE --+	+----- M ä n n e r -----+						+----- F r a u e n -----+					
		Alle	55-u.	65-u.	75-u.	85 u.	65 u.	Alle	55-u.	65-u.	75-u.	85 u.	65 u.
			65 J.	75 J.	85 J.	älter	älter		65 J.	75 J.	85 J.	älter	älter
Basis hochger. (in Tsd.)	5390	2462	1059	753	545	106	1403	2927	1033	863	755	275	1894
Basis ungewichtet	10207	4619	1833	1629	894	263	2786	5588	1875	1755	1238	720	3713
Letzte/heutige Branche													

Land-/Forstwirtschaft	6	5	4	3	9	15	6	6	3	5	10	13	8
Bergbau	1	2	1	3	3	6	3	1	1	1	1	2	1
Industrie, Energiewirtschaft	1	2	2	2	2	2	2	1	1	1	1	1	1
Industrie, Verarbeit. Gewerbe	20	24	21	24	28	29	26	16	12	17	20	22	19
Baugewerbe	8	14	16	14	10	5	12	2	2	3	3	2	2
Handel	10	6	6	5	5	3	5	13	14	12	15	13	13
Übriges Handwerk	6	9	10	8	8	6	8	5	4	5	5	4	5
Banken, Versicherungen	1	1	1	2	0	-	1	1	2	1	1	2	1
Sonstige Privatwirtschaft	13	12	16	13	6	6	10	14	21	13	8	8	10
Hauswirtschaft	1	0	0	0	0	-	0	1	2	1	1	1	1
Priv. Verbände, Gewerkschaften	0	0	0	0	0	1	0	1	1	0	1	0	0
Privatwirtsch. o. näh. Angabe	3	3	2	4	4	1	3	3	3	4	4	2	4
Privatwirtschaft insgesamt	71	78	80	78	75	75	77	65	65	62	68	71	65
Verbände, gemeinnützige													
Einrichtungen	2	1	2	1	1	1	1	3	4	3	2	1	2
Kirchen	1	1	1	1	1	1	1	1	1	1	1	1	1
Post, Bahn, Telekom, Postbank	3	4	3	4	4	5	4	3	2	3	5	6	4
Öffentlicher Dienst	21	15	13	15	17	17	16	25	26	30	23	20	25
Wirtschaftsuntern. öff. Hand	1	0	1	0	1	-	0	1	1	1	1	0	1
Sonstiger öff. Dienst/ ohne nähere Angabe	1	1	0	1	1	1	1	1	0	1	0	1	1
Öff. Dienst/Verbände insgesamt	28	21	19	22	24	25	23	34	35	38	31	28	34
K.A.	1	1	0	1	1	1	1	1	1	1	1	1	1
Nie erwerbstätig gewesen	0	0	0	0	-	-	0	0	0	0	0	0	0
S U M M E	100	100	100	100	100	100	100	100	100	100	100	100	100

Letzte/heutige Branche - Nettoeinkommen der Person (ZY090) (Betrag je Bezieher/in)

Teilgesamtheit: Männer und Frauen ab 55 Jahren (ohne Heimbewohner) - n e u e L ä n d e r (mit Ost-Berlin)

	+-- ALLE +--	+----- M ä n n e r -----+						+----- F r a u e n -----+					
		Alle	55-u.	65-u.	75-u.	85 u.	65 u.	Alle	55-u.	65-u.	75-u.	85 u.	65 u.
			65 J.	75 J.	85 J.	älter	älter		65 J.	75 J.	85 J.	älter	älter
Basis hochger. (in Tsd.)	5390	2462	1059	753	545	106	1403	2927	1033	863	755	275	1894
Basis ungewichtet	10207	4619	1833	1629	894	263	2786	5588	1875	1755	1238	720	3713
Letzte/heutige Branche													

Land-/Forstwirtschaft	1090	1109	1020	1057	1150	1263	1145	1077	866	978	1128	1223	1113
Bergbau	1440	1513	(1662)	1327	(1603)	(1644)	1477	1294	(1221)	(1150)	(1364)	(1473)	1319
Industrie, Energiewirtschaft	1534	1580	1777	(1413)	(1430)	/	1422	1419	(1725)	(1219)	/	/	(1204)
Industrie, Verarbeit. Gewerbe	1281	1410	1559	1253	1355	1534	1320	1119	1097	988	1170	1340	1126
Baugewerbe	1228	1261	1310	1145	1319	(1434)	1211	1067	1183	992	979	(1254)	1013
Handel	1120	1412	1661	1079	1260	/	1171	1018	878	914	1165	1415	1095
Übriges Handwerk	1081	1164	1196	1091	1150	(1376)	1132	947	879	926	957	1235	979
Banken, Versicherungen	1488	1546	(1631)	(1458)	/	-	(1482)	1452	1604	(1366)	(1192)	(1279)	1289
Sonstige Privatwirtschaft	1324	1525	1653	1340	1406	(1684)	1371	1174	1240	1073	1100	1276	1105
Hauswirtschaft	852	/	/	/	/	-	/	829	770	(845)	(921)	/	886
Priv. Verbände, Gewerkschaften	1313	(1863)	/	/	/	/	/	1149	(1212)	/	/	/	(1098)
Privatwirtsch. o. näh. Angabe	1008	1094	872	1121	1310	/	1202	943	774	899	1091	(1221)	1008
Privatwirtschaft insgesamt	1223	1352	1456	1217	1312	1473	1272	1091	1080	988	1128	1303	1096
Verbände, gemeinnützige													
Einrichtungen	1313	1506	1508	(1423)	/	/	(1504)	1240	1296	1163	(1223)	/	1185
Kirchen	1565	1958	(1583)	(2420)	/	/	(2214)	1336	(1481)	(1051)	/	/	(1193)
Post, Bahn, Telekom, Postbank	1292	1405	1664	1142	1325	(1591)	1260	1193	1290	1026	1225	1235	1162
Öffentlicher Dienst	1590	1850	2286	1599	1514	1786	1578	1462	1718	1323	1280	1470	1324
Wirtschaftsuntern. öff. Hand	1593	(2120)	/	/	/	-	(1780)	1357	(1570)	(1111)	(1251)	/	(1207)
Sonstiger öff. Dienst/ ohne nähere Angabe	1250	(1284)	/	(1325)	/	/	(1317)	(1219)	/	(998)	/	/	(1158)
Öff. Dienst/Verbände insgesamt	1525	1749	2090	1522	1497	1779	1532	1407	1622	1273	1270	1402	1287
Nie erwerbstätig gewesen	(776)	/	/	/	-	-	/	/	/	/	/	/	/
I N S G E S A M T	1306	1435	1577	1281	1355	1548	1330	1197	1268	1096	1172	1327	1160

Letzte/heutige Branche - Prozentuale Verteilung der Personen

PROZENT SENKRECHT

Teilgesamtheit: Männer ab 55 Jahren (ohne Heimbewohner) - n e u e L ä n d e r (mit Ost-Berlin)

	+-- ALLE --+			+ V E R H E I R A T E T E +			+----- A L L E I N S T E H E N D E N A C H F A M I L I E N S T A N D -----+											
		+-----+-----+-----+			+-----+-----+-----+			+-----+-----+-----+			+-----+-----+-----+			+-----+-----+-----+				
		Alle	55-u. 65 J.	65 u. älter	Alle	55-u. 65 J.	65 u. älter	Gesamt	55-u. 65 J.	65 u. älter	Verwitwet	55-u. 65 J.	65 u. älter	Geschieden/Getr.lebend	55-u. 65 J.	65 u. älter	Ledig	55-u. 65 J.
Basis hochger. (in Tsd.)	2462			1812	745	1067	650	314	336	209	27	182	291	182	109	150	105	45
Basis ungewichtet	4619			3358	1264	2094	1261	569	692	426	43	383	521	304	217	314	222	92
Letzte/heutige Branche																		
Land-/Forstwirtschaft	5			5	3	6	5	4	7	8	7	8	4	3	5	5	4	6
Bergbau	2			2	1	3	2	1	4	4	3	4	1	1	2	2	1	6
Industrie, Energiewirtschaft	2			2	3	2	2	1	3	3	-	3	2	2	2	2	0	5
Industrie, Verarbeit. Gewerbe	24			24	22	26	23	20	25	24	12	26	23	21	27	21	21	20
Baugewerbe	14			13	16	12	14	18	11	11	21	9	17	21	11	13	12	15
Handel	6			5	6	5	7	8	5	5	12	4	6	6	7	8	10	5
Übriges Handwerk	9			9	10	8	8	9	8	9	11	9	9	11	6	6	5	7
Banken, Versicherungen	1			1	1	1	1	1	1	1	-	1	1	1	1	1	1	-
Sonstige Privatwirtschaft	12			12	16	10	13	17	10	9	11	9	14	15	11	18	20	13
Hauswirtschaft	0			0	0	0	0	0	0	-	-	-	1	0	1	-	-	-
Priv. Verbände, Gewerkschaften	0			0	-	0	0	0	0	-	-	-	0	0	0	-	-	-
Privatwirtsch. o. näh. Angabe	3			3	2	3	4	3	4	4	6	4	3	3	5	5	4	6
Privatwirtschaft insgesamt	78			77	79	76	81	83	79	78	83	77	83	85	78	81	79	85
Verbände, gemeinnützige																		
Einrichtungen	1			1	1	1	2	2	1	1	-	1	1	2	1	3	4	-
Kirchen	1			1	1	1	1	1	1	1	1	1	0	-	1	1	2	-
Post, Bahn, Telekom, Postbank	4			4	3	4	4	3	4	5	5	4	3	3	3	4	4	2
Öffentlicher Dienst	15			16	15	17	11	8	14	14	11	14	11	9	15	8	7	10
Wirtschaftsuntern. öff. Hand	0			0	0	0	0	1	0	0	-	0	0	0	-	1	2	-
Sonstiger öff. Dienst/ ohne nähere Angabe	1			0	0	1	1	1	1	1	-	1	1	1	1	0	-	1
Öff. Dienst/Verbände insgesamt	21			22	21	24	18	16	20	21	17	22	17	15	21	17	19	13
K.A.	1			0	0	1	1	1	1	1	-	1	1	0	1	2	2	2
Nie erwerbstätig gewesen	0			0	0	0	0	0	-	-	-	-	-	-	-	0	1	-
S U M M E	100			100	100	100	100	100	100	100	100	100	100	100	100	100	100	100

Letzte/heutige Branche - Nettoeinkommen der Person (ZY090) (Betrag je Bezieher/in)

EUR/MONAT

Teilgesamtheit: Männer ab 55 Jahren (ohne Heimbewohner) - n e u e L ä n d e r (mit Ost-Berlin)

	+-- ALLE +--				+ V E R H E I R A T E T E +				+----- A L L E I N S T E H E N D E N A C H F A M I L I E N S T A N D -----+											
		Alle	+-----+ 55-u. 65 u. 65 J. älter		Alle	+-----+ 55-u. 65 u. 65 J. älter		Alle	+-----+ Verwitwet 55-u. 65 u. 65 J. älter			+-----+ Geschieden/Getr.lebend 55-u. 65 u. 65 J. älter			+-----+ Ledig 55-u. 65 u. 65 J. älter					
			Alle	55-u. 65 J.		65 u. älter	Alle		55-u. 65 J.	65 u. älter	Alle	55-u. 65 J.	65 u. älter	Alle	55-u. 65 J.	65 u. älter	Alle	55-u. 65 J.	65 u. älter	
Basis hochger. (in Tsd.)	2462	1812	745	1067	650	314	336	209	27	182	291	182	109	150	105	45				
Basis ungewichtet	4619	3358	1264	2094	1261	569	692	426	43	383	521	304	217	314	222	92				
Letzte/heutige Branche																				
Land-/Forstwirtschaft	1109	1121	1100	1129	1075	(851)	1191	1342	/	1386	(794)	/	/	(908)	(1021)	/				
Bergbau	1513	1429	(1305)	1456	1692	/	(1526)	(1863)	/	(1794)	/	/	/	/	/	/				
Industrie, Energiewirtschaft	1580	1623	1823	1418	(1475)	/	(1430)	(1463)	-	(1463)	(1423)	/	/	/	/	/				
Industrie, Verarbeit. Gewerbe	1410	1447	1703	1303	1302	1206	1375	1572	/	1581	1208	1243	1161	1070	1108	(974)				
Baugewerbe	1261	1309	1432	1198	1134	1052	1256	1484	/	1553	1018	1042	(945)	1011	(980)	(1067)				
Handel	1412	1498	1966	1104	1213	1098	1365	(1565)	/	(1578)	1192	(1108)	(1308)	(928)	(947)	/				
Übriges Handwerk	1164	1172	1247	1102	1139	1058	1231	1404	/	1361	996	969	(1088)	(1008)	(1091)	/				
Banken, Versicherungen	1546	1422	(1372)	(1454)	(1902)	/	/	/	-	/	/	/	/	/	/	-				
Sonstige Privatwirtschaft	1525	1634	1873	1368	1258	1176	1380	1448	/	1501	1261	1250	(1286)	1115	1082	(1234)				
Hauswirtschaft	/	/	/	/	/	/	/	-	-	-	/	/	/	-	-	-				
Priv. Verbände, Gewerkschaften	(1863)	/	-	/	/	/	/	-	-	-	/	/	/	-	-	-				
Privatwirtsch. o. näh. Angabe	1094	1124	(912)	1206	1038	(821)	1194	(1527)	/	(1500)	(795)	/	(910)	(822)	/	/				
Privatwirtschaft insgesamt	1352	1395	1592	1254	1240	1149	1329	1513	1416	1528	1156	1169	1132	1038	1040	1034				
Verbände, gemeinnützige																				
Einrichtungen	1506	1552	(1714)	(1410)	(1409)	(1213)	/	/	-	/	/	/	/	/	/	-				
Kirchen	1958	(1867)	/	(1980)	/	/	/	/	/	/	/	-	/	/	/	-				
Post, Bahn, Telekom, Postbank	1405	1410	1776	1242	1389	(1458)	(1327)	(1440)	/	(1422)	(1382)	/	/	(1312)	(1337)	/				
Öffentlicher Dienst	1850	1855	2324	1554	1830	2120	1669	1833	/	1823	1823	(2163)	1498	1841	(2100)	(1406)				
Wirtschaftsuntern. öff. Hand	(2120)	(2143)	/	(1724)	/	/	/	/	-	/	/	/	-	/	/	-				
Sonstiger öff. Dienst/ ohne nähere Angabe	(1284)	(1194)	/	(1174)	(1432)	/	/	/	-	/	/	/	/	/	-	/				
Öff. Dienst/Verbände insgesamt	1749	1760	2194	1498	1710	1779	1658	1767	/	1774	1732	1926	1504	1570	1602	(1460)				
Nie erwerbstätig gewesen	/	/	-	/	/	/	-	-	-	-	-	-	-	/	/	-				
I N S G E S A M T	1435	1475	1715	1310	1326	1253	1394	1567	1463	1582	1253	1281	1208	1132	1152	1085				

Letzte/heutige Branche - Prozentuale Verteilung der Personen

PROZENT SENKRECHT

Teilgesamtheit: Frauen ab 55 Jahren (ohne Heimbewohner) - n e u e L ä n d e r (mit Ost-Berlin)

	+-- ALLE +--			+ V E R H E I R A T E T E +			+----- A L L E I N S T E H E N D E N A C H F A M I L I E N S T A N D -----+											
		+-----+-----+-----+			+-----+-----+-----+			+-----+-----+-----+			+-----+-----+-----+			+-----+-----+-----+				
		Alle	55-u. 65 J.	65 u. älter	Alle	55-u. 65 J.	65 u. älter	Gesamt	55-u. 65 J.	65 u. älter	Verwitwet	55-u. 65 J.	65 u. älter	Geschieden/Getr.lebend	55-u. 65 J.	65 u. älter	Ledig	55-u. 65 J.
Basis hochger. (in Tsd.)	2927			1601	706	896	1326	328	998	860	108	752	322	157	165	144	62	82
Basis ungewichtet	5588			3008	1289	1719	2580	586	1994	1573	162	1411	674	306	368	333	118	215
Letzte/heutige Branche																		
Land-/Forstwirtschaft	6			5	2	7	8	3	9	11	6	12	2	3	2	2	1	3
Bergbau	1			1	0	1	1	1	1	1	1	1	1	1	1	1	1	0
Industrie, Energiewirtschaft	1			1	1	1	1	0	1	1	1	1	0	-	1	1	1	2
Industrie, Verarbeit. Gewerbe	16			15	11	18	18	13	20	20	15	20	16	12	20	14	11	16
Baugewerbe	2			3	3	3	2	2	2	2	2	2	2	1	3	2	2	3
Handel	13			13	14	13	14	13	14	15	17	15	12	11	12	10	12	8
Übriges Handwerk	5			5	4	5	4	4	4	4	4	4	4	4	4	4	2	5
Banken, Versicherungen	1			1	2	1	1	2	1	1	1	1	1	2	0	3	5	1
Sonstige Privatwirtschaft	14			16	20	12	12	22	9	10	21	8	16	22	10	17	25	12
Hauswirtschaft	1			1	2	1	1	2	1	1	1	1	2	3	1	1	-	2
Priv. Verbände, Gewerkschaften	1			1	1	0	1	1	0	0	2	0	1	0	1	0	-	1
Privatwirtsch. o. näh. Angabe	3			4	3	4	3	3	3	3	1	3	5	4	7	2	3	1
Privatwirtschaft insgesamt	65			65	64	65	66	66	66	68	71	68	63	64	62	57	62	53
Verbände, gemeinnützige																		
Einrichtungen	3			3	4	2	3	4	3	3	4	2	4	5	2	4	3	4
Kirchen	1			1	1	1	1	2	1	1	3	1	1	2	-	2	2	2
Post, Bahn, Telekom, Postbank	3			3	2	3	4	3	5	4	3	5	4	3	5	4	2	5
Öffentlicher Dienst	25			27	26	27	24	24	24	22	20	22	27	24	29	32	28	34
Wirtschaftsuntern. öff. Hand	1			1	1	1	1	1	1	0	-	0	1	1	1	0	-	1
Sonstiger öff. Dienst/ ohne nähere Angabe	1			0	0	1	1	0	1	1	-	1	1	1	0	0	-	0
Öff. Dienst/Verbände insgesamt	34			35	35	34	33	34	33	31	29	31	37	35	38	42	36	47
K.A.	1			1	1	1	1	0	1	1	-	1	0	0	0	1	2	0
Nie erwerbstätig gewesen	0			0	0	0	0	0	0	0	-	0	-	-	-	0	1	-
S U M M E	100			100	100	100	100	100	100	100	100	100	100	100	100	100	100	100

Letzte/heutige Branche - Nettoeinkommen der Person (ZY090) (Betrag je Bezieher/in)

EUR/MONAT

Teilgesamtheit: Frauen ab 55 Jahren (ohne Heimbewohner) - n e u e L ä n d e r (mit Ost-Berlin)

	+-- ALLE --+			+ V E R H E I R A T E T E +			+----- A L L E I N S T E H E N D E N A C H F A M I L I E N S T A N D -----+											
		+-----+-----+-----+			+-----+-----+-----+			+-----+-----+-----+			+-----+-----+-----+			+-----+-----+-----+				
		Alle	55-u. 65 J.	65 u. älter	Alle	55-u. 65 J.	65 u. älter	Gesamt	55-u. 65 J.	65 u. älter	Verwitwet	55-u. 65 J.	65 u. älter	Geschieden/Getr.lebend	55-u. 65 J.	65 u. älter	Ledig	55-u. 65 J.
Basis hochger. (in Tsd.)	2927			1601	706	896	1326	328	998	860	108	752	322	157	165	144	62	82
Basis ungewichtet	5588			3008	1289	1719	2580	586	1994	1573	162	1411	674	306	368	333	118	215
Letzte/heutige Branche																		
Land-/Forstwirtschaft	1077			766	763	767	1299	(1016)	1332	1341	(1083)	1359	(916)	/	/	(903)	/	/
Bergbau	1294			(1050)	/	(973)	1392	/	(1455)	(1508)	/	(1536)	/	/	/	/	/	/
Industrie, Energiewirtschaft	1419			(1423)	(1770)	/	(1413)	/	(1410)	(1611)	/	(1574)	/	-	/	/	/	/
Industrie, Verarbeit. Gewerbe	1119			924	1091	848	1306	1108	1347	1450	(1293)	1467	964	1016	934	973	(926)	998
Baugewerbe	1067			919	1135	785	1310	/	1307	(1421)	/	(1436)	(1217)	/	(1088)	/	/	/
Handel	1018			789	787	790	1283	1076	1349	1419	(1193)	1457	956	1034	888	918	(878)	(960)
Übriges Handwerk	947			804	836	784	1155	(986)	1204	1308	/	1317	(860)	(891)	(825)	(827)	/	(869)
Banken, Versicherungen	1452			1379	(1517)	(1170)	1557	(1802)	(1403)	(1449)	/	(1463)	/	/	/	/	/	/
Sonstige Privatwirtschaft	1174			1074	1176	946	1326	1359	1298	1422	1436	1417	1277	1385	1048	1090	(1184)	(937)
Hauswirtschaft	829			764	(804)	(714)	(921)	(706)	(1069)	(1197)	/	(1208)	(640)	/	/	/	-	/
Priv. Verbände, Gewerkschaften	1149			(1021)	(1116)	/	(1328)	/	(1278)	/	/	/	/	/	/	/	-	/
Privatwirtsch. o. näh. Angabe	943			782	761	793	1147	(801)	1236	1388	/	1406	871	(756)	(936)	/	/	/
Privatwirtschaft insgesamt	1091			919	1027	840	1288	1185	1322	1409	1292	1427	1037	1131	944	1042	1114	978
Verbände, gemeinnützige																		
Einrichtungen	1240			1145	1287	918	1354	(1314)	1375	1462	/	1466	(1223)	(1316)	/	(1193)	/	/
Kirchen	1336			(1257)	(1613)	(951)	(1420)	(1361)	(1488)	(1622)	/	/	/	/	-	/	/	/
Post, Bahn, Telekom, Postbank	1193			1026	(1232)	906	1323	(1400)	1309	1423	/	1415	(1055)	/	(968)	(1213)	/	(1048)
Öffentlicher Dienst	1462			1350	1650	1122	1611	1878	1525	1663	(1912)	1630	1547	1877	1285	1516	1835	1317
Wirtschaftsuntern. öff. Hand	1357			1269	(1463)	(1095)	(1548)	/	(1385)	/	-	/	/	/	/	/	-	/
Sonstiger öff. Dienst/ ohne nähere Angabe	(1219)			(1084)	/	(865)	(1339)	/	(1385)	(1419)	-	(1419)	/	/	/	/	-	/
Öff. Dienst/Verbände insgesamt	1407			1299	1573	1082	1541	1732	1477	1604	1800	1577	1449	1701	1223	1442	1713	1282
Nie erwerbstätig gewesen	/			/	/	/	/	/	/	/	-	/	-	-	-	/	/	-
I N S G E S A M T	1197			1051	1221	923	1370	1366	1372	1467	1441	1470	1188	1334	1048	1204	1317	1118

Letzte/heutige Branche - Prozentuale Verteilung der Personen

PROZENT SENKRECHT

Teilgesamtheit: Männer und Frauen ab 65 Jahren (ohne Heimbewohner) - neue Länder (mit Ost-Berlin)

	+-- alle +--	+- LETZTE / HEUTIGE BERUFLICHE STELLUNG ("Alle" einschl. nie erwerbstätig und K.A. zur beruflichen Stellung) -----+											
		+-----+ M ä n n e r +-----+						+-----+ F r a u e n +-----+					
		Alle	Arbeiter	An- gestellte	Beamte/ Ber.-Sold	Selbst- ständige	Mit- helfende	Alle	Arbeiter	An- gestellte	Beamte/ Ber.-Sold	Selbst- ständige	Mit- helfende
Basis hochger. (in Tsd.)	3297	1403	623	624	27	112	2	1894	641	1144	15	49	20
Basis ungewichtet	6499	2786	1225	1229	64	232	4	3713	1262	2239	27	95	38
Letzte/heutige Branche													
Land-/Forstwirtschaft	7	6	10	4	-	4	-	8	18	3	-	3	19
Bergbau	2	3	5	2	-	-	-	1	1	1	-	-	-
Industrie, Energiewirtschaft	1	2	2	3	-	0	-	1	1	1	-	-	-
Industrie, Verarbeit. Gewerbe	22	26	33	26	-	3	-	19	29	15	-	2	-
Baugewerbe	6	12	17	7	-	11	-	2	2	3	-	-	12
Handel	10	5	4	5	-	8	[52]	13	16	12	-	27	12
Übriges Handwerk	6	8	11	2	2	24	-	5	7	2	-	20	38
Banken, Versicherungen	1	1	-	2	-	4	-	1	0	2	-	2	-
Sonstige Privatwirtschaft	10	10	7	7	-	41	[48]	10	9	10	-	45	9
Hauswirtschaft	1	0	0	0	-	-	-	1	3	0	-	-	5
Priv. Verbände, Gewerkschaften	0	0	0	0	-	0	-	0	0	1	-	-	-
Privatwirtsch. o. näh. Angabe	4	3	4	3	-	2	-	4	4	3	-	1	4
Privatwirtschaft insgesamt	70	77	93	60	2	99	[100]	65	89	51	-	100	100
Verbände, gemeinnützige													
Einrichtungen	2	1	0	2	-	-	-	2	1	3	-	-	-
Kirchen	1	1	0	1	12	-	-	1	0	1	(5)	-	-
Post, Bahn, Telekom, Postbank	4	4	3	6	-	-	-	4	3	5	-	-	-
Öffentlicher Dienst	21	16	4	29	81	1	-	25	5	38	(86)	-	-
Wirtschaftsuntern. öff. Hand	1	0	-	1	1	-	-	1	0	1	-	-	-
Sonstiger öff. Dienst/ ohne nähere Angabe	1	1	0	1	4	-	-	1	1	1	(9)	-	-
Öff. Dienst/Verbände insgesamt	29	23	7	40	98	1	-	34	10	49	(100)	-	-
K.A.	1	1	0	-	-	0	-	1	0	0	-	-	-
Nie erwerbstätig gewesen	0	0	-	0	-	-	-	0	-	-	-	-	-
S U M M E	100	100	100	100	100	100	100	100	100	100	100	100	100

Letzte/heutige Branche - Nettoeinkommen der Person (ZY090) (Betrag je Bezieher/in)

EUR/MONAT

Teilgesamtheit: Männer und Frauen ab 65 Jahren (ohne Heimbewohner) - n e u e L ä n d e r (mit Ost-Berlin)

	+-- alle +--	+- LETZTE / HEUTIGE BERUFLICHE STELLUNG ("Alle" einschl. nie erwerbstätig und K.A. zur beruflichen Stellung) -----+											
		+----- M ä n n e r -----+						+----- F r a u e n -----+					
		Alle	Arbeiter	An- gestellte	Beamte/ Ber.-Sold	Selbst- ständige	Mit- helfende	Alle	Arbeiter	An- gestellte	Beamte/ Ber.-Sold	Selbst- ständige	Mit- helfende
Basis hochger. (in Tsd.)	3297	1403	623	624	27	112	2	1894	641	1144	15	49	20
Basis ungewichtet	6499	2786	1225	1229	64	232	4	3713	1262	2239	27	95	38
Letzte/heutige Branche													
Land-/Forstwirtschaft	1125	1145	1076	1337	-	/	-	1113	1102	1200	-	/	/
Bergbau	1427	1477	1296	(1985)	-	-	-	1319	(1273)	(1354)	-	-	-
Industrie, Energiewirtschaft	1357	1422	(1208)	(1493)	-	/	-	(1204)	/	(1254)	-	-	-
Industrie, Verarbeit. Gewerbe	1225	1320	1150	1525	-	/	-10	1126	1077	1183	-	/	-
Baugewerbe	1167	1211	1093	1469	-	(1285)	-	1013	(953)	1066	-	-	/
Handel	1111	1171	1077	1265	-	(1109)	/	1095	1049	1129	-	(1125)	/
Übriges Handwerk	1063	1132	1144	(1280)	/	1049	-	979	938	1049	-	(967)	(985)
Banken, Versicherungen	1371	(1482)	-	(1559)	-	(1319)	-	1289	/	1262	-	/	-
Sonstige Privatwirtschaft	1214	1371	1084	1373	-	1652	/	1105	997	1078	-	1578	/
Hauswirtschaft	892	/	/	/	-	-	-	886	903	/	-	-	/
Priv. Verbände, Gewerkschaften	(1275)	/	/	/	-	/	-	(1098)	/	(1118)	-	-	-
Privatwirtsch. o. näh. Angabe	1089	1202	1143	1307	-	/	-	1008	1048	1019	-	/	/
Privatwirtschaft insgesamt	1178	1272	1131	1460	/	1390	/	1096	1053	1133	-	1291	891
Verbände, gemeinnützige													
Einrichtungen	1267	(1504)	/	(1533)	-	-	-	1185	/	1225	-	-	-
Kirchen	1609	(2214)	/	(1992)	/	-	-	(1193)	/	(1126)	/	-	-
Post, Bahn, Telekom, Postbank	1204	1260	1096	1331	-	-	-	1162	1095	1191	-	-	-
Öffentlicher Dienst	1405	1578	1229	1568	2029	/	-	1324	1100	1311	(2353)	-	-
Wirtschaftsuntern. öff. Hand	1362	(1780)	-	(1724)	/	-	-	(1207)	/	(1221)	-	-	-
Sonstiger öff. Dienst/ ohne nähere Angabe	1235	(1317)	/	(1288)	/	-	-	(1158)	/	(1269)	/	-	-
Öff. Dienst/Verbände insgesamt	1369	1532	1170	1535	2124	/	-	1287	1078	1287	(2215)	-	-
Nie erwerbstätig gewesen	/	/	-	/	-	-	-	/	-	-	-	-	-
I N S G E S A M T	1232	1330	1134	1489	2102	1393	/	1160	1055	1208	(2215)	1291	891

Letzte/heutige Branche - Prozentuale Verteilung der Personen

PROZENT SENKRECHT

Teilgesamtheit: Männer ab 55 Jahren (ohne Heimbewohner) - n e u e L ä n d e r (mit Ost-Berlin)

	M ä n n e r - T ä t i g k e i t s n i v e a u																
	A r b e i t e r				A n g e s t e l l t e					B e a m t e , B e r u f s s o l .		S e l b s t s t ä n d i g e				M i t - h e l - f e n d e	
	Alle Männer	Ange-lernt	Fach-arbeiter	Meister/Polier	Ange-lernt	Einf. Fachkr.	Mittl. Fachkr.	Gehob. Fachkr.	Hochq./leit.	Einf./Mittl.D.	Gehob./Höher.D.	Land-wirte	Hand-werker	Verkam. Freib.	Sonst. Freib.		Gewerbe treib.
Basis hochger. (in Tsd.)	2462	144	895	153	16	117	345	180	309	20	48	9	67	30	17	89	2
Basis ungewichtet	4619	264	1659	284	27	222	646	349	576	36	104	17	127	57	35	170	4
Letzte/heutige Branche	-----																
Land-/Forstwirtschaft	5	11	7	9	(8)	4	2	4	4	-	-	(100)	-	-	-	-	-
Bergbau	2	2	3	3	-	0	1	2	2	-	-	-	-	-	-	-	-
Industrie, Energiewirtschaft	2	1	2	4	-	2	2	3	3	-	-	-	1	-	3	-	-
Industrie, Verarbeit. Gewerbe	24	23	31	31	(4)	11	24	25	27	-	-	-	2	-	8	7	-
Baugewerbe	14	12	21	19	-	3	6	8	10	-	-	-	25	14	8	5	-
Handel	6	8	4	3	(14)	9	6	7	5	-	-	-	4	1	5	19	[52]
Übriges Handwerk	9	6	13	14	(4)	3	2	2	1	-	1	-	63	-	-	9	-
Banken, Versicherungen	1	-	-	-	-	1	2	2	1	-	-	-	-	-	9	10	-
Sonstige Privatwirtschaft	12	19	8	6	(27)	21	12	7	10	-	-	-	5	81	67	46	[48]
Hauswirtschaft	0	1	0	-	-	1	0	-	-	-	-	-	-	-	-	-	-
Priv. Verbände, Gewerkschaften	0	-	0	-	-	-	0	-	1	-	-	-	-	-	-	0	-
Privatwirtsch. o. näh. Angabe	3	9	3	4	(3)	3	2	2	1	-	-	-	-	-	-	3	-
Privatwirtschaft insgesamt	78	93	93	92	(60)	57	61	61	65	-	1	(100)	100	96	100	100	[100]
Verbände, gemeinnützige Einrichtungen	1	2	1	1	(6)	5	3	1	2	2	1	-	-	-	-	-	-
Kirchen	1	-	0	-	-	2	1	1	1	-	10	-	-	-	-	-	-
Post, Bahn, Telekom, Postbank	4	2	3	2	(9)	12	7	4	4	-	-	-	-	-	-	-	-
Öffentlicher Dienst	15	2	3	4	(24)	23	28	30	27	98	85	-	-	4	-	-	-
Wirtschaftsuntern. öff. Hand	0	-	0	-	-	0	1	2	1	-	1	-	-	-	-	-	-
Sonstiger öff. Dienst/ ohne nähere Angabe	1	-	0	1	-	2	1	1	1	-	2	-	-	-	-	-	-
Öff. Dienst/Verbände insgesamt	21	5	7	7	(40)	43	39	39	35	100	99	-	-	4	-	-	-
K.A.	1	1	0	1	-	-	-	-	-	-	-	-	-	-	-	0	-
Nie erwerbstätig gewesen	0	-	-	-	-	-	-	-	0	-	-	-	-	-	-	-	-
S U M M E	100	100	100	100	100	100	100	100	100	100	100	100	100	100	100	100	100

Letzte/heutige Branche - Nettoeinkommen der Person (ZY090) (Betrag je Bezieher/in)

EUR/MONAT

Teilgesamtheit: Männer ab 55 Jahren (ohne Heimbewohner) - n e u e L ä n d e r (mit Ost-Berlin)

	M ä n n e r - T ä t i g k e i t s n i v e a u																
	A r b e i t e r				A n g e s t e l l t e					B e a m t e , B e r u f s s o l .		S e l b s t s t ä n d i g e				M i t - h e l - f e n d e	
	Alle Männer	Ange-lernt	Fach-arbeiter	Meister/Polier	Ange-lernt	Einf.Fachkr.	Mittl.Fachkr.	Gehob.Fachkr.	Hochq./leit.	Einf./Mittl.D.	Gehob./Höher.D.	Land-wirte	Hand-werker	Verkam.Freib.	Sonst.Freib.		Gewerbe-treib.
Basis hochger. (in Tsd.)	2462	144	895	153	16	117	345	180	309	20	48	9	67	30	17	89	2
Basis ungewichtet	4619	264	1659	284	27	222	646	349	576	36	104	17	127	57	35	170	4
Letzte/heutige Branche	-----																
Land-/Forstwirtschaft	1109	(912)	1009	(1201)	/	/	(1337)	(1380)	(1506)	-	-	(1228)	-	-	-	-	-
Bergbau	1513	/	1218	(1354)	-	/	/	/	(2506)	-	-	-	-	-	-	-	-
Industrie, Energiewirtschaft	1580	/	1185	(1638)	-	/	(1849)	(1726)	(2036)	-	-	-	/	-	/	-	-
Industrie, Verarbeit. Gewerbe	1410	986	1190	1298	/	(1413)	1535	1711	2045	-	-	-	/	-	/	(1723)	-
Baugewerbe	1261	936	1096	1346	-	/	1414	(1625)	1819	-	-	-	1113	/	/	/	-
Handel	1412	(939)	1086	/	/	(1276)	1525	(1585)	1864	-	-	-	/	/	/	1739	/
Übriges Handwerk	1164	(966)	1132	1317	/	/	(1252)	/	/	-	/	-	1144	-	-	(1214)	-
Banken, Versicherungen	1546	-	-	-	-	/	(1335)	/	/	-	-	-	-	-	/	(1275)	-
Sonstige Privatwirtschaft	1525	965	1183	(1031)	/	1011	1484	(1737)	2149	-	-	-	/	3065	(1441)	1686	/
Hauswirtschaft	/	/	/	-	-	/	/	-	-	-	-	-	-	-	-	-	-
Priv. Verbände, Gewerkschaften	(1863)	-	/	-	-	-	/	-	/	-	-	-	-	-	-	/	-
Privatwirtsch. o. näh. Angabe	1094	(856)	1030	(904)	/	/	(1234)	/	/	-	-	-	-	-	-	/	-
Privatwirtschaft insgesamt	1352	961	1138	1282	(963)	1156	1493	1692	1982	-	/	(1228)	1200	3060	1571	1642	/
Verbände, gemeinnützige Einrichtungen	1506	/	/	/	/	(1160)	(1672)	/	(2135)	/	/	-	-	-	-	-	-
Kirchen	1958	-	/	-	-	/	/	/	/	-	(2851)	-	-	-	-	-	-
Post, Bahn, Telekom, Postbank	1405	/	1334	/	/	(1477)	1375	(1693)	(1526)	-	-	-	-	-	-	-	-
Öffentlicher Dienst	1850	/	1360	(1455)	/	1460	1578	1876	1998	1831	2952	-	-	/	-	-	-
Wirtschaftsuntern. öff. Hand	(2120)	-	/	-	-	/	/	/	/	-	/	-	-	-	-	-	-
Sonstiger öff. Dienst/ ohne nähere Angabe	(1284)	-	/	/	-	/	/	/	/	-	/	-	-	-	-	-	-
Öff. Dienst/Verbände insgesamt	1749	(907)	1310	(1350)	(1313)	1410	1553	1841	1956	1818	2918	-	-	/	-	-	-
Nie erwerbstätig gewesen	/	-	-	-	-	-	-	-	/	-	-	-	-	-	-	-	-
I N S G E S A M T	1435	956	1149	1288	(1102)	1265	1516	1751	1973	1818	2899	(1228)	1200	3020	1571	1637	/

Letzte/heutige Branche - Prozentuale Verteilung der Personen

PROZENT SENKRECHT

Teilgesamtheit: Frauen ab 55 Jahren (ohne Heimbewohner) - neue Länder (mit Ost-Berlin)

	Frauen - Tätigkeitsniveau																
	Alle Frauen	Arbeiter				Angestellte					Beamte, Berufssol.		Selbstständige				Mit-
	lernt	Fach-	Meister-	Polier	lernt	Einf.	Mittl.	Gehob.	Hochq./	Einf./	Gehob./	Land-	Hand-	Verkam.	Sonst.	Gewerbe	hel-
		arbeiter				Fachkr.	Fachkr.	Fachkr.	leit.	Mittl.D.	Höher.D.	wirte	werker	Freib.	Freib.	treib.	fende
Basis hochger. (in Tsd.)	2927	331	609	21	92	527	792	215	136	11	32	2	12	24	20	46	23
Basis ungewichtet	5588	648	1156	41	177	1007	1507	404	269	14	55	4	23	47	36	89	45
Letzte/heutige Branche																	
Land-/Forstwirtschaft	6	17	13	11	6	2	2	2	1	-	-	[100]	-	2	-	-	23
Bergbau	1	1	1	-	1	1	1	0	-	-	-	-	-	-	-	-	-
Industrie, Energiewirtschaft	1	0	1	2	-	1	1	1	1	-	-	-	-	-	-	-	-
Industrie, Verarbeit. Gewerbe	16	27	25	31	11	13	12	14	11	-	-	-	-	-	-	4	-
Baugewerbe	2	2	2	-	3	2	3	3	2	-	-	-	(5)	4	6	-	10
Handel	13	9	22	11	14	16	11	6	6	-	-	-	(3)	-	2	46	12
Übriges Handwerk	5	4	9	22	3	4	2	2	1	-	-	-	(92)	-	-	5	32
Banken, Versicherungen	1	0	0	-	0	2	2	2	2	-	-	-	-	-	3	4	-
Sonstige Privatwirtschaft	14	18	12	-	15	15	11	10	13	-	-	-	-	92	87	38	15
Hauswirtschaft	1	5	2	-	4	1	0	0	0	-	-	-	-	-	2	-	4
Priv. Verbände, Gewerkschaften	1	0	-	-	1	1	1	1	1	-	-	-	-	-	-	-	-
Privatwirtsch. o. näh. Angabe	3	4	3	11	9	5	3	1	-	-	-	-	-	-	-	3	4
Privatwirtschaft insgesamt	65	88	90	87	67	62	48	42	37	-	-	[100]	(100)	98	100	100	100
Verbände, gemeinnützige																	
Einrichtungen	3	2	1	4	6	4	4	6	3	-	-	-	-	-	-	-	-
Kirchen	1	-	0	-	2	1	2	1	1	-	2	-	-	-	-	-	-
Post, Bahn, Telekom, Postbank	3	2	3	3	5	5	4	3	3	(15)	-	-	-	-	-	-	-
Öffentlicher Dienst	25	7	5	3	19	26	41	45	54	(85)	93	-	-	2	-	-	-
Wirtschaftsuntern. öff. Hand	1	-	0	2	0	1	2	2	1	-	-	-	-	-	-	-	-
Sonstiger öff. Dienst/ ohne nähere Angabe	1	0	0	-	0	1	0	1	1	-	4	-	-	-	-	-	-
Öff. Dienst/Verbände insgesamt	34	11	10	13	33	38	52	58	63	(100)	100	-	-	2	-	-	-
K.A.	1	1	0	-	0	0	0	-	0	-	-	-	-	-	-	-	-
Nie erwerbstätig gewesen	0	-	-	-	-	-	-	-	-	-	-	-	-	-	-	-	-
S U M M E	100	100	100	100	100	100	100	100	100	100	100	100	100	100	100	100	100

Letzte/heutige Branche - Nettoeinkommen der Person (ZY090) (Betrag je Bezieher/in)

EUR/MONAT

Teilgesamtheit: Frauen ab 55 Jahren (ohne Heimbewohner) - n e u e L ä n d e r (mit Ost-Berlin)

	Frauen - Tätigkeitsniveau																
	Arbeiter				Angestellte					Beamte, Berufssol.		Selbstständige				Mit- fende	
	Alle Frauen	Ange- lernt	Fach- arbeiter	Meister Polier	Ange- lernt	Einf. Fachkr.	Mittl. Fachkr.	Gehob. Fachkr.	Hochq./ leit.	Einf./ Mittl.D.	Gehob./ Höher.D.	Land- wirte	Hand- werker	Verkam. Freib.	Sonst. Freib.		Gewerbe treib.
Basis hochger. (in Tsd.)	2927	331	609	21	92	527	792	215	136	11	32	2	12	24	20	46	23
Basis ungewichtet	5588	648	1156	41	177	1007	1507	404	269	14	55	4	23	47	36	89	45
Letzte/heutige Branche																	
Land-/Forstwirtschaft	1077	1053	1065	/	(1120)	(1167)	(1107)	/	/	-	-	/	-	/	-	-	(789)
Bergbau	1294	/	(1289)	-	/	/	(1477)	/	-	-	-	-	-	-	-	-	-
Industrie, Energiewirtschaft	1419	/	/	/	-	/	(1342)	/	/	-	-	-	-	-	-	-	-
Industrie, Verarbeit. Gewerbe	1119	1076	1010	(1062)	(995)	1123	1193	1364	(1638)	-	-	-	-	-	-	/	-
Baugewerbe	1067	/	(1042)	-	/	(979)	1102	(1238)	/	-	-	-	-	/	/	-	/
Handel	1018	885	965	/	(1030)	1005	1075	(1310)	(1425)	-	-	-	/	-	/	999	/
Übriges Handwerk	947	(817)	936	/	/	951	(1075)	/	/	-	-	-	(891)	-	-	/	(985)
Banken, Versicherungen	1452	/	/	-	/	(1012)	1556	/	/	-	-	-	-	-	/	/	-
Sonstige Privatwirtschaft	1174	902	950	-	(976)	938	1211	1406	2087	-	-	-	-	2544	1216	1107	/
Hauswirtschaft	829	883	(735)	-	/	/	/	/	/	-	-	-	-	-	/	-	/
Priv. Verbände, Gewerkschaften	1149	/	-	-	/	/	(1141)	/	/	-	-	-	-	-	-	-	-
Privatwirtsch. o. näh. Angabe	943	(965)	936	/	(924)	810	1180	/	-	-	-	-	-	-	-	/	/
Privatwirtschaft insgesamt	1091	981	992	1061	973	1006	1182	1404	1743	-	-	/	(914)	2498	1214	1051	856
Verbände, gemeinnützige																	
Einrichtungen	1240	(748)	(973)	/	(910)	1147	1369	(1429)	/	-	-	-	-	-	-	-	-
Kirchen	1336	-	/	-	/	/	(1299)	/	/	-	/	-	-	-	-	-	-
Post, Bahn, Telekom, Postbank	1193	(987)	1168	/	/	1109	1258	(1297)	/	/	-	-	-	-	-	-	-
Öffentlicher Dienst	1462	1005	1029	/	1113	1227	1400	1665	1803	(1787)	2625	-	-	/	-	-	-
Wirtschaftsuntern. öff. Hand	1357	-	/	/	/	(1241)	(1279)	/	/	-	-	-	-	-	-	-	-
Sonstiger öff. Dienst/ ohne nähere Angabe	(1219)	/	/	-	/	/	/	/	/	-	/	-	-	-	-	-	-
Öff. Dienst/Verbände insgesamt	1407	973	1068	/	1084	1205	1381	1607	1801	(1716)	2542	-	-	/	-	-	-
Nie erwerbstätig gewesen	/	-	-	-	-	-	-	-	-	-	-	-	-	-	-	-	-
I N S G E S A M T	1197	979	999	1086	1008	1082	1283	1521	1777	(1716)	2542	/	(914)	2464	1214	1051	856

Zukünftige Rente / Pension - Prozentuale Verteilung der Personen

Teilgesamtheit: Männer und Frauen von 55 bis unter 65 Jahren (ohne Bezieher einer heutigen GRV, BV, AdL oder BSV/ ohne Heimbewohner) - neue Länder (mit Ost-Berlin)

	+-- ALLE +--	+----- M ä n n e r -----+					+----- F r a u e n -----+						
		Alle	55-u.	65-u.	75-u.	85 u.	65 u.	Alle	55-u.	65-u.	75-u.	85 u.	65 u.
			65 J.	75 J.	85 J.	älter	älter		65 J.	75 J.	85 J.	älter	älter
Basis hochger. (in Tsd.)	1590	812	812	-	-	-	-	778	778	-	-	-	-
Basis ungewichtet	2786	1390	1390	-	-	-	-	1396	1396	-	-	-	-
Zukünftige Rente/Pension													

GRV-Rente	98	98	98	-	-	-	-	99	99	-	-	-	-
Betriebliche Altersversorgung	12	16	16	-	-	-	-	9	9	-	-	-	-
Zusatzversorgung im ÖD	22	15	15	-	-	-	-	30	30	-	-	-	-
Beamtenpension	3	4	4	-	-	-	-	2	2	-	-	-	-
Landwirt. Altersrente	0	1	1	-	-	-	-	0	0	-	-	-	-
Berufsständische Versorgung	1	1	1	-	-	-	-	2	2	-	-	-	-
Priv. Versicherung	28	30	30	-	-	-	-	25	25	-	-	-	-
Auslandsrente	0	0	0	-	-	-	-	0	0	-	-	-	-
Riester-Rente	14	13	13	-	-	-	-	14	14	-	-	-	-
Sonst. Rente	1	0	0	-	-	-	-	1	1	-	-	-	-
S U M M E	180	179	179	-	-	-	-	182	182	-	-	-	-

Zukünftige Rente / Pension - Nettoeinkommen der Person (ZY090) (Betrag je Bezieher/in)

EUR/MONAT

Teilgesamtheit: Männer und Frauen von 55 bis unter 65 Jahren (ohne Bezieher einer heutigen GRV, BV, AdL oder BSV/ ohne Heimbewohner) - n e u e L ä n d e r (mit Ost-Berlin)

	+-- ALLE +--	+----- M ä n n e r -----+					+----- F r a u e n -----+						
		Alle	55-u.	65-u.	75-u.	85 u.	65 u.	Alle	55-u.	65-u.	75-u.	85 u.	65 u.
			65 J.	75 J.	85 J.	älter	älter		65 J.	75 J.	85 J.	älter	älter
Basis hochger. (in Tsd.)	1590	812	812	-	-	-	-	778	778	-	-	-	-
Basis ungewichtet	2786	1390	1390	-	-	-	-	1396	1396	-	-	-	-
Zukünftige Rente/Pension													

GRV-Rente	1507	1688	1688	-	-	-	-	1319	1319	-	-	-	-
Betriebliche Altersversorgung	2154	2392	2392	-	-	-	-	1706	1706	-	-	-	-
Zusatzversorgung im ÖD	1910	2165	2165	-	-	-	-	1773	1773	-	-	-	-
Beamtenpension	3042	3240	3240	-	-	-	-	2715	2715	-	-	-	-
Landwirt. Altersrente	(1388)	/	/	-	-	-	-	/	/	-	-	-	-
Berufsständische Versorgung	3727	(4512)	(4512)	-	-	-	-	(3158)	(3158)	-	-	-	-
Priv. Versicherung	1939	2150	2150	-	-	-	-	1679	1679	-	-	-	-
Auslandsrente	(1356)	/	/	-	-	-	-	/	/	-	-	-	-
Riester-Rente	1695	1962	1962	-	-	-	-	1437	1437	-	-	-	-
Sonst. Rente	(2959)	/	/	-	-	-	-	/	/	-	-	-	-
I N S G E S A M T	1524	1719	1719	-	-	-	-	1319	1319	-	-	-	-

PROZENT SENKRECHT

Zukünftige Rente / Pension - Prozentuale Verteilung der Personen

Teilgesamtheit: Männer von 55 bis unter 65 Jahren (ohne Bezieher einer heutigen GRV, BV, AdL oder BSV/ ohne Heimbewohner) - n e u e L ä n d e r (mit Ost-Berlin)

	+-- ALLE --+				+ V E R H E I R A T E T E +			+----- A L L E I N S T E H E N D E N A C H F A M I L I E N S T A N D -----+														
		+-----+ Gesamt			+-----+ Verwitwet			+-----+ Geschieden/Getr.lebend			+-----+ Ledig											
		Alle	55-u. 65 J.	65 u. älter	Alle	55-u. 65 J.	65 u. älter	Alle	55-u. 65 J.	65 u. älter	Alle	55-u. 65 J.	65 u. älter	Alle	55-u. 65 J.	65 u. älter						
Basis hochger. (in Tsd.)	812		579	579	-		233	233	-		19	19	-		141	141	-		73	73	-	
Basis ungewichtet	1390		973	973	-		417	417	-		30	30	-		234	234	-		153	153	-	
Zukünftige Rente/Pension																						
GRV-Rente	98		98	98	-		99	99	-		100	100	-		99	99	-		99	99	-	
Betriebliche Altersversorgung	16		17	17	-		11	11	-		12	12	-		10	10	-		12	12	-	
Zusatzversorgung im ÖD	15		16	16	-		12	12	-		12	12	-		10	10	-		17	17	-	
Beamtenpension	4		4	4	-		3	3	-		-	-	-		4	4	-		2	2	-	
Landwirt. Altersrente	1		0	0	-		1	1	-		4	4	-		-	-	-		1	1	-	
Berufsständische Versorgung	1		1	1	-		1	1	-		-	-	-		1	1	-		1	1	-	
Priv. Versicherung	30		35	35	-		18	18	-		11	11	-		19	19	-		20	20	-	
Auslandsrente	0		0	0	-		0	0	-		-	-	-		1	1	-		-	-	-	
Riester-Rente	13		14	14	-		12	12	-		9	9	-		12	12	-		11	11	-	
Sonst. Rente	0		1	1	-		0	0	-		-	-	-		1	1	-		-	-	-	
S U M M E	179		188	188	-		157	157	-		147	147	-		155	155	-		162	162	-	

Zukünftige Rente / Pension - Nettoeinkommen der Person (ZY090) (Betrag je Bezieher/in)

EUR/MONAT

Teilgesamtheit: Männer von 55 bis unter 65 Jahren (ohne Bezieher einer heutigen GRV, BV, AdL oder BSV/ ohne Heimbewohner) - n e u e L ä n d e r (mit Ost-Berlin)

	+-- ALLE --+				+ V E R H E I R A T E T E +			+----- A L L E I N S T E H E N D E N A C H F A M I L I E N S T A N D -----+											
		+-----+-----+-----+			Alle	+-----+-----+-----+			+-----+-----+-----+			+-----+-----+-----+			+-----+-----+-----+				
		Alle	55-u. 65 J.	65 u. älter		Alle	55-u. 65 J.	65 u. älter	Alle	55-u. 65 J.	65 u. älter	Gesamt	Verwitwet	Geschieden/Getr.lebend	Ledig	Alle	55-u. 65 J.	65 u. älter	
Basis hochger. (in Tsd.)	812	579	579	-	233	233	-	19	19	-	141	141	-	73	73	-			
Basis ungewichtet	1390	973	973	-	417	417	-	30	30	-	234	234	-	153	153	-			
Zukünftige Rente/Pension																			

GRV-Rente	1688	1833	1833	-	1329	1329	-	1437	1437	-	1344	1344	-	1273	1273	-			
Betriebliche Altersversorgung	2392	2436	2436	-	2216	2216	-	/	/	-	(2523)	(2523)	-	(1868)	(1868)	-			
Zusatzversorgung im ÖD	2165	2263	2263	-	1835	1835	-	/	/	-	(1919)	(1919)	-	(1787)	(1787)	-			
Beamtenpension	3240	3335	3335	-	(2929)	(2929)	-	-	-	-	/	/	-	/	/	-			
Landwirt. Altersrente	/	/	/	-	/	/	-	/	/	-	-	-	-	/	/	-			
Berufsständische Versorgung	(4512)	(4844)	(4844)	-	/	/	-	-	-	-	/	/	-	/	/	-			
Priv. Versicherung	2150	2201	2201	-	1908	1908	-	/	/	-	1919	1919	-	1899	1899	-			
Auslandsrente	/	/	/	-	/	/	-	-	-	-	/	/	-	-	-	-			
Riester-Rente	1962	2052	2052	-	1687	1687	-	/	/	-	1533	1533	-	(1933)	(1933)	-			
Sonst. Rente	/	/	/	-	/	/	-	-	-	-	/	/	-	-	-	-			
I N S G E S A M T	1719	1869	1869	-	1343	1343	-	1437	1437	-	1360	1360	-	1286	1286	-			

Zukünftige Rente / Pension - Prozentuale Verteilung der Personen

PROZENT SENKRECHT

Teilgesamtheit: Frauen von 55 bis unter 65 Jahren (ohne Bezieher einer heutigen GRV, BV, AdL oder BSV/ ohne Heimbewohner) - n e u e L ä n d e r (mit Ost-Berlin)

	+-- ALLE --+				+ V E R H E I R A T E T E +				+----- A L L E I N S T E H E N D E N A C H F A M I L I E N S T A N D -----+													
		+-----+ Gesamt			+-----+ Verwitwet			+-----+ Geschieden/Getr.lebend			+-----+ Ledig											
		Alle	55-u. 65 J.	65 u. älter	Alle	55-u. 65 J.	65 u. älter	Alle	55-u. 65 J.	65 u. älter	Alle	55-u. 65 J.	65 u. älter	Alle	55-u. 65 J.	65 u. älter						
Basis hochger. (in Tsd.)	778		536	536	-		242	242	-		70	70	-		123	123	-		50	50	-	
Basis ungewichtet	1396		958	958	-		438	438	-		105	105	-		242	242	-		91	91	-	
Zukünftige Rente/Pension																						
GRV-Rente	99		98	98	-		99	99	-		99	99	-		99	99	-		97	97	-	
Betriebliche Altersversorgung	9		8	8	-		10	10	-		10	10	-		10	10	-		10	10	-	
Zusatzversorgung im ÖD	30		30	30	-		28	28	-		26	26	-		29	29	-		28	28	-	
Beamtenpension	2		3	3	-		1	1	-		-	-	-		3	3	-		-	-	-	
Landwirt. Altersrente	0		0	0	-		0	0	-		-	-	-		0	0	-		-	-	-	
Berufsständische Versorgung	2		1	1	-		2	2	-		1	1	-		2	2	-		1	1	-	
Priv. Versicherung	25		26	26	-		25	25	-		26	26	-		21	21	-		34	34	-	
Auslandsrente	0		0	0	-		0	0	-		1	1	-		0	0	-		-	-	-	
Riester-Rente	14		13	13	-		17	17	-		17	17	-		16	16	-		21	21	-	
Sonst. Rente	1		0	0	-		1	1	-		2	2	-		1	1	-		2	2	-	
S U M M E	182		181	181	-		185	185	-		183	183	-		183	183	-		192	192	-	

Zukünftige Rente / Pension - Nettoeinkommen der Person (ZY090) (Betrag je Bezieher/in)

EUR/MONAT

Teilgesamtheit: Frauen von 55 bis unter 65 Jahren (ohne Bezieher einer heutigen GRV, BV, AdL oder BSV/ ohne Heimbewohner) - n e u e L ä n d e r (mit Ost-Berlin)

	+-- ALLE --+			+ V E R H E I R A T E T E +			+----- A L L E I N S T E H E N D E N A C H F A M I L I E N S T A N D -----+											
		+-----+-----+			+-----+-----+		+-----+-----+ Gesamt +-----+-----+			+-----+-----+ Verwitwet +-----+-----+			+-----+-----+ Geschieden/Getr.lebend +-----+-----+			+-----+-----+ Ledig +-----+-----+		
		Alle	55-u. 65 J.		65 u. älter	Alle	55-u. 65 J.	65 u. älter	Alle	55-u. 65 J.	65 u. älter	Alle	55-u. 65 J.	65 u. älter	Alle	55-u. 65 J.	65 u. älter	
Basis hochger. (in Tsd.)	778						242	242	-	70	70	-	123	123	-	50	50	-
Basis ungewichtet	1396						438	438	-	105	105	-	242	242	-	91	91	-
Zukünftige Rente/Pension																		
GRV-Rente	1319						1448	1448	-	1481	1481	-	1436	1436	-	1433	1433	-
Betriebliche Altersversorgung	1706						1744	1744	-	/	/	-	(1665)	(1665)	-	/	/	-
Zusatzversorgung im ÖD	1773						1962	1962	-	(1923)	(1923)	-	1890	1890	-	(2204)	(2204)	-
Beamtenpension	2715						/	/	-	-	-	-	/	/	-	-	-	-
Landwirt. Altersrente	/						/	/	-	-	-	-	/	/	-	-	-	-
Berufsständische Versorgung	(3158)						/	/	-	/	/	-	/	/	-	/	/	-
Priv. Versicherung	1679						1818	1818	-	(1929)	(1929)	-	1767	1767	-	(1778)	(1778)	-
Auslandsrente	/						/	/	-	/	/	-	/	/	-	-	-	-
Riester-Rente	1437						1555	1555	-	(1532)	(1532)	-	1525	1525	-	(1642)	(1642)	-
Sonst. Rente	/						/	/	-	/	/	-	/	/	-	/	/	-
I N S G E S A M T	1319						1446	1446	-	1481	1481	-	1432	1432	-	1433	1433	-

Zukünftige Rente / Pension - Prozentuale Verteilung der Personen

PROZENT SENKRECHT

Teilgesamtheit: Männer von 55 bis unter 65 Jahren (ohne Bezieher einer heutigen GRV, BV, AdL oder BSV/ ohne Heimbewohner) - n e u e L ä n d e r (mit Ost-Berlin)

	M ä n n e r - T ä t i g k e i t s n i v e a u																
	Alle Männer	Arbeiter			Angestellte					Beamte, Berufssol.		Selbstständige					Mit-
		Ange-lernt	Fach-arbeiter	Meister/Polier	Ange-lernt	Einf./Fachkr.	Mittl./Fachkr.	Gehob./Fachkr.	Hochq./leit.	Einf./Mittl.D.	Gehob./Höher.D.	Land-wirte	Hand-werker	Verkam./Freib.	Sonst./Freib.	Gewerbe-treib.	hel-fende
Basis hochger. (in Tsd.)	812	60	315	32	5	52	109	40	75	7	24	4	28	8	6	44	-
Basis ungewichtet	1390	101	536	54	9	93	185	71	126	11	41	8	49	14	10	77	-
Zukünftige Rente/Pension																	
GRV-Rente	98	100	100	98	[100]	100	100	100	100	(70)	65	[86]	100	(93)	(100)	99	-
Betriebliche Altersversorgung	16	3	15	13	-	13	23	29	30	-	-	[29]	4	(8)	-	10	-
Zusatzversorgung im ÖD	15	2	7	7	[29]	36	31	37	33	-	3	-	-	(7)	-	1	-
Beamtenpension	4	-	-	-	-	-	-	-	-	(100)	97	-	-	-	-	-	-
Landwirt. Altersrente	1	-	0	-	-	-	-	-	-	-	-	[87]	-	-	-	-	-
Berufsständische Versorgung	1	-	-	-	-	-	-	3	1	-	-	-	-	(86)	-	-	-
Priv. Versicherung	30	16	25	25	[12]	31	27	32	46	(38)	39	[14]	48	(64)	(60)	49	-
Auslandsrente	0	1	0	-	-	-	-	-	1	-	-	[14]	-	-	-	-	-
Riester-Rente	13	5	13	13	-	17	15	22	17	-	20	-	5	(13)	-	12	-
Sonst. Rente	0	-	0	-	-	-	0	2	2	-	-	-	-	(7)	-	1	-
S U M M E	179	127	161	156	141	197	196	225	230	209	224	229	157	277	160	171	-

Zukünftige Rente / Pension - Nettoeinkommen der Person (ZY090) (Betrag je Bezieher/in)

EUR/MONAT

Teilgesamtheit: Männer von 55 bis unter 65 Jahren (ohne Bezieher einer heutigen GRV, BV, AdL oder BSV/ ohne Heimbewohner) - n e u e L ä n d e r (mit Ost-Berlin)

	M ä n n e r - T ä t i g k e i t s n i v e a u																
	Alle Arbeiter				Angestellte					Beamte, Berufssol.		Selbstständige				Mit-	
Männer	Ange- lernt	Fach- arbeiter	Meister Polier	Ange- lernt	Einf. Fachkr.	Mittl. Fachkr.	Gehob. Fachkr.	Hochq./ leit.	Einf./ Mittl.D.	Gehob./ Höher.D.	Land- wirte	Hand- werker	Verkam. Freib.	Sonst. Freib.	Gewerbe treib.	hel- fende	
Basis hochger. (in Tsd.)	812	60	315	32	5	52	109	40	75	7	24	4	28	8	6	44	-
Basis ungewichtet	1390	101	536	54	9	93	185	71	126	11	41	8	49	14	10	77	-
Zukünftige Rente/Pension	-----																
GRV-Rente	1688	856	1276	1514	/	1406	1842	2509	3028	/	(3365)	/	1492	(4139)	(1939)	1988	-
Betriebliche Altersversorgung	2392	/	1614	/	-	(1631)	2293	(2701)	3890	-	-	/	/	/	-	/	-
Zusatzversorgung im ÖD	2165	/	1632	/	/	1750	2019	(2660)	2948	-	/	-	-	/	-	/	-
Beamtenpension	3240	-	-	-	-	-	-	-	-	(2290)	3521	-	-	-	-	-	-
Landwirt. Altersrente	/	-	/	-	-	-	-	-	-	-	-	/	-	-	-	-	-
Berufsständische Versorgung	(4512)	-	-	-	-	-	-	/	/	-	-	-	-	(4816)	-	-	-
Priv. Versicherung	2150	(800)	1494	(1750)	/	(1488)	1992	(2898)	3419	/	(3539)	/	(1934)	/	/	2193	-
Auslandsrente	/	/	/	-	-	-	-	-	/	-	-	/	-	-	-	-	-
Riester-Rente	1962	/	1404	/	-	(1469)	1972	(2755)	(3379)	-	/	-	/	/	-	/	-
Sonst. Rente	/	-	/	-	-	-	/	/	/	-	-	-	-	/	-	/	-
I N S G E S A M T	1719	856	1276	1514	(1123)	1406	1842	2509	3028	(2290)	3508	(1252)	1492	4535	(1939)	1963	-

PROZENT SENKRECHT

Zukünftige Rente / Pension - Prozentuale Verteilung der Personen

Teilgesamtheit: Frauen von 55 bis unter 65 Jahren (ohne Bezieher einer heutigen GRV, BV, AdL oder BSV/ ohne Heimbewohner) - n e u e L ä n d e r (mit Ost-Berlin)

	Frauen - Tätigkeitsniveau																Mit- hel- fende
	Alle Frauen	Arbeiter			Angestellte					Beamte, Berufssol.		Selbstständige					
		Ange- lernt	Fach- arbeiter	Meister Polier	Ange- lernt	Einf. Fachkr.	Mittl. Fachkr.	Gehob. Fachkr.	Hochq./ leit.	Einf./ Mittl.D.	Gehob./ Höher.D.	Land- wirte	Hand- werker	Verkam. Freib.	Sonst. Freib.	Gewerbe treib.	
Basis hochger. (in Tsd.)	778	63	156	4	24	154	203	60	39	5	14	1	3	12	13	20	2
Basis ungewichtet	1396	111	281	7	42	276	357	110	74	9	26	1	6	23	23	37	4
Zukünftige Rente/Pension																	
GRV-Rente	99	98	100	[100]	100	100	99	98	99	[77]	(98)	[100]	[100]	(87)	(100)	97	[100]
Betriebliche Altersversorgung	9	3	6	-	5	5	14	13	21	-	-	-	-	-	(4)	5	[53]
Zusatzversorgung im ÖD	30	4	10	[41]	21	34	48	58	55	-	-	-	-	-	-	-	-
Beamtenpension	2	-	-	-	-	-	-	-	-	[100]	(95)	-	-	-	-	-	-
Landwirt. Altersrente	0	-	-	-	-	-	-	1	-	-	-	[100]	-	-	-	-	[27]
Berufsständische Versorgung	2	-	-	-	-	-	-	2	-	-	-	-	-	(92)	(2)	-	-
Priv. Versicherung	25	12	12	[17]	15	26	30	36	40	[36]	(24)	-	[34]	(51)	(56)	42	[25]
Auslandsrente	0	3	0	-	-	-	-	-	1	-	-	-	-	-	-	-	-
Riester-Rente	14	6	15	-	12	18	15	14	17	[13]	(12)	-	[20]	(9)	(10)	9	[26]
Sonst. Rente	1	-	-	-	5	-	1	-	-	-	-	-	-	(6)	(13)	-	-
S U M M E	182	126	143	158	158	183	206	222	234	226	229	200	154	245	185	153	231

Zukünftige Rente / Pension - Nettoeinkommen der Person (ZY090) (Betrag je Bezieher/in)

EUR/MONAT

Teilgesamtheit: Frauen von 55 bis unter 65 Jahren (ohne Bezieher einer heutigen GRV, BV, AdL oder BSV/ ohne Heimbewohner) - n e u e L ä n d e r (mit Ost-Berlin)

	Frauen - Tätigkeitsniveau																
	Alle Arbeiter				Angestellte					Beamte, Berufssol.		Selbstständige				Mit-	
Frauen	Ange- lernt	Fach- arbeiter	Meister Polier	Ange- lernt	Einf. Fachkr.	Mittl. Fachkr.	Gehob. Fachkr.	Hochq./ leit.	Einf./ Mittl.D.	Gehob./ Höher.D.	Land- wirte	Hand- werker	Verkam. Freib.	Sonst. Freib.	Gewerbe treib.	hel- fende	
Basis hochger. (in Tsd.)	778	63	156	4	24	154	203	60	39	5	14	1	3	12	13	20	2
Basis ungewichtet	1396	111	281	7	42	276	357	110	74	9	26	1	6	23	23	37	4
Zukünftige Rente/Pension	-----																
GRV-Rente	1319	671	856	/	900	1113	1528	1963	2468	/	(2780)	/	/	(3483)	(1202)	1000	/
Betriebliche Altersversorgung	1706	/	(1346)	-	/	(1347)	1684	(2222)	(2501)	-	-	-	-	-	/	/	/
Zusatzversorgung im ÖD	1773	/	(1138)	/	(1243)	1501	1780	2122	2536	-	-	-	-	-	-	-	-
Beamtenpension	2715	-	-	-	-	-	-	-	-	/	(2967)	-	-	-	-	-	-
Landwirt. Altersrente	/	-	-	-	-	-	-	/	-	-	-	/	-	-	-	-	/
Berufsständische Versorgung	(3158)	-	-	-	-	-	-	/	-	-	-	-	-	(3182)	/	-	-
Priv. Versicherung	1679	(730)	953	/	/	1390	1674	1996	(2892)	/	/	-	/	(4494)	(1286)	(999)	/
Auslandsrente	/	/	/	-	-	-	-	-	/	-	-	-	-	-	-	-	-
Riester-Rente	1437	/	910	-	/	1290	1516	(2262)	(2177)	/	/	-	/	/	/	/	/
Sonst. Rente	/	-	-	-	/	-	/	-	-	-	-	-	-	/	/	-	-
I N S G E S A M T	1319	668	856	(1083)	900	1113	1528	1963	2468	(2101)	2913	/	/	3090	1202	1000	/

 Versicherungsjahre der GRV-Rentner (ohne reine KLG) - Prozentuale Verteilung der Personen

Teilgesamtheit: Männer und Frauen ab 55 Jahren (ohne Heimbewohner) - n e u e L ä n d e r (mit Ost-Berlin)

	+-- ALLE +--	+----- M ä n n e r -----+						+----- F r a u e n -----+					
		Alle	55-u.	65-u.	75-u.	85 u.	65 u.	Alle	55-u.	65-u.	75-u.	85 u.	65 u.
			65 J.	75 J.	85 J.	älter	älter		65 J.	75 J.	85 J.	älter	älter
Basis hochger. (in Tsd.)	5390	2462	1059	753	545	106	1403	2927	1033	863	755	275	1894
Basis ungewichtet	10207	4619	1833	1629	894	263	2786	5588	1875	1755	1238	720	3713
Versicherungsjahre von GRV-Rentner/innen													
Mit eigener GRV-Rente und Angabe zu Versicherungsjahren													
Basis hochger. (in Tsd.)	3394	1489	189	689	511	100	1300	1905	210	765	689	241	1695
(in %)	63	60	18	92	94	94	93	65	20	89	91	87	90
Basis ungewichtet	6634	2910	336	1489	834	251	2574	3724	402	1555	1133	634	3322

1 - u. 5 Jahre	-	-	-	-	-	-	-	-	-	-	-	-	-
5 - u. 15 Jahre	1	1	1	1	0	-	0	2	0	1	2	3	2
15 - u. 25 Jahre	4	2	7	2	0	1	1	5	6	3	4	12	5
25 - u. 35 Jahre	10	6	18	6	3	1	4	13	18	11	12	19	12
35 - u. 45 Jahre	47	41	42	43	40	23	40	53	56	55	53	44	53
45 Jahre und mehr	38	51	32	49	56	75	54	28	20	31	28	22	29
I N S G E S A M T	100	100	100	100	100	100	100	100	100	100	100	100	100
K.A. - Versicherungsjahre	9	8	19	7	6	6	6	10	14	10	8	12	9
Versicherungsjahre je Rentn.	41	43	39	42	44	46	43	39	38	40	39	36	39

 Versicherungsjahre der GRV-Rentner (ohne reine KLG) - Nettoeinkommen der Person (ZY090) (Betrag je Bezieher/in)

EUR/MONAT

Teilgesamtheit: Männer und Frauen ab 55 Jahren (ohne Heimbewohner) - n e u e L ä n d e r (mit Ost-Berlin)

	+-- ALLE +--	+----- M ä n n e r -----+						+----- F r a u e n -----+					
		Alle	55-u.	65-u.	75-u.	85 u.	65 u.	Alle	55-u.	65-u.	75-u.	85 u.	65 u.
			65 J.	75 J.	85 J.	älter	älter		65 J.	75 J.	85 J.	älter	älter
Basis hochger. (in Tsd.)	5390	2462	1059	753	545	106	1403	2927	1033	863	755	275	1894
Basis ungewichtet	10207	4619	1833	1629	894	263	2786	5588	1875	1755	1238	720	3713
Versicherungsjahre von GRV-Rentner/innen													
Mit eigener GRV-Rente und Angabe zu Versicherungsjahren													
Basis hochger. (in Tsd.)	3394	1489	189	689	511	100	1300	1905	210	765	689	241	1695
(in %)	63	60	18	92	94	94	93	65	20	89	91	87	90
Basis ungewichtet	6634	2910	336	1489	834	251	2574	3724	402	1555	1133	634	3322

1 - u. 5 Jahre	-	-	-	-	-	-	-	-	-	-	-	-	-
5 - u. 15 Jahre	1122	(1278)	/	(1667)	/	-	(1542)	1080	/	(1711)	(854)	(1091)	1099
15 - u. 25 Jahre	1080	1410	(912)	(1932)	/	/	1809	978	(788)	886	868	1232	1006
25 - u. 35 Jahre	1094	1186	928	1419	(1147)	/	1347	1062	858	949	1132	1312	1099
35 - u. 45 Jahre	1205	1254	988	1244	1334	1600	1295	1176	989	1133	1217	1410	1200
45 Jahre und mehr	1271	1335	1083	1275	1399	1561	1356	1179	989	1128	1225	1390	1196
I N S G E S A M T	1193	1272	967	1269	1355	1548	1324	1133	938	1091	1173	1328	1158
K.A. - Versicherungsjahre	991	1019	835	1045	1220	(1172)	1116	973	860	917	1033	1129	996

 Versicherungsjahre der GRV-Rentner (ohne reine KLG) - Anteil der eigenen GRV-Rente (brutto) am Bruttoeinkommen der Person (%)

Teilgesamtheit: Männer und Frauen ab 55 Jahren (ohne Heimbewohner) - n e u e L ä n d e r (mit Ost-Berlin)

	+-- ALLE --+	+----- M ä n n e r -----+						+----- F r a u e n -----+					
		Alle	55-u. 65 J.	65-u. 75 J.	75-u. 85 J.	85 u. älter	65 u. älter	Alle	55-u. 65 J.	65-u. 75 J.	75-u. 85 J.	85 u. älter	65 u. älter
Basis hochger. (in Tsd.)	5390	2462	1059	753	545	106	1403	2927	1033	863	755	275	1894
Basis ungewichtet	10207	4619	1833	1629	894	263	2786	5588	1875	1755	1238	720	3713
Versicherungsjahre von GRV-Rentner/innen													
Mit eigener GRV-Rente und Angabe zu Versicherungsjahren													
Basis hochger. (in Tsd.)	3394	1489	189	689	511	100	1300	1905	210	765	689	241	1695
(in %)	63	60	18	92	94	94	93	65	20	89	91	87	90
Basis ungewichtet	6634	2910	336	1489	834	251	2574	3724	402	1555	1133	634	3322

1 - u. 5 Jahre	-	-	-	-	-	-	-	-	-	-	-	-	-
5 - u. 15 Jahre	53	61	100	41	79	-	46	51	100	46	54	43	50
15 - u. 25 Jahre	67	71	80	60	75	75	63	65	87	76	69	45	62
25 - u. 35 Jahre	77	83	88	75	89	91	79	75	85	82	72	55	73
35 - u. 45 Jahre	84	91	90	90	94	89	91	80	85	83	79	67	79
45 Jahre und mehr	87	91	90	90	93	90	91	82	84	86	79	75	82
I N S G E S A M T	83	90	86	88	93	89	90	79	85	83	77	63	78
K.A. - Versicherungsjahre	81	83	76	84	91	86	87	79	87	84	77	63	78

PROZENT SENKRECHT

Versicherungsjahre der GRV-Rentner (ohne reine KLG) - Prozentuale Verteilung der Personen

Teilgesamtheit: Männer ab 55 Jahren (ohne Heimbewohner) - n e u e L ä n d e r (mit Ost-Berlin)

	+-- ALLE --+				+ V E R H E I R A T E T E +			+----- A L L E I N S T E H E N D E N A C H F A M I L I E N S T A N D -----+											
		Alle	+-----+ 55-u. 65 u. 65 J. älter		Alle	+-----+ 55-u. 65 u. 65 J. älter		Alle	+-----+ Verwitwet 55-u. 65 u. 65 J. älter			+-----+ Geschieden/Getr.lebend 55-u. 65 u. 65 J. älter			+-----+ Ledig 55-u. 65 u. 65 J. älter				
			Alle	55-u. 65 J.		65 u. älter	Alle		55-u. 65 J.	65 u. älter	Alle	55-u. 65 J.	65 u. älter	Alle	55-u. 65 J.	65 u. älter	Alle	55-u. 65 J.	65 u. älter
Basis hochger. (in Tsd.)	2462	1812	745	1067	650	314	336	209	27	182	291	182	109	150	105	45			
Basis ungewichtet	4619	3358	1264	2094	1261	569	692	426	43	383	521	304	217	314	222	92			
Versicherungsjahre von GRV-Rentner/innen																			
Mit eigener GRV-Rente und Angabe zu Versicherungsjahren																			
Basis hochger. (in Tsd.)	1489	1127	129	998	362	60	302	171	5	166	127	32	95	64	23	41			
(in %)	60	62	17	94	56	19	90	82	19	91	44	18	87	42	22	91			
Basis ungewichtet	2910	2181	226	1955	729	110	619	361	8	353	238	54	184	130	48	82			

1 - u. 5 Jahre	-	-	-	-	-	-	-	-	-	-	-	-	-	-	-	-			
5 - u. 15 Jahre	1	0	0	0	1	3	1	-	-	-	1	-	2	2	7	-			
15 - u. 25 Jahre	2	1	3	1	4	15	1	1	[11]	0	5	15	1	10	15	7			
25 - u. 35 Jahre	6	5	14	4	9	25	6	4	[17]	4	14	29	9	11	21	6			
35 - u. 45 Jahre	41	42	44	41	37	38	37	35	[34]	35	38	35	40	43	44	42			
45 Jahre und mehr	51	52	38	54	49	20	55	61	[38]	62	42	21	49	33	13	45			
I N S G E S A M T	100	100	100	100	100	100	100	100	100	100	100	100	100	100	100	100			
K.A. - Versicherungsjahre	8	7	18	5	11	22	9	9	[21]	8	13	20	11	15	25	7			
Versicherungsjahre je Rentn.	43	43	40	43	42	35	43	44	[38]	44	40	35	42	38	34	41			

Versicherungsjahre der GRV-Rentner (ohne reine KLG) - Nettoeinkommen der Person (ZY090) (Betrag je Bezieher/in)

EUR/MONAT

Teilgesamtheit: Männer ab 55 Jahren (ohne Heimbewohner) - n e u e L ä n d e r (mit Ost-Berlin)

	+-- ALLE --+				+ V E R H E I R A T E T E +				+----- A L L E I N S T E H E N D E N A C H F A M I L I E N S T A N D -----+											
		+-----+ Alle				+-----+ Alle			+-----+ Gesamt			+-----+ Verwitwet			+-----+ Geschieden/Getr.lebend			+-----+ Ledig		
		55-u. 65 J.	745 1264	1067 2094		55-u. 65 J.	314 569	336 692	Alle	55-u. 65 J.	65 u. älter	Alle	55-u. 65 J.	65 u. älter	Alle	55-u. 65 J.	65 u. älter	Alle	55-u. 65 J.	65 u. älter
Basis hochger. (in Tsd.)	2462				650				209	27	182		291	182	109		150	105	45	
Basis ungewichtet	4619				1261				426	43	383		521	304	217		314	222	92	
Versicherungsjahre von GRV-Rentner/innen																				
Mit eigener GRV-Rente und Angabe zu Versicherungsjahren																				
Basis hochger. (in Tsd.)	1489				362	60	302		171	5	166		127	32	95		64	23	41	
(in %)	60				56	19	90		82	19	91		44	18	87		42	22	91	
Basis ungewichtet	2910				729	110	619		361	8	353		238	54	184		130	48	82	

1 - u. 5 Jahre	-				-				-				-				-			
5 - u. 15 Jahre	(1278)				/	/	/		-				/		/		/	/		
15 - u. 25 Jahre	1410				(904)	(788)	/		/	/	/		/	/	/		(992)	/	/	
25 - u. 35 Jahre	1186				1263	(987)	1508		(1851)	/	(1762)		1221	(931)	(1541)		(803)	(827)	/	
35 - u. 45 Jahre	1254				1251	846	1334		1519	/	1526		1095	(869)	1163		949	(747)	1067	
45 Jahre und mehr	1335				1450	(1186)	1469		1635	/	1637		1202	(1119)	1214		1162	/	1170	
I N S G E S A M T	1272				1299	913	1389		1579	/	1585		1108	922	1179		968	790	1092	
K.A. - Versicherungsjahre	1019				1050	866	1157		1342	/	(1376)		937	(930)	(942)		(821)	(778)	/	

 Versicherungsjahre der GRV-Rentner (ohne reine KLG) - Anteil der eigenen GRV-Rente (brutto) am Bruttoeinkommen der Person (%)

Teilgesamtheit: Männer ab 55 Jahren (ohne Heimbewohner) - n e u e L ä n d e r (mit Ost-Berlin)

	+-- ALLE --+				+ V E R H E I R A T E T E +				+----- A L L E I N S T E H E N D E N A C H F A M I L I E N S T A N D -----+											
		+-----+ Gesamt			+-----+ Verwitwet			+-----+ Geschieden/Getr.lebend			+-----+ Ledig			+-----+ Ledig						
		Alle	55-u. 65 J.	65 u. älter	Alle	55-u. 65 J.	65 u. älter	Alle	55-u. 65 J.	65 u. älter	Alle	55-u. 65 J.	65 u. älter	Alle	55-u. 65 J.	65 u. älter				
Basis hochger. (in Tsd.)	2462	1812	745	1067	650	314	336	209	27	182	291	182	109	150	105	45				
Basis ungewichtet	4619	3358	1264	2094	1261	569	692	426	43	383	521	304	217	314	222	92				
Versicherungsjahre von GRV-Rentner/innen																				
Mit eigener GRV-Rente und Angabe zu Versicherungsjahren																				
Basis hochger. (in Tsd.)	1489	1127	129	998	362	60	302	171	5	166	127	32	95	64	23	41				
(in %)	60	62	17	94	56	19	90	82	19	91	44	18	87	42	22	91				
Basis ungewichtet	2910	2181	226	1955	729	110	619	361	8	353	238	54	184	130	48	82				

1 - u. 5 Jahre	-	-	-	-	-	-	-	-	-	-	-	-	-	-	-	-				
5 - u. 15 Jahre	61	43	100	35	84	100	70	-	-	-	70	-	70	100	100	-				
15 - u. 25 Jahre	71	59	67	57	84	86	80	29	18	43	89	89	91	88	92	82				
25 - u. 35 Jahre	83	85	89	83	78	85	72	67	71	67	77	85	69	91	88	95				
35 - u. 45 Jahre	91	92	89	93	87	90	86	79	85	78	93	91	94	92	90	93				
45 Jahre und mehr	91	94	93	94	84	80	84	78	60	78	91	81	92	93	92	93				
I N S G E S A M T	90	91	87	92	84	85	83	77	63	78	89	85	90	91	90	91				
K.A. - Versicherungsjahre	83	84	74	90	80	79	81	73	51	76	85	76	91	82	87	70				

PROZENT SENKRECHT

Versicherungsjahre der GRV-Rentner (ohne reine KLG) - Prozentuale Verteilung der Personen

Teilgesamtheit: Frauen ab 55 Jahren (ohne Heimbewohner) - n e u e L ä n d e r (mit Ost-Berlin)

	+-- ALLE --+				+ V E R H E I R A T E T E +			+----- A L L E I N S T E H E N D E N A C H F A M I L I E N S T A N D -----+									
		+-----+-----+-----+			Alle	+-----+-----+-----+			+-----+-----+-----+			+-----+-----+-----+			+-----+-----+-----+		
		Alle	55-u. 65 J.	65 u. älter		Alle	55-u. 65 J.	65 u. älter	Alle	55-u. 65 J.	65 u. älter	Gesamt	Verwitwet	Geschieden/Getr.lebend	Ledig	Alle	55-u. 65 J.
Basis hochger. (in Tsd.)	2927	1601	706	896	1326	328	998	860	108	752	322	157	165	144	62	82	
Basis ungewichtet	5588	3008	1289	1719	2580	586	1994	1573	162	1411	674	306	368	333	118	215	
Versicherungsjahre von GRV-Rentner/innen																	
Mit eigener GRV-Rente und Angabe zu Versicherungsjahren																	
Basis hochger. (in Tsd.)	1905	947	145	802	958	65	893	710	33	677	166	24	141	83	8	75	
(in %)	65	59	21	90	72	20	89	83	30	90	51	15	86	58	13	91	
Basis ungewichtet	3724	1820	285	1535	1904	117	1787	1324	52	1272	370	48	322	210	17	193	

1 - u. 5 Jahre	-	-	-	-	-	-	-	-	-	-	-	-	-	-	-	-	
5 - u. 15 Jahre	2	1	0	2	2	1	2	2	-	2	1	2	1	2	-	2	
15 - u. 25 Jahre	5	4	5	4	6	6	6	6	6	6	4	8	3	3	(4)	3	
25 - u. 35 Jahre	13	13	18	12	14	18	13	14	14	14	14	23	12	7	(21)	6	
35 - u. 45 Jahre	53	53	56	52	53	56	53	52	53	52	54	57	54	58	(65)	57	
45 Jahre und mehr	28	29	20	31	26	19	27	25	27	25	27	10	30	30	(10)	33	
I N S G E S A M T	100	100	100	100	100	100	100	100	100	100	100	100	100	100	100	100	
K.A. - Versicherungsjahre	10	10	13	9	10	17	9	9	6	9	14	23	12	12	(36)	8	
Versicherungsjahre je Rentn.	39	40	38	40	39	38	39	38	40	38	39	36	40	41	(37)	41	

 Versicherungsjahre der GRV-Rentner (ohne reine KLG) - Anteil der eigenen GRV-Rente (brutto) am Bruttoeinkommen der Person (%)

Teilgesamtheit: Frauen ab 55 Jahren (ohne Heimbewohner) - n e u e L ä n d e r (mit Ost-Berlin)

	+-- ALLE --+			+ V E R H E I R A T E T E +			+----- A L L E I N S T E H E N D E N A C H F A M I L I E N S T A N D -----+											
		+-----+-----+-----+			+-----+-----+-----+			+-----+-----+-----+			+-----+-----+-----+			+-----+-----+-----+				
			Alle	55-u. 65 J.	65 u. älter	Alle	55-u. 65 J.	65 u. älter	Gesamt	Verwitwet		Geschieden/Getr.lebend		Ledig				
Basis hochger. (in Tsd.)	2927	1601	706	896	1326	328	998	860	108	752	322	157	165	144	62	82		
Basis ungewichtet	5588	3008	1289	1719	2580	586	1994	1573	162	1411	674	306	368	333	118	215		
Versicherungsjahre von GRV-Rentner/innen																		
Mit eigener GRV-Rente und Angabe zu Versicherungsjahren																		
Basis hochger. (in Tsd.)	1905	947	145	802	958	65	893	710	33	677	166	24	141	83	8	75		
(in %)	65	59	21	90	72	20	89	83	30	90	51	15	86	58	13	91		
Basis ungewichtet	3724	1820	285	1535	1904	117	1787	1324	52	1272	370	48	322	210	17	193		

1 - u. 5 Jahre	-	-	-	-	-	-	-	-	-	-	-	-	-	-	-	-		
5 - u. 15 Jahre	51	77	100	77	30	100	28	23	-	23	64	100	55	29	-	29		
15 - u. 25 Jahre	65	92	93	91	47	75	44	39	54	39	87	92	85	79	94	76		
25 - u. 35 Jahre	75	94	91	95	57	73	55	48	57	48	87	87	87	80	67	86		
35 - u. 45 Jahre	80	93	91	94	67	70	66	57	54	57	92	86	93	94	83	96		
45 Jahre und mehr	82	94	93	94	69	62	70	59	54	60	94	86	95	97	83	98		
I N S G E S A M T	79	93	92	94	64	71	64	54	55	54	91	85	92	93	80	94		
K.A. - Versicherungsjahre	79	95	93	95	64	76	63	50	54	50	90	79	93	90	80	97		

Versicherungsjahre der GRV-Rentner (ohne reine KLG) - Prozentuale Verteilung der Personen

Teilgesamtheit: Männer und Frauen ab 65 Jahren (ohne Heimbewohner) - n e u e L ä n d e r (mit Ost-Berlin)

	+-- alle ----+	+- LETZTE / HEUTIGE BERUFLICHE STELLUNG ("Alle" einschl. nie erwerbstätig und K.A. zur beruflichen Stellung) -----+											
		+----- M ä n n e r -----+						+----- F r a u e n -----+					
		Alle	Arbeiter	An- gestellte	Beamte/ Ber.-Sold	Selbst- ständige	Mit- helfende	Alle	Arbeiter	An- gestellte	Beamte/ Ber.-Sold	Selbst- ständige	Mit- helfende
Basis hochger. (in Tsd.)	3297	1403	623	624	27	112	2	1894	641	1144	15	49	20
Basis ungewichtet	6499	2786	1225	1229	64	232	4	3713	1262	2239	27	95	38
Versicherungsjahre von GRV-Rentner/innen													
Mit eigener GRV-Rente und Angabe zu Versicherungsjahren													
Basis hochger. (in Tsd.)	2995	1300	576	598	19	96	1	1695	563	1059	7	39	15
(in %)	91	93	92	96	70	85	75	90	88	93	50	81	78
Basis ungewichtet	5896	2574	1132	1177	45	196	3	3322	1110	2069	14	76	29

1 - u. 5 Jahre	-	-	-	-	-	-	-	-	-	-	-	-	-
5 - u. 15 Jahre	1	0	0	0	7	2	-	2	2	1	(21)	6	(3)
15 - u. 25 Jahre	3	1	1	1	21	5	-	5	7	3	(6)	7	(25)
25 - u. 35 Jahre	9	4	3	3	26	13	-	12	15	10	(70)	14	(14)
35 - u. 45 Jahre	47	40	36	45	37	38	[28]	53	47	56	(4)	51	(33)
45 Jahre und mehr	40	54	61	51	8	42	[72]	29	30	28	-	22	(25)
I N S G E S A M T	100	100	100	100	100	100	100	100	100	100	100	100	100
K.A. - Versicherungsjahre	8	6	7	3	16	12	[25]	9	12	7	(6)	17	(18)
Versicherungsjahre je Rentn.	41	43	44	43	31	40	[43]	39	38	40	(25)	37	(35)

-----+
 Versicherungsjahre der GRV-Rentner (ohne reine KLG) - Nettoeinkommen der Person (ZY090) (Betrag je Bezieher/in)

EUR/MONAT

Teilgesamtheit: Männer und Frauen ab 65 Jahren (ohne Heimbewohner) - n e u e L ä n d e r (mit Ost-Berlin)

	+-- alle ----+	+- LETZTE / HEUTIGE BERUFLICHE STELLUNG ("Alle" einschl. nie erwerbstätig und K.A. zur beruflichen Stellung) -----+											
		+-----+ M ä n n e r -----+						+-----+ F r a u e n -----+					
		Alle	Arbeiter	An- gestellte	Beamte/ Ber.-Sold	Selbst- ständige	Mit- helfende	Alle	Arbeiter	An- gestellte	Beamte/ Ber.-Sold	Selbst- ständige	Mit- helfende
Basis hochger. (in Tsd.)	3297	1403	623	624	27	112	2	1894	641	1144	15	49	20
Basis ungewichtet	6499	2786	1225	1229	64	232	4	3713	1262	2239	27	95	38
Versicherungsjahre von GRV-Rentner/innen													
Mit eigener GRV-Rente und Angabe zu Versicherungsjahren													
Basis hochger. (in Tsd.)	2995	1300	576	598	19	96	1	1695	563	1059	7	39	15
(in %)	91	93	92	96	70	85	75	90	88	93	50	81	78
Basis ungewichtet	5896	2574	1132	1177	45	196	3	3322	1110	2069	14	76	29
-----+-----													
1 - u. 5 Jahre	-	-	-	-	-	-	-	-	-	-	-	-	-
5 - u. 15 Jahre	1174	(1542)	/	/	/	/	-	1099	(903)	(863)	/	/	/
15 - u. 25 Jahre	1137	1809	/	/	(2093)	(2241)	-	1006	977	1018	/	/	/
25 - u. 35 Jahre	1149	1347	872	1422	(2098)	(1558)	-	1099	1033	1106	(2302)	(1056)	/
35 - u. 45 Jahre	1235	1295	1072	1437	(1584)	1461	/	1200	1080	1246	/	1473	(762)
45 Jahre und mehr	1291	1356	1201	1544	/	1306	/	1196	1112	1251	-	(1025)	/
I N S G E S A M T	1229	1324	1134	1484	2024	1390	/	1158	1056	1209	(2411)	1284	(894)
K.A. - Versicherungsjahre	1035	1116	1026	1220	/	(1013)	/	996	938	1061	/	(935)	/

-----+
 Versicherungsjahre der GRV-Rentner (ohne reine KLG) - Anteil der eigenen GRV-Rente (brutto) am Bruttoeinkommen der Person (%)

Teilgesamtheit: Männer und Frauen ab 65 Jahren (ohne Heimbewohner) - n e u e L ä n d e r (mit Ost-Berlin)

	+-- alle ---+	+- LETZTE / HEUTIGE BERUFLICHE STELLUNG ("Alle" einschl. nie erwerbstätig und K.A. zur beruflichen Stellung) -----+											
		+-----+ M ä n n e r						+-----+ F r a u e n					
		Alle	Arbeiter	An- gestellte	Beamte/ Ber.-Sold	Selbst- ständige	Mit- helfende	Alle	Arbeiter	An- gestellte	Beamte/ Ber.-Sold	Selbst- ständige	Mit- helfende
Basis hochger. (in Tsd.)	3297	1403	623	624	27	112	2	1894	641	1144	15	49	20
Basis ungewichtet	6499	2786	1225	1229	64	232	4	3713	1262	2239	27	95	38
Versicherungsjahre von GRV-Rentner/innen													
Mit eigener GRV-Rente und Angabe zu Versicherungsjahren													
Basis hochger. (in Tsd.)	2995	1300	576	598	19	96	1	1695	563	1059	7	39	15
(in %)	91	93	92	96	70	85	75	90	88	93	50	81	78
Basis ungewichtet	5896	2574	1132	1177	45	196	3	3322	1110	2069	14	76	29

1 - u. 5 Jahre	-	-	-	-	-	-	-	-	-	-	-	-	-
5 - u. 15 Jahre	49	46	90	18	11	56	-	50	54	49	10	64	18
15 - u. 25 Jahre	62	63	94	71	39	53	-	62	61	64	52	48	72
25 - u. 35 Jahre	74	79	93	84	48	68	-	73	71	76	36	70	88
35 - u. 45 Jahre	84	91	94	92	86	76	88	79	78	80	52	68	85
45 Jahre und mehr	87	91	93	91	80	80	96	82	79	83	-	77	72
I N S G E S A M T	83	90	93	91	58	75	95	78	76	80	32	71	75
K.A. - Versicherungsjahre	81	87	90	93	45	77	100	78	76	80	36	82	63

-----+
 Anteil der GRV-Rente (brutto, ohne reine KLG) der Ehepartner am Bruttoeinkommen der Ehepartner (%)

Teilgesamtheit: Verheiratete Männer ab 65 Jahren (ohne Heimbewohner) - n e u e L ä n d e r (mit Ost-Berlin)

	+-- alle ---+	+- LETZTE / HEUTIGE BERUFLICHE STELLUNG ("Alle" einschl. nie erwerbstätig und K.A. zur beruflichen Stellung) -----+											
		+-----+ M ä n n e r -----+						+-----+ F r a u e n -----+					
		Alle	Arbeiter	An- gestellte	Beamte/ Ber.-Sold	Selbst- ständige	Mit- helfende	Alle	Arbeiter	An- gestellte	Beamte/ Ber.-Sold	Selbst- ständige	Mit- helfende
Basis hochger. (in Tsd.)	1067	1067	457	488	21	91	1	-	-	-	-	-	-
Basis ungewichtet	2094	2094	888	949	51	185	3	-	-	-	-	-	-
Mit GRV-Rente des Ehemanns und/oder Ehefrau													
Z U S A M M E N	88	88	91	88	54	72	93	-	-	-	-	-	-

Versicherungsjahre der GRV-Rentner (ohne reine KLG) - Prozentuale Verteilung der Personen

Teilgesamtheit: Männer ab 55 Jahren (ohne Heimbewohner) - n e u e L ä n d e r (mit Ost-Berlin)

	M ä n n e r - T ä t i g k e i t s n i v e a u																
	A r b e i t e r				A n g e s t e l l t e					B e a m t e , B e r u f s s o l .		S e l b s t s t ä n d i g e				M i t - h e l - f e n d e	
	Alle Männer	Ange-lernt	Fach-arbeiter	Meister/Polier	Ange-lernt	Einf.-Fachkr.	Mittl.-Fachkr.	Gehob.-Fachkr.	Hochq./leit.	Einf./Mittl.D.	Gehob./Höher.D.	Land-wirte	Hand-werker	Verkam.-Freib.	Sonst.-Freib.		Gewerbe-treib.
Basis hochger. (in Tsd.)	2462	144	895	153	16	117	345	180	309	20	48	9	67	30	17	89	2
Basis ungewichtet	4619	264	1659	284	27	222	646	349	576	36	104	17	127	57	35	170	4
Versicherungsjahre von GRV-Rentner/innen																	
Mit eigener GRV-Rente und Angabe zu Versicherungsjahren																	
Basis hochger. (in Tsd.)	1489	68	526	112	8	58	226	136	224	6	13	5	31	17	10	37	1
(in %)	60	47	59	73	53	50	65	75	73	29	27	52	46	56	60	41	75
Basis ungewichtet	2910	134	1019	213	14	118	441	269	431	11	34	9	63	34	21	75	3
1 - u. 5 Jahre	-	-	-	-	-	-	-	-	-	-	-	-	-	-	-	-	-
5 - u. 15 Jahre	1	2	0	-	-	-	0	0	0	(7)	8	-	1	3	(5)	1	-
15 - u. 25 Jahre	2	5	1	1	(6)	-	2	1	1	(23)	21	-	3	14	(4)	4	-
25 - u. 35 Jahre	6	11	5	3	(5)	5	4	4	4	(8)	34	[19]	10	19	(20)	14	-
35 - u. 45 Jahre	41	35	38	29	(48)	41	42	50	46	(55)	29	[28]	27	40	(48)	45	[28]
45 Jahre und mehr	51	48	55	67	(42)	53	51	44	48	(8)	9	[54]	59	25	(23)	36	[72]
I N S G E S A M T	100	100	100	100	100	100	100	100	100	100	100	100	100	100	100	100	100
K.A. - Versicherungsjahre	8	19	9	7	(19)	8	4	2	3	(19)	15	-	20	7	(4)	18	[25]
Versicherungsjahre je Rentn.	43	41	43	44	(42)	43	43	43	43	(33)	30	[42]	43	36	(37)	40	[43]

Versicherungsjahre der GRV-Rentner (ohne reine KLG) - Nettoeinkommen der Person (ZY090) (Betrag je Bezieher/in)

EUR/MONAT

Teilgesamtheit: Männer ab 55 Jahren (ohne Heimbewohner) - n e u e L ä n d e r (mit Ost-Berlin)

	M ä n n e r - T ä t i g k e i t s n i v e a u																
	A r b e i t e r				A n g e s t e l l t e					B e a m t e , B e r u f s s o l .			S e l b s t s t ä n d i g e				M i t - h e l - f e n d e
	Alle Männer	Ange-lernt	Fach-arbeiter	Meister/Polier	Ange-lernt	Einf.-Fachkr.	Mittl.-Fachkr.	Gehob.-Fachkr.	Hochq./leit.	Einf./Mittl.D.	Gehob./Höher.D.	Land-wirte	Hand-werker	Verkam.-Freib.	Sonst.-Freib.	Gewerbe-treib.	
Basis hochger. (in Tsd.)	2462	144	895	153	16	117	345	180	309	20	48	9	67	30	17	89	2
Basis ungewichtet	4619	264	1659	284	27	222	646	349	576	36	104	17	127	57	35	170	4
Versicherungsjahre von GRV-Rentner/innen																	
Mit eigener GRV-Rente und Angabe zu Versicherungsjahren																	
Basis hochger. (in Tsd.)	1489	68	526	112	8	58	226	136	224	6	13	5	31	17	10	37	1
(in %)	60	47	59	73	53	50	65	75	73	29	27	52	46	56	60	41	75
Basis ungewichtet	2910	134	1019	213	14	118	441	269	431	11	34	9	63	34	21	75	3

1 - u. 5 Jahre	-	-	-	-	-	-	-	-	-	-	-	-	-	-	-	-	-
5 - u. 15 Jahre	(1278)	/	/	-	-	-	/	/	/	/	/	-	/	/	/	/	-
15 - u. 25 Jahre	1410	/	(958)	/	/	-	/	/	/	/	/	-	/	/	/	/	-
25 - u. 35 Jahre	1186	(902)	807	/	/	/	(1410)	(1591)	(1273)	/	(2231)	/	/	/	/	(1256)	-
35 - u. 45 Jahre	1254	987	1019	1114	/	1111	1322	1468	1566	/	/	/	(1041)	(2642)	(1622)	1151	/
45 Jahre und mehr	1335	1098	1154	1329	/	1202	1425	1622	1688	/	/	/	1066	/	/	(1521)	/
I N S G E S A M T	1272	1002	1065	1231	(1091)	1149	1362	1536	1607	(1496)	2272	/	1002	2427	(1411)	1255	/
K.A. - Versicherungsjahre	1019	(928)	918	(944)	/	/	(1235)	/	(1142)	/	/	-	(966)	/	/	(1110)	/

 Versicherungsjahre der GRV-Rentner (ohne reine KLG) - Anteil der eigenen GRV-Rente (brutto) am Bruttoeinkommen der Person (%)

Teilgesamtheit: Männer ab 55 Jahren (ohne Heimbewohner) - n e u e L ä n d e r (mit Ost-Berlin)

	----- M ä n n e r - T ä t i g k e i t s n i v e a u -----																Mit- hel- fende
	Alle Männer	A r b e i t e r			A n g e s t e l l t e					B e a m t e , B e r u f s s o l .		S e l b s t s t ä n d i g e					
	Ange- lernt	Fach- arbeiter	Meister Polier	Ange- lernt	Einf. Fachkr.	Mittl. Fachkr.	Gehob. Fachkr.	Hochq./ leit.	Einf./ Mittl.D.	Gehob./ Höher.D.	Land- wirte	Hand- werker	Verkam. Freib.	Sonst. Freib.	Gewerbe treib.		
Basis hochger. (in Tsd.)	2462	144	895	153	16	117	345	180	309	20	48	9	67	30	17	89	2
Basis ungewichtet	4619	264	1659	284	27	222	646	349	576	36	104	17	127	57	35	170	4
Versicherungsjahre von GRV-Rentner/innen																	
Mit eigener GRV-Rente und Angabe zu Versicherungsjahren																	
Basis hochger. (in Tsd.)	1489	68	526	112	8	58	226	136	224	6	13	5	31	17	10	37	1
(in %)	60	47	59	73	53	50	65	75	73	29	27	52	46	56	60	41	75
Basis ungewichtet	2910	134	1019	213	14	118	441	269	431	11	34	9	63	34	21	75	3

1 - u. 5 Jahre	-	-	-	-	-	-	-	-	-	-	-	-	-	-	-	-	-
5 - u. 15 Jahre	61	100	93	-	-	-	80	27	11	9	12	-	100	11	89	48	-
15 - u. 25 Jahre	71	63	89	70	100	-	90	88	56	28	44	-	60	37	100	64	-
25 - u. 35 Jahre	83	87	92	92	100	79	88	80	81	100	43	62	90	43	67	73	-
35 - u. 45 Jahre	91	92	93	94	95	92	92	91	90	90	82	100	81	58	70	81	88
45 Jahre und mehr	91	92	93	92	92	92	92	89	91	73	83	87	85	67	85	74	96
I N S G E S A M T	90	89	92	92	89	91	92	89	90	65	54	86	82	55	76	74	95
K.A. - Versicherungsjahre	83	83	87	89	69	92	89	80	92	44	46	-	75	70	100	63	100

Anteil der GRV-Rente (brutto, ohne reine KLG) der Ehepartner am Bruttoeinkommen der Ehepartner (%)

Teilgesamtheit: Verheiratete Männer ab 65 Jahren (ohne Heimbewohner) - n e u e L ä n d e r (mit Ost-Berlin)

	----- M ä n n e r - T ä t i g k e i t s n i v e a u -----																
	Alle	A r b e i t e r			A n g e s t e l l t e					B e a m t e, B e r u f s s o l .			S e l b s t s t ä n d i g e			Mit-	
Männer	Ange-	Fach-	Meister	Ange-	Einf.	Mittl.	Gehob.	Hochq./	Einf./	Gehob./	Land-	Hand-	Verkam.	Sonst.	Gewerbe	hel-	
	lernt	arbeiter	Polier	lernt	Fachkr.	Fachkr.	Fachkr.	leit.	Mittl.D.	Höher.D.	wirte	werker	Freib.	Freib.	treib.	fende	
Basis hochger. (in Tsd.)	1067	39	330	88	4	38	163	108	175	6	15	4	30	16	9	32	1
Basis ungewichtet	2094	69	650	169	9	77	319	212	332	12	39	8	59	33	18	67	3
Mit GRV-Rente des Ehemanns und/oder Ehefrau																	
Z U S A M M E N	88	91	91	92	91	88	91	86	87	59	51	82	81	58	75	69	93

Versicherungsjahre der GRV-Rentner (ohne reine KLG) - Prozentuale Verteilung der Personen

Teilgesamtheit: Frauen ab 55 Jahren (ohne Heimbewohner) - n e u e L ä n d e r (mit Ost-Berlin)

	Frauen - Tätigkeitsniveau																
	Alle Arbeiter				Angestellte					Beamte, Berufssol.		Selbstständige				Mit- hel- fende	
	Frauen	Ange- lernt	Fach- arbeiter	Meister Polier	Ange- lernt	Einf. Fachkr.	Mittl. Fachkr.	Gehob. Fachkr.	Hochq./ leit.	Einf./ Mittl.D.	Gehob./ Höher.D.	Land- wirte	Hand- werker	Verkam. Freib.	Sonst. Freib.		Gewerbe treib.
Basis hochger. (in Tsd.)	2927	331	609	21	92	527	792	215	136	11	32	2	12	24	20	46	23
Basis ungewichtet	5588	648	1156	41	177	1007	1507	404	269	14	55	4	23	47	36	89	45
Versicherungsjahre von GRV-Rentner/innen																	
Mit eigener GRV-Rente und Angabe zu Versicherungsjahren																	
Basis hochger. (in Tsd.)	1905	223	408	15	55	334	550	148	92	-	7	1	7	10	6	20	16
(in %)	65	67	67	73	60	63	69	69	68	-	23	34	57	42	31	43	70
Basis ungewichtet	3724	452	785	30	109	655	1073	280	185	-	14	1	13	20	12	39	31

1 - u. 5 Jahre	-	-	-	-	-	-	-	-	-	-	-	-	-	-	-	-	-
5 - u. 15 Jahre	2	3	1	-	3	3	0	0	1	-	(21)	-	-	(4)	(9)	7	2
15 - u. 25 Jahre	5	10	5	-	7	5	3	3	1	-	(6)	-	-	(32)	-	-	23
25 - u. 35 Jahre	13	19	14	6	24	14	10	8	6	-	(70)	-	-	(12)	(20)	18	17
35 - u. 45 Jahre	53	44	48	44	45	51	60	61	62	-	(4)	-	(50)	(45)	(71)	54	34
45 Jahre und mehr	28	25	31	50	21	27	27	28	30	-	-	[100]	(50)	(6)	-	22	24
I N S G E S A M T	100	100	100	100	100	100	100	100	100	-	100	100	100	100	100	100	100
K.A. - Versicherungsjahre	10	16	10	12	18	10	6	3	4	-	(6)	[53]	(21)	-	(9)	22	19
Versicherungsjahre je Rentn.	39	37	39	42	37	38	40	41	41	-	(25)	[50]	(43)	(32)	(37)	37	35

Versicherungsjahre der GRV-Rentner (ohne reine KLG) - Nettoeinkommen der Person (ZY090) (Betrag je Bezieher/in)

EUR/MONAT

Teilgesamtheit: Frauen ab 55 Jahren (ohne Heimbewohner) - n e u e L ä n d e r (mit Ost-Berlin)

	Frauen - Tätigkeitsniveau																
	Alle Frauen	Arbeiter			Angestellte					Beamte, Berufssol.		Selbstständige				Mit-	
		Ange- lernt	Fach- arbeiter	Meister Polier	Ange- lernt	Einf. Fachkr.	Mittl. Fachkr.	Gehob. Fachkr.	Hochq./ leit.	Einf./ Mittl.D.	Gehob./ Höher.D.	Land- wirte	Hand- werker	Verkam. Freib.	Sonst. Freib.	Gewerbe treib.	hel- fende
Basis hochger. (in Tsd.)	2927	331	609	21	92	527	792	215	136	11	32	2	12	24	20	46	23
Basis ungewichtet	5588	648	1156	41	177	1007	1507	404	269	14	55	4	23	47	36	89	45
Versicherungsjahre von GRV-Rentner/innen																	
Mit eigener GRV-Rente und Angabe zu Versicherungsjahren																	
Basis hochger. (in Tsd.)	1905	223	408	15	55	334	550	148	92	-	7	1	7	10	6	20	16
(in %)	65	67	67	73	60	63	69	69	68	-	23	34	57	42	31	43	70
Basis ungewichtet	3724	452	785	30	109	655	1073	280	185	-	14	1	13	20	12	39	31

1 - u. 5 Jahre	-	-	-	-	-	-	-	-	-	-	-	-	-	-	-	-	-
5 - u. 15 Jahre	1080	(902)	(835)	-	/	(672)	/	/	/	-	/	-	-	/	/	/	/
15 - u. 25 Jahre	978	1046	874	-	/	853	1063	/	/	-	/	-	-	/	-	-	/
25 - u. 35 Jahre	1062	1034	955	/	(1028)	976	1127	(1189)	(1326)	-	(2302)	-	-	/	/	/	/
35 - u. 45 Jahre	1176	1044	1054	(1133)	1110	1070	1215	1411	1505	-	/	-	/	/	/	(1297)	(733)
45 Jahre und mehr	1179	1120	1076	(1073)	(1116)	1141	1201	1384	1619	-	-	/	/	/	-	/	/
I N S G E S A M T	1133	1032	1023	1086	1047	1043	1193	1375	1518	-	(2411)	/	(1036)	(1958)	(1139)	1081	869
K.A. - Versicherungsjahre	973	900	921	/	(879)	948	1100	/	/	-	/	/	/	-	/	(907)	/

 Versicherungsjahre der GRV-Rentner (ohne reine KLG) - Anteil der eigenen GRV-Rente (brutto) am Bruttoeinkommen der Person (%)

Teilgesamtheit: Frauen ab 55 Jahren (ohne Heimbewohner) - n e u e L ä n d e r (mit Ost-Berlin)

	Frauen - Tätigkeitsniveau																Mit- hel- fende
	Alle Frauen	Arbeiter				Angestellte					Beamte, Berufssol.		Selbstständige				
		Ange- lernt	Fach- arbeiter	Meister Polier	Ange- lernt	Einf. Fachkr.	Mittl. Fachkr.	Gehob. Fachkr.	Hochq./ leit.	Einf./ Mittl.D.	Gehob./ Höher.D.	Land- wirte	Hand- werker	Verkam. Freib.	Sonst. Freib.	Gewerbe treib.	
Basis hochger. (in Tsd.)	2927	331	609	21	92	527	792	215	136	11	32	2	12	24	20	46	23
Basis ungewichtet	5588	648	1156	41	177	1007	1507	404	269	14	55	4	23	47	36	89	45
Versicherungsjahre von GRV-Rentner/innen																	
Mit eigener GRV-Rente und Angabe zu Versicherungsjahren																	
Basis hochger. (in Tsd.)	1905	223	408	15	55	334	550	148	92	-	7	1	7	10	6	20	16
(in %)	65	67	67	73	60	63	69	69	68	-	23	34	57	42	31	43	70
Basis ungewichtet	3724	452	785	30	109	655	1073	280	185	-	14	1	13	20	12	39	31

1 - u. 5 Jahre	-	-	-	-	-	-	-	-	-	-	-	-	-	-	-	-	-
5 - u. 15 Jahre	51	58	57	-	41	54	33	75	23	-	10	-	-	1	100	72	18
15 - u. 25 Jahre	65	53	73	-	49	74	62	79	92	-	52	-	-	47	-	-	72
25 - u. 35 Jahre	75	68	77	74	69	77	77	86	78	-	36	-	-	47	69	76	90
35 - u. 45 Jahre	80	77	79	81	71	80	82	80	85	-	52	-	78	61	74	67	86
45 Jahre und mehr	82	77	80	90	75	81	85	86	85	-	-	48	75	47	-	91	72
I N S G E S A M T	79	73	79	84	71	79	82	82	83	-	32	60	74	51	78	76	76
K.A. - Versicherungsjahre	79	76	81	78	82	82	81	71	72	-	36	70	66	-	100	85	64

Ruhegehaltfähige Dienstzeit - Prozentuale Verteilung der Personen

PROZENT SENKRECHT

Teilgesamtheit: Männer und Frauen ab 55 Jahren (ohne Heimbewohner) - neue Länder (mit Ost-Berlin)

	+-- ALLE +--	+----- M ä n n e r -----+						+----- F r a u e n -----+					
		Alle	55-u.	65-u.	75-u.	85 u.	65 u.	Alle	55-u.	65-u.	75-u.	85 u.	65 u.
			65 J.	75 J.	85 J.	älter	älter		65 J.	75 J.	85 J.	älter	älter
Basis hochger. (in Tsd.)	5390	2462	1059	753	545	106	1403	2927	1033	863	755	275	1894
Basis ungewichtet	10207	4619	1833	1629	894	263	2786	5588	1875	1755	1238	720	3713
Ruhegehaltfähige Dienstzeit von Pensionären													
Pensionäre 1) (zuletzt Beamte/Berufssold.)													
Basis hochger. (in Tsd.)	43	24	10	13	1	-	14	19	9	10	0	-	10
(in %)	1	1	1	2	0	-	1	1	1	1	0	-	1
ungewichtet	87	62	23	35	4	-	39	25	7	17	1	-	18

1 - u. 20 Jahre	34	31	13	42	82	-	45	38	30	48	-	-	46
20 - u. 30 Jahre	28	24	19	30	-	-	28	34	47	24	-	-	23
30 - u. 35 Jahre	6	5	9	2	-	-	1	8	-	15	-	-	14
35 - 40 Jahre 2)	31	40	59	27	18	-	26	20	23	14	100	-	17
I N S G E S A M T	100	100	100	100	100	-	100	100	100	100	100	-	100
K.A. - Dienstjahre	6	7	-	11	26	-	12	5	-	9	-	-	9
Dienstj. je Pensionär/in	25	25	30	23	10	-	21	24	25	23	35	-	23

1) Ohne Kirchenbeamte/Geistliche, ohne Dienstordnungsangestellte und ohne Bezieher einer Pension, die keine Angabe zur letzten beruflichen Stellung gemacht haben.

2) Die Angaben zu den Dienstjahren sind nicht unmittelbar mit den Versicherungsjahren der GRV-Rentner vergleichbar, da bei der Auswertung nicht mehr als 40 Dienstjahre berücksichtigt werden.

Ruhegehaltfähige Dienstzeit - Nettoeinkommen der Person (ZY090) (Betrag je Bezieher/in)

EUR/MONAT

Teilgesamtheit: Männer und Frauen ab 55 Jahren (ohne Heimbewohner) - n e u e L ä n d e r (mit Ost-Berlin)

	+-- ALLE +--	+----- M ä n n e r -----+						+----- F r a u e n -----+					
		Alle	55-u.	65-u.	75-u.	85 u.	65 u.	Alle	55-u.	65-u.	75-u.	85 u.	65 u.
			65 J.	75 J.	85 J.	älter	älter		65 J.	75 J.	85 J.	älter	älter
Basis hochger. (in Tsd.)	5390	2462	1059	753	545	106	1403	2927	1033	863	755	275	1894
Basis ungewichtet	10207	4619	1833	1629	894	263	2786	5588	1875	1755	1238	720	3713
Ruhegehaltfähige Dienstzeit von Pensionären													
Pensionäre 1) (zuletzt Beamte/Berufssold.)													
Basis hochger. (in Tsd.)	43	24	10	13	1	-	14	19	9	10	0	-	10
(in %)	1	1	1	2	0	-	1	1	1	1	0	-	1
ungewichtet	87	62	23	35	4	-	39	25	7	17	1	-	18

1 - u. 20 Jahre	2061	(2136)	/	(2232)	/	-	(2230)	(1982)	/	/	-	-	/
20 - u. 30 Jahre	(1919)	(1960)	/	(2167)	-	-	(2167)	/	/	/	-	-	/
30 - u. 35 Jahre	/	/	/	/	-	-	/	/	-	/	-	-	/
35 - 40 Jahre 2)	(2360)	(2260)	(2019)	/	/	-	(2675)	/	/	/	/	-	/
I N S G E S A M T	2121	2150	(1905)	2310	/	-	2335	(2085)	/	(2334)	/	-	(2360)
K.A. - Dienstjahre	/	/	-	/	/	-	/	/	-	/	-	-	/

1) Ohne Kirchenbeamte/Geistliche, ohne Dienstordnungsangestellte und ohne Bezieher einer Pension, die keine Angabe zur letzten beruflichen Stellung gemacht haben.

2) Die Angaben zu den Dienstjahren sind nicht unmittelbar mit den Versicherungsjahren der GRV-Rentner vergleichbar, da bei der Auswertung nicht mehr als 40 Dienstjahre berücksichtigt werden.

Ruhegehaltfähige Dienstzeit - Anteil der Bruttopension am Bruttoeinkommen der Person

Teilgesamtheit: Männer und Frauen ab 55 Jahren (ohne Heimbewohner) - neue Länder (mit Ost-Berlin)

	+-- ALLE +--	+----- M ä n n e r -----+						+----- F r a u e n -----+					
		Alle	55-u. 65 J.	65-u. 75 J.	75-u. 85 J.	85 u. älter	65 u. älter	Alle	55-u. 65 J.	65-u. 75 J.	75-u. 85 J.	85 u. älter	65 u. älter
Basis hochger. (in Tsd.)	5390	2462	1059	753	545	106	1403	2927	1033	863	755	275	1894
Basis ungewichtet	10207	4619	1833	1629	894	263	2786	5588	1875	1755	1238	720	3713
Ruhegehaltfähige Dienstzeit von Pensionären													
Pensionäre 1) (zuletzt Beamte/Berufssold.):													
Basis hochger. (in Tsd.)	43	24	10	13	1	-	14	19	9	10	0	-	10
(in %)	1	1	1	2	0	-	1	1	1	1	0	-	1
ungewichtet	87	62	23	35	4	-	39	25	7	17	1	-	18

1 - u. 20 Jahre	65	58	92	56	25	-	51	72	97	58	-	-	58
20 - u. 30 Jahre	78	84	99	77	-	-	77	72	73	72	-	-	72
30 - u. 35 Jahre	82	94	99	68	-	-	68	73	-	73	-	-	73
35 - 40 Jahre 2)	94	92	95	86	100	-	87	99	100	97	100	-	98
I N S G E S A M T	79	80	96	71	39	-	68	78	86	69	100	-	70
K.A. - Dienstjahre	54	48	-	55	26	-	48	65	-	65	-	-	65

1) Ohne Kirchenbeamte/Geistliche, ohne Dienstordnungsangestellte und ohne Bezieher einer Pension, die keine Angabe zur letzten beruflichen Stellung gemacht haben.

2) Die Angaben zu den Dienstjahren sind nicht unmittelbar mit den Versicherungsjahren der GRV-Rentner vergleichbar, da bei der Auswertung nicht mehr als 40 Dienstjahre berücksichtigt werden.

Ruhegehaltfähige Dienstzeit - Prozentuale Verteilung der Personen

PROZENT SENKRECHT

Teilgesamtheit: Männer ab 55 Jahren (ohne Heimbewohner) - n e u e L ä n d e r (mit Ost-Berlin)

	+-- ALLE +--				+ V E R H E I R A T E T E +				+----- A L L E I N S T E H E N D E N A C H F A M I L I E N S T A N D -----+													
		+-----+ Alle				+-----+ Alle			+-----+ Gesamt			+-----+ Verwitwet			+-----+ Geschieden/Getr.lebend			+-----+ Ledig				
		55-u. 65 J.	65 u. älter			55-u. 65 J.	65 u. älter		Alle	55-u. 65 J.	65 u. älter		Alle	55-u. 65 J.	65 u. älter		Alle	55-u. 65 J.	65 u. älter			
Basis hochger. (in Tsd.)	2462			1812	745	1067		650	314	336		209	27	182		291	182	109		150	105	45
Basis ungewichtet	4619			3358	1264	2094		1261	569	692		426	43	383		521	304	217		314	222	92
Ruhegehaltfähige Dienstzeit von Pensionären																						
Pensionäre 1) (zuletzt Beamte/Berufssold.)																						
Basis hochger. (in Tsd.)	24			18	7	11		6	3	3		2	2	1		2	1	1		1	1	1
(in %)	1			1	1	1		1	1	1		1	6	1		1	1	1		1	1	2
ungewichtet	62			47	16	31		15	7	8		6	3	3		5	2	3		4	2	2

1 - u. 20 Jahre	31			36	18	48		17	-	36		27	-	71		17	-	31		-	-	-
20 - u. 30 Jahre	24			20	19	21		35	19	50		11	-	29		29	-	52		86	100	75
30 - u. 35 Jahre	5			2	5	-		12	18	7		-	-	-		24	56	-		14	-	25
35 - 40 Jahre 2)	40			42	58	31		36	63	7		62	100	-		29	44	18		-	-	-
I N S G E S A M T	100			100	100	100		100	100	100		100	100	100		100	100	100		100	100	100
K.A. - Dienstjahre	7			10	-	15		-	-	-		-	-	-		-	-	-		-	-	-
Dienstj. je Pensionär/in	25			25	29	22		26	31	19		26	35	10		27	32	23		23	21	25

1) Ohne Kirchenbeamte/Geistliche, ohne Dienstordnungsangestellte und ohne Bezieher einer Pension, die keine Angabe zur letzten beruflichen Stellung gemacht haben.

2) Die Angaben zu den Dienstjahren sind nicht unmittelbar mit den Versicherungsjahren der GRV-Rentner vergleichbar, da bei der Auswertung nicht mehr als 40 Dienstjahre berücksichtigt werden.

Ruhegehaltfähige Dienstzeit - Nettoeinkommen der Person (ZY090) (Betrag je Bezieher/in)

EUR/MONAT

Teilgesamtheit: Männer ab 55 Jahren (ohne Heimbewohner) - n e u e L ä n d e r (mit Ost-Berlin)

	+-- ALLE +--				+ V E R H E I R A T E T E +			+----- A L L E I N S T E H E N D E N A C H F A M I L I E N S T A N D -----+												
		+-----+-----+-----+			Alle	+-----+-----+-----+			Alle	+-----+-----+-----+			Alle	+-----+-----+-----+			Alle	+-----+-----+-----+		
		Alle	55-u. 65 J.	65 u. älter		Alle	55-u. 65 J.	65 u. älter		Alle	55-u. 65 J.	65 u. älter		Alle	55-u. 65 J.	65 u. älter		Alle	55-u. 65 J.	65 u. älter
Basis hochger. (in Tsd.)	2462			1812	745	1067	650	314	336	209	27	182	291	182	109	150	105	45		
Basis ungewichtet	4619			3358	1264	2094	1261	569	692	426	43	383	521	304	217	314	222	92		
Ruhegehaltfähige Dienstzeit von Pensionären																				
Pensionäre 1) (zuletzt Beamte/Berufssold.)																				
Basis hochger. (in Tsd.)	24			18	7	11	6	3	3	2	2	1	2	1	1	1	1	1		
(in %)	1			1	1	1	1	1	1	1	6	1	1	1	1	1	1	2		
ungewichtet	62			47	16	31	15	7	8	6	3	3	5	2	3	4	2	2		
1 - u. 20 Jahre	(2136)			(2117)	/	(2226)	/	-	/	/	-	/	/	-	/	-	-	-		
20 - u. 30 Jahre	(1960)			(2112)	/	/	/	/	/	/	-	/	/	-	/	/	/	/		
30 - u. 35 Jahre	/			/	/	-	/	/	/	-	-	-	/	/	-	/	-	/		
35 - 40 Jahre 2)	(2260)			(2273)	/	/	/	/	/	/	/	-	/	/	/	-	-	-		
I N S G E S A M T	2150			2183	(1898)	2376	(2051)	/	/	/	/	/	/	/	/	/	/	/		
K.A. - Dienstjahre	/			/	-	/	-	-	-	-	-	-	-	-	-	-	-	-		

1) Ohne Kirchenbeamte/Geistliche, ohne Dienstordnungsangestellte und ohne Bezieher einer Pension, die keine Angabe zur letzten beruflichen Stellung gemacht haben.

2) Die Angaben zu den Dienstjahren sind nicht unmittelbar mit den Versicherungsjahren der GRV-Rentner vergleichbar, da bei der Auswertung nicht mehr als 40 Dienstjahre berücksichtigt werden.

Ruhegehaltfähige Dienstzeit - Anteil der Bruttopension am Bruttoeinkommen der Person

Teilgesamtheit: Männer ab 55 Jahren (ohne Heimbewohner) - n e u e L ä n d e r (mit Ost-Berlin)

	+-- ALLE --+			+ V E R H E I R A T E T E +			+----- A L L E I N S T E H E N D E N A C H F A M I L I E N S T A N D -----+									
		+-----+ Gesamt		+-----+ Verwitwet		+-----+ Geschieden/Getr.lebend			+-----+ Ledig							
		Alle	55-u. 65 J.	65 u. älter	Alle	55-u. 65 J.	65 u. älter	Alle	55-u. 65 J.	65 u. älter	Alle	55-u. 65 J.	65 u. älter			
Basis hochger. (in Tsd.)	2462	1812	745	1067	650	314	336	209	27	182	291	182	109	150	105	45
Basis ungewichtet	4619	3358	1264	2094	1261	569	692	426	43	383	521	304	217	314	222	92
Ruhegehaltfähige Dienstzeit von Pensionären																
Pensionäre 1) (zuletzt Beamte/Berufssold.):																
Basis hochger. (in Tsd.)	24	18	7	11	6	3	3	2	2	1	2	1	1	1	1	1
(in %)	1	1	1	1	1	1	1	1	6	1	1	1	1	1	1	2
ungewichtet	62	47	16	31	15	7	8	6	3	3	5	2	3	4	2	2

1 - u. 20 Jahre	58	63	92	56	27	-	27	18	-	18	43	-	43	-	-	-
20 - u. 30 Jahre	84	83	98	74	87	100	82	66	-	66	100	-	100	85	100	69
30 - u. 35 Jahre	94	100	100	-	91	99	68	-	-	-	99	99	-	68	-	68
35 - 40 Jahre 2)	92	92	96	86	93	92	100	93	93	-	92	88	100	-	-	-
I N S G E S A M T	80	80	96	69	79	95	63	70	93	32	88	94	82	82	100	69
K.A. - Dienstjahre	48	48	-	48	-	-	-	-	-	-	-	-	-	-	-	-

1) Ohne Kirchenbeamte/Geistliche, ohne Dienstordnungsangestellte und ohne Bezieher einer Pension, die keine Angabe zur letzten beruflichen Stellung gemacht haben.

2) Die Angaben zu den Dienstjahren sind nicht unmittelbar mit den Versicherungsjahren der GRV-Rentner vergleichbar, da bei der Auswertung nicht mehr als 40 Dienstjahre berücksichtigt werden.

Ruhegehaltfähige Dienstzeit - Prozentuale Verteilung der Personen

PROZENT SENKRECHT

Teilgesamtheit: Frauen ab 55 Jahren (ohne Heimbewohner) - n e u e L ä n d e r (mit Ost-Berlin)

	+-- ALLE --+				+ V E R H E I R A T E T E +				+----- A L L E I N S T E H E N D E N A C H F A M I L I E N S T A N D -----+													
		+-----+ Alle				+-----+ Alle			+-----+ Gesamt			+-----+ Verwitwet			+-----+ Geschieden/Getr.lebend			+-----+ Ledig				
		55-u. 65 J.	65 u. älter			55-u. 65 J.	65 u. älter		Alle	55-u. 65 J.	65 u. älter		Alle	55-u. 65 J.	65 u. älter		Alle	55-u. 65 J.	65 u. älter			
Basis hochger. (in Tsd.)	2927			1601	706	896		1326	328	998		860	108	752		322	157	165		144	62	82
Basis ungewichtet	5588			3008	1289	1719		2580	586	1994		1573	162	1411		674	306	368		333	118	215
Ruhegehaltfähige Dienstzeit von Pensionären																						
Pensionäre 1) (zuletzt Beamte/Berufssold.)																						
Basis hochger. (in Tsd.)	19			5	2	3		13	7	7		4	4	1		8	3	5		1	-	1
(in %)	1			0	0	0		1	2	1		1	4	0		3	2	3		1	-	1
ungewichtet	25			11	3	8		14	4	10		3	2	1		9	2	7		2	-	2
1 - u. 20 Jahre	38			56	66	51		32	20	44		12	-	100		42	47	40		34	-	34
20 - u. 30 Jahre	34			15	-	22		41	59	23		56	63	-		31	53	17		66	-	66
30 - u. 35 Jahre	8			-	-	-		11	-	22		-	-	-		18	-	28		-	-	-
35 - 40 Jahre 2)	20			29	34	27		16	21	11		33	37	-		9	-	14		-	-	-
I N S G E S A M T	100			100	100	100		100	100	100		100	100	100		100	100	100		100	-	100
K.A. - Dienstjahre	5			8	-	12		4	-	7		11	-	50		-	-	-		-	-	-
Dienstj. je Pensionär/in	24			22	22	22		24	25	23		27	29	17		23	21	24		22	-	22

1) Ohne Kirchenbeamte/Geistliche, ohne Dienstordnungsangestellte und ohne Bezieher einer Pension, die keine Angabe zur letzten beruflichen Stellung gemacht haben.

2) Die Angaben zu den Dienstjahren sind nicht unmittelbar mit den Versicherungsjahren der GRV-Rentner vergleichbar, da bei der Auswertung nicht mehr als 40 Dienstjahre berücksichtigt werden.

Ruhegehaltfähige Dienstzeit - Nettoeinkommen der Person (ZY090) (Betrag je Bezieher/in)

EUR/MONAT

Teilgesamtheit: Frauen ab 55 Jahren (ohne Heimbewohner) - n e u e L ä n d e r (mit Ost-Berlin)

	+-- ALLE ---+				+ V E R H E I R A T E T E +				+----- A L L E I N S T E H E N D E N A C H F A M I L I E N S T A N D -----+											
		+-----+ Alle				+-----+ Alle			Gesamt	+-----+ Verwitwet			+-----+ Geschieden/Getr.lebend			+-----+ Ledig				
		55-u. 65 J.	65 u. älter			55-u. 65 J.	65 u. älter			55-u. 65 J.	65 u. älter		55-u. 65 J.	65 u. älter		55-u. 65 J.	65 u. älter			
Basis hochger. (in Tsd.)	2927	1601	706	896	1326	328	998	860	108	752	322	157	165	144	62	82				
Basis ungewichtet	5588	3008	1289	1719	2580	586	1994	1573	162	1411	674	306	368	333	118	215				
Ruhegehaltfähige Dienstzeit von Pensionären																				
Pensionäre 1) (zuletzt Beamte/Berufssold.)																				
Basis hochger. (in Tsd.)	19	5	2	3	13	7	7	4	4	1	8	3	5	1	-	1				
(in %)	1	0	0	0	1	2	1	1	4	0	3	2	3	1	-	1				
ungewichtet	25	11	3	8	14	4	10	3	2	1	9	2	7	2	-	2				
1 - u. 20 Jahre	(1982)	/	/	/	/	/	/	/	-	/	/	/	/	/	-	/				
20 - u. 30 Jahre	/	/	-	/	/	/	/	/	/	-	/	/	/	/	-	/				
30 - u. 35 Jahre	/	-	-	-	/	-	/	-	-	-	/	-	/	-	-	-				
35 - 40 Jahre 2)	/	/	/	/	/	/	/	/	/	-	/	-	/	-	-	-				
I N S G E S A M T	(2085)	(1866)	/	/	(2169)	/	(2478)	/	/	/	/	/	/	/	-	/				
K.A. - Dienstjahre	/	/	-	/	/	-	/	/	-	/	-	-	-	-	-	-				

1) Ohne Kirchenbeamte/Geistliche, ohne Dienstordnungsangestellte und ohne Bezieher einer Pension, die keine Angabe zur letzten beruflichen Stellung gemacht haben.

2) Die Angaben zu den Dienstjahren sind nicht unmittelbar mit den Versicherungsjahren der GRV-Rentner vergleichbar, da bei der Auswertung nicht mehr als 40 Dienstjahre berücksichtigt werden.

Ruhegehaltfähige Dienstzeit - Anteil der Bruttopension am Bruttoeinkommen der Person

Teilgesamtheit: Frauen ab 55 Jahren (ohne Heimbewohner) - n e u e L ä n d e r (mit Ost-Berlin)

	+-- ALLE --+			+ V E R H E I R A T E T E +			+----- A L L E I N S T E H E N D E N A C H F A M I L I E N S T A N D -----+									
		+-----+ Gesamt		+-----+ Verwitwet		+-----+ Geschieden/Getr.lebend			+-----+ Ledig							
		Alle	55-u. 65 J.	65 u. älter	Alle	55-u. 65 J.	65 u. älter	Alle	55-u. 65 J.	65 u. älter	Alle	55-u. 65 J.	65 u. älter			
Basis hochger. (in Tsd.)	2927	1601	706	896	1326	328	998	860	108	752	322	157	165	144	62	82
Basis ungewichtet	5588	3008	1289	1719	2580	586	1994	1573	162	1411	674	306	368	333	118	215
Ruhegehaltfähige Dienstzeit von Pensionären																
Pensionäre 1) (zuletzt Beamte/Berufssold.):																
Basis hochger. (in Tsd.)	19	5	2	3	13	7	7	4	4	1	8	3	5	1	-	1
(in %)	1	0	0	0	1	2	1	1	4	0	3	2	3	1	-	1
ungewichtet	25	11	3	8	14	4	10	3	2	1	9	2	7	2	-	2

1 - u. 20 Jahre	72	75	94	63	70	100	56	56	-	56	73	100	54	66	-	66
20 - u. 30 Jahre	72	55	-	55	75	73	80	55	55	-	93	100	80	80	-	80
30 - u. 35 Jahre	73	-	-	-	73	-	73	-	-	-	73	-	73	-	-	-
35 - 40 Jahre 2)	99	99	99	99	99	100	96	100	100	-	96	-	96	-	-	-
I N S G E S A M T	78	79	95	71	77	84	70	70	72	56	81	100	70	75	-	75
K.A. - Dienstjahre	65	56	-	56	72	-	72	72	-	72	-	-	-	-	-	-

1) Ohne Kirchenbeamte/Geistliche, ohne Dienstordnungsangestellte und ohne Bezieher einer Pension, die keine Angabe zur letzten beruflichen Stellung gemacht haben.

2) Die Angaben zu den Dienstjahren sind nicht unmittelbar mit den Versicherungsjahren der GRV-Rentner vergleichbar, da bei der Auswertung nicht mehr als 40 Dienstjahre berücksichtigt werden.

Ruhegehaltfähige Dienstzeit - Prozentuale Verteilung der Personen

PROZENT SENKRECHT

Teilgesamtheit: Männer und Frauen ab 65 Jahren (ohne Heimbewohner) - n e u e L ä n d e r (mit Ost-Berlin)

	+-- alle ----+	+- LETZTE / HEUTIGE BERUFLICHE STELLUNG ("Alle" einschl. nie erwerbstätig und K.A. zur beruflichen Stellung) -----+											
		+-----+ M ä n n e r -----+						+-----+ F r a u e n -----+					
		Alle	Arbeiter	An- gestellte	Beamte/ Ber.-Sold	Selbst- ständige	Mit- helfende	Alle	Arbeiter	An- gestellte	Beamte/ Ber.-Sold	Selbst- ständige	Mit- helfende
Basis hochger. (in Tsd.)	3297	1403	623	624	27	112	2	1894	641	1144	15	49	20
Basis ungewichtet	6499	2786	1225	1229	64	232	4	3713	1262	2239	27	95	38
Ruhegehaltfähige Dienstzeit von Pensionären													
Pensionäre 1) (zuletzt Beamte/Berufssold.)													
Basis hochger. (in Tsd.)	24	14	-	-	14	-	-	10	-	-	10	-	-
(in %)	1	1	-	-	52	-	-	1	-	-	67	-	-
ungewichtet	57	39	-	-	39	-	-	18	-	-	18	-	-

1 - u. 20 Jahre	45	45	-	-	45	-	-	46	-	-	(46)	-	-
20 - u. 30 Jahre	26	28	-	-	28	-	-	23	-	-	(23)	-	-
30 - u. 35 Jahre	7	1	-	-	1	-	-	14	-	-	(14)	-	-
35 - 40 Jahre 2)	22	26	-	-	26	-	-	17	-	-	(17)	-	-
I N S G E S A M T	100	100	-	-	100	-	-	100	-	-	100	-	-
K.A. - Dienstjahre	11	12	-	-	12	-	-	9	-	-	(9)	-	-
Dienstj. je Pensionär/in	22	21	-	-	21	-	-	23	-	-	(23)	-	-

1) Ohne Kirchenbeamte/Geistliche, ohne Dienstordnungsangestellte und ohne Bezieher einer Pension, die keine Angabe zur letzten beruflichen Stellung gemacht haben.

2) Die Angaben zu den Dienstjahren sind nicht unmittelbar mit den Versicherungsjahren der GRV-Rentner vergleichbar, da bei der Auswertung nicht mehr als 40 Dienstjahre berücksichtigt werden.

Ruhegehaltfähige Dienstzeit - Nettoeinkommen der Person (ZY090) (Betrag je Bezieher/in)

EUR/MONAT

Teilgesamtheit: Männer und Frauen ab 65 Jahren (ohne Heimbewohner) - n e u e L ä n d e r (mit Ost-Berlin)

	+-- alle ---+	+- LETZTE / HEUTIGE BERUFLICHE STELLUNG ("Alle" einschl. nie erwerbstätig und K.A. zur beruflichen Stellung) -----+											
		+----- M ä n n e r -----+						+----- F r a u e n -----+					
		Alle	Arbeiter	An- gestellte	Beamte/ Ber.-Sold	Selbst- ständige	Mit- helfende	Alle	Arbeiter	An- gestellte	Beamte/ Ber.-Sold	Selbst- ständige	Mit- helfende
Basis hochger. (in Tsd.)	3297	1403	623	624	27	112	2	1894	641	1144	15	49	20
Basis ungewichtet	6499	2786	1225	1229	64	232	4	3713	1262	2239	27	95	38
Ruhegehaltfähige Dienstzeit von Pensionären													
Pensionäre 1) (zuletzt Beamte/Berufssold.)													
Basis hochger. (in Tsd.)	24	14	-	-	14	-	-	10	-	-	10	-	-
(in %)	1	1	-	-	52	-	-	1	-	-	67	-	-
ungewichtet	57	39	-	-	39	-	-	18	-	-	18	-	-

1 - u. 20 Jahre	(2255)	(2230)	-	-	(2230)	-	-	/	-	-	/	-	-
20 - u. 30 Jahre	(2355)	(2167)	-	-	(2167)	-	-	/	-	-	/	-	-
30 - u. 35 Jahre	/	/	-	-	/	-	-	/	-	-	/	-	-
35 - 40 Jahre 2)	(2574)	(2675)	-	-	(2675)	-	-	/	-	-	/	-	-
I N S G E S A M T	2345	2335	-	-	2335	-	-	(2360)	-	-	(2360)	-	-
K.A. - Dienstjahre	/	/	-	-	/	-	-	/	-	-	/	-	-

1) Ohne Kirchenbeamte/Geistliche, ohne Dienstordnungsangestellte und ohne Bezieher einer Pension, die keine Angabe zur letzten beruflichen Stellung gemacht haben.

2) Die Angaben zu den Dienstjahren sind nicht unmittelbar mit den Versicherungsjahren der GRV-Rentner vergleichbar, da bei der Auswertung nicht mehr als 40 Dienstjahre berücksichtigt werden.

Ruhegehaltfähige Dienstzeit - Anteil der Bruttopension am Bruttoeinkommen der Person

Teilgesamtheit: Männer und Frauen ab 65 Jahren (ohne Heimbewohner) - neue Länder (mit Ost-Berlin)

	+-- alle ---+	+- LETZTE / HEUTIGE BERUFLICHE STELLUNG ("Alle" einschl. nie erwerbstätig und K.A. zur beruflichen Stellung) -----+											
		+----- M ä n n e r -----+						+----- F r a u e n -----+					
		Alle	Arbeiter	An- gestellte	Beamte/ Ber.-Sold	Selbst- ständige	Mit- helfende	Alle	Arbeiter	An- gestellte	Beamte/ Ber.-Sold	Selbst- ständige	Mit- helfende
Basis hochger. (in Tsd.)	3297	1403	623	624	27	112	2	1894	641	1144	15	49	20
Basis ungewichtet	6499	2786	1225	1229	64	232	4	3713	1262	2239	27	95	38
Ruhegehaltfähige Dienstzeit von Pensionären													
Pensionäre 1) (zuletzt Beamte/Berufssold.):													
Basis hochger. (in Tsd.)	24	14	-	-	14	-	-	10	-	-	10	-	-
(in %)	1	1	-	-	52	-	-	1	-	-	67	-	-
ungewichtet	57	39	-	-	39	-	-	18	-	-	18	-	-

1 - u. 20 Jahre	54	51	-	-	51	-	-	58	-	-	58	-	-
20 - u. 30 Jahre	75	77	-	-	77	-	-	72	-	-	72	-	-
30 - u. 35 Jahre	72	68	-	-	68	-	-	73	-	-	73	-	-
35 - 40 Jahre 2)	90	87	-	-	87	-	-	98	-	-	98	-	-
I N S G E S A M T	69	68	-	-	68	-	-	70	-	-	70	-	-
K.A. - Dienstjahre	54	48	-	-	48	-	-	65	-	-	65	-	-

1) Ohne Kirchenbeamte/Geistliche, ohne Dienstordnungsangestellte und ohne Bezieher einer Pension, die keine Angabe zur letzten beruflichen Stellung gemacht haben.

2) Die Angaben zu den Dienstjahren sind nicht unmittelbar mit den Versicherungsjahren der GRV-Rentner vergleichbar, da bei der Auswertung nicht mehr als 40 Dienstjahre berücksichtigt werden.

Ruhegehaltfähige Dienstzeit - Prozentuale Verteilung der Personen

PROZENT SENKRECHT

Teilgesamtheit: Männer ab 55 Jahren (ohne Heimbewohner) - n e u e L ä n d e r (mit Ost-Berlin)

	M ä n n e r - T ä t i g k e i t s n i v e a u																
	Alle Männer	A r b e i t e r			A n g e s t e l l t e					B e a m t e , B e r u f s s o l .		S e l b s t s t ä n d i g e				Mit-	
		Ange- lernt	Fach- arbeiter	Meister Polier	Ange- lernt	Einf. Fachkr.	Mittl. Fachkr.	Gehob. Fachkr.	Hochq./ leit.	Einf./ Mittl.D.	Gehob./ Höher.D.	Land- wirte	Hand- werker	Verkam. Freib.	Sonst. Freib.	Gewerbe treib.	hel- fende
Basis hochger. (in Tsd.)	2462	144	895	153	16	117	345	180	309	20	48	9	67	30	17	89	2
Basis ungewichtet	4619	264	1659	284	27	222	646	349	576	36	104	17	127	57	35	170	4
Ruhegehaltfähige Dienstzeit von Pensionären																	
Pensionäre 1) (zuletzt Beamte/Berufssold.)																	
Basis hochger. (in Tsd.)	24	-	-	-	-	-	-	-	-	9	16	-	-	-	-	-	-
(in %)	1	-	-	-	-	-	-	-	-	44	32	-	-	-	-	-	-
ungewichtet	62	-	-	-	-	-	-	-	-	18	44	-	-	-	-	-	-
1 - u. 20 Jahre	31	-	-	-	-	-	-	-	-	22	36	-	-	-	-	-	-
20 - u. 30 Jahre	24	-	-	-	-	-	-	-	-	27	22	-	-	-	-	-	-
30 - u. 35 Jahre	5	-	-	-	-	-	-	-	-	-	7	-	-	-	-	-	-
35 - 40 Jahre 2)	40	-	-	-	-	-	-	-	-	51	35	-	-	-	-	-	-
I N S G E S A M T	100	-	-	-	-	-	-	-	-	100	100	-	-	-	-	-	-
K.A. - Dienstjahre	7	-	-	-	-	-	-	-	-	12	4	-	-	-	-	-	-
Dienstj. je Pensionär/in	25	-	-	-	-	-	-	-	-	27	24	-	-	-	-	-	-

1) Ohne Kirchenbeamte/Geistliche, ohne Dienstordnungsangestellte und ohne Bezieher einer Pension, die keine Angabe zur letzten beruflichen Stellung gemacht haben.

2) Die Angaben zu den Dienstjahren sind nicht unmittelbar mit den Versicherungsjahren der GRV-Rentner vergleichbar, da bei der Auswertung nicht mehr als 40 Dienstjahre berücksichtigt werden.

Ruhegehaltfähige Dienstzeit - Nettoeinkommen der Person (ZY090) (Betrag je Bezieher/in)

EUR/MONAT

Teilgesamtheit: Männer ab 55 Jahren (ohne Heimbewohner) - n e u e L ä n d e r (mit Ost-Berlin)

	M ä n n e r - T ä t i g k e i t s n i v e a u																
	A r b e i t e r				A n g e s t e l l t e					B e a m t e , B e r u f s s o l d .			S e l b s t s t ä n d i g e				M i t -
M ä n n e r	Ange- lernt	Fach- arbeiter	Meister Polier	Ange- lernt	Einf. Fachkr.	Mittl. Fachkr.	Gehob. Fachkr.	Hochq./ leit.	Einf./ Mittl.D.	Gehob./ Höher.D.	Land- wirte	Hand- werker	Verkam. Freib.	Sonst. Freib.	Gewerbe treib.	h e l -	f e n d e
Basis hochger. (in Tsd.)	2462	144	895	153	16	117	345	180	309	20	48	9	67	30	17	89	2
Basis ungewichtet	4619	264	1659	284	27	222	646	349	576	36	104	17	127	57	35	170	4
Ruhegehaltfähige Dienstzeit von Pensionären																	
Pensionäre 1) (zuletzt Beamte/Berufssold.)																	
Basis hochger. (in Tsd.)	24	-	-	-	-	-	-	-	-	9	16	-	-	-	-	-	-
(in %)	1	-	-	-	-	-	-	-	-	44	32	-	-	-	-	-	-
ungewichtet	62	-	-	-	-	-	-	-	-	18	44	-	-	-	-	-	-
1 - u. 20 Jahre	(2136)	-	-	-	-	-	-	-	-	/	(2326)	-	-	-	-	-	-
20 - u. 30 Jahre	(1960)	-	-	-	-	-	-	-	-	/	/	-	-	-	-	-	-
30 - u. 35 Jahre	/	-	-	-	-	-	-	-	-	-	/	-	-	-	-	-	-
35 - 40 Jahre 2)	(2260)	-	-	-	-	-	-	-	-	/	(2734)	-	-	-	-	-	-
I N S G E S A M T	2150	-	-	-	-	-	-	-	-	(1644)	2433	-	-	-	-	-	-
K.A. - Dienstjahre	/	-	-	-	-	-	-	-	-	/	/	-	-	-	-	-	-

1) Ohne Kirchenbeamte/Geistliche, ohne Dienstordnungsangestellte und ohne Bezieher einer Pension, die keine Angabe zur letzten beruflichen Stellung gemacht haben.

2) Die Angaben zu den Dienstjahren sind nicht unmittelbar mit den Versicherungsjahren der GRV-Rentner vergleichbar, da bei der Auswertung nicht mehr als 40 Dienstjahre berücksichtigt werden.

Ruhegehaltfähige Dienstzeit - Anteil der Bruttopension am Bruttoeinkommen der Person

Teilgesamtheit: Männer ab 55 Jahren (ohne Heimbewohner) - n e u e L ä n d e r (mit Ost-Berlin)

	M ä n n e r - T ä t i g k e i t s n i v e a u																Mit- hel- fende
	Alle Männer	A r b e i t e r				A n g e s t e l l t e					B e a m t e , B e r u f s s o l d .		S e l b s t s t ä n d i g e				
		Ange- lernt	Fach- arbeiter	Meister Polier	Ange- lernt	Einf. Fachkr.	Mittl. Fachkr.	Gehob. Fachkr.	Hochq./ leit.		Einf./ Mittl.D.	Gehob./ Höher.D.	Land- wirte	Hand- werker	Verkam. Freib.	Sonst. Freib.	Gewerbe treib.
Basis hochger. (in Tsd.)	2462	144	895	153	16	117	345	180	309	20	48	9	67	30	17	89	2
Basis ungewichtet	4619	264	1659	284	27	222	646	349	576	36	104	17	127	57	35	170	4
Ruhegehaltfähige Dienstzeit von Pensionären																	
Pensionäre 1) (zuletzt Beamte/Berufssold.):																	
Basis hochger. (in Tsd.)	24	-	-	-	-	-	-	-	-	9	16	-	-	-	-	-	-
(in %)	1	-	-	-	-	-	-	-	-	44	32	-	-	-	-	-	-
ungewichtet	62	-	-	-	-	-	-	-	-	18	44	-	-	-	-	-	-

1 - u. 20 Jahre	58	-	-	-	-	-	-	-	-	67	55	-	-	-	-	-	-
20 - u. 30 Jahre	84	-	-	-	-	-	-	-	-	92	79	-	-	-	-	-	-
30 - u. 35 Jahre	94	-	-	-	-	-	-	-	-	-	94	-	-	-	-	-	-
35 - 40 Jahre 2)	92	-	-	-	-	-	-	-	-	89	94	-	-	-	-	-	-
I N S G E S A M T	80	-	-	-	-	-	-	-	-	85	77	-	-	-	-	-	-
K.A. - Dienstjahre	48	-	-	-	-	-	-	-	-	46	52	-	-	-	-	-	-

1) Ohne Kirchenbeamte/Geistliche, ohne Dienstordnungsangestellte und ohne Bezieher einer Pension, die keine Angabe zur letzten beruflichen Stellung gemacht haben.

2) Die Angaben zu den Dienstjahren sind nicht unmittelbar mit den Versicherungsjahren der GRV-Rentner vergleichbar, da bei der Auswertung nicht mehr als 40 Dienstjahre berücksichtigt werden.

Ruhegehaltfähige Dienstzeit - Prozentuale Verteilung der Personen

PROZENT SENKRECHT

Teilgesamtheit: Frauen ab 55 Jahren (ohne Heimbewohner) - n e u e L ä n d e r (mit Ost-Berlin)

	Frauen - Tätigkeitsniveau																
	Alle Frauen	Arbeiter			Angestellte					Beamte, Berufssol.		Selbstständige				Mit-	
		Ange- lernt	Fach- arbeiter	Meister Polier	Ange- lernt	Einf. Fachkr.	Mittl. Fachkr.	Gehob. Fachkr.	Hochq./ leit.	Einf./ Mittl.D.	Gehob./ Höher.D.	Land- wirte	Hand- werker	Verkam. Freib.	Sonst. Freib.	Gewerbe treib.	hel- fende
Basis hochger. (in Tsd.)	2927	331	609	21	92	527	792	215	136	11	32	2	12	24	20	46	23
Basis ungewichtet	5588	648	1156	41	177	1007	1507	404	269	14	55	4	23	47	36	89	45
Ruhegehaltfähige Dienstzeit von Pensionären																	
Pensionäre 1) (zuletzt Beamte/Berufssold.)																	
Basis hochger. (in Tsd.)	19	-	-	-	-	-	-	-	-	5	14	-	-	-	-	-	-
(in %)	1	-	-	-	-	-	-	-	-	47	43	-	-	-	-	-	-
ungewichtet	25	-	-	-	-	-	-	-	-	4	21	-	-	-	-	-	-
1 - u. 20 Jahre	38	-	-	-	-	-	-	-	-	-	53	-	-	-	-	-	-
20 - u. 30 Jahre	34	-	-	-	-	-	-	-	-	(79)	17	-	-	-	-	-	-
30 - u. 35 Jahre	8	-	-	-	-	-	-	-	-	-	11	-	-	-	-	-	-
35 - 40 Jahre 2)	20	-	-	-	-	-	-	-	-	(21)	19	-	-	-	-	-	-
I N S G E S A M T	100	-	-	-	-	-	-	-	-	100	100	-	-	-	-	-	-
K.A. - Dienstjahre	5	-	-	-	-	-	-	-	-	-	7	-	-	-	-	-	-
Dienstj. je Pensionär/in	24	-	-	-	-	-	-	-	-	(26)	23	-	-	-	-	-	-

1) Ohne Kirchenbeamte/Geistliche, ohne Dienstordnungsangestellte und ohne Bezieher einer Pension, die keine Angabe zur letzten beruflichen Stellung gemacht haben.

2) Die Angaben zu den Dienstjahren sind nicht unmittelbar mit den Versicherungsjahren der GRV-Rentner vergleichbar, da bei der Auswertung nicht mehr als 40 Dienstjahre berücksichtigt werden.

Ruhegehaltfähige Dienstzeit - Nettoeinkommen der Person (ZY090) (Betrag je Bezieher/in)

EUR/MONAT

Teilgesamtheit: Frauen ab 55 Jahren (ohne Heimbewohner) - n e u e L ä n d e r (mit Ost-Berlin)

	Frauen - Tätigkeitsniveau																
	Alle Frauen	Arbeiter			Angestellte					Beamte, Berufssol.		Selbstständige				Mit-	
		Ange- lernt	Fach- arbeiter	Meister Polier	Ange- lernt	Einf. Fachkr.	Mittl. Fachkr.	Gehob. Fachkr.	Hochq./ leit.	Einf./ Mittl.D.	Gehob./ Höher.D.	Land- wirte	Hand- werker	Verkam. Freib.	Sonst. Freib.	Gewerbe treib.	hel- fende
Basis hochger. (in Tsd.)	2927	331	609	21	92	527	792	215	136	11	32	2	12	24	20	46	23
Basis ungewichtet	5588	648	1156	41	177	1007	1507	404	269	14	55	4	23	47	36	89	45
Ruhegehaltfähige Dienstzeit von Pensionären																	
Pensionäre 1) (zuletzt Beamte/Berufssold.)																	
Basis hochger. (in Tsd.)	19	-	-	-	-	-	-	-	-	5	14	-	-	-	-	-	-
(in %)	1	-	-	-	-	-	-	-	-	47	43	-	-	-	-	-	-
ungewichtet	25	-	-	-	-	-	-	-	-	4	21	-	-	-	-	-	-
1 - u. 20 Jahre	(1982)	-	-	-	-	-	-	-	-	-	(1982)	-	-	-	-	-	-
20 - u. 30 Jahre	/	-	-	-	-	-	-	-	-	/	/	-	-	-	-	-	-
30 - u. 35 Jahre	/	-	-	-	-	-	-	-	-	-	/	-	-	-	-	-	-
35 - 40 Jahre 2)	/	-	-	-	-	-	-	-	-	/	/	-	-	-	-	-	-
I N S G E S A M T	(2085)	-	-	-	-	-	-	-	-	/	(2340)	-	-	-	-	-	-
K.A. - Dienstjahre	/	-	-	-	-	-	-	-	-	-	/	-	-	-	-	-	-

1) Ohne Kirchenbeamte/Geistliche, ohne Dienstordnungsangestellte und ohne Bezieher einer Pension, die keine Angabe zur letzten beruflichen Stellung gemacht haben.

2) Die Angaben zu den Dienstjahren sind nicht unmittelbar mit den Versicherungsjahren der GRV-Rentner vergleichbar, da bei der Auswertung nicht mehr als 40 Dienstjahre berücksichtigt werden.

Ruhegehaltfähige Dienstzeit - Anteil der Bruttopension am Bruttoeinkommen der Person

Teilgesamtheit: Frauen ab 55 Jahren (ohne Heimbewohner) - n e u e L ä n d e r (mit Ost-Berlin)

	Frauen - Tätigkeitsniveau																Mit- hel- fende	
	Alle Frauen	Arbeiter			Angestellte					Beamte, Berufssol.		Selbstständige						
		Ange- lernt	Fach- arbeiter	Meister Polier	Ange- lernt	Einf. Fachkr.	Mittl. Fachkr.	Gehob. Fachkr.	Hochq./ leit.		Einf./ Mittl.D.	Gehob./ Höher.D.	Land- wirte	Hand- werker	Verkam. Freib.	Sonst. Freib.	Gewerbe treib.	
Basis hochger. (in Tsd.)	2927	331	609	21	92	527	792	215	136		11	32	2	12	24	20	46	23
Basis ungewichtet	5588	648	1156	41	177	1007	1507	404	269		14	55	4	23	47	36	89	45
Ruhegehaltfähige Dienstzeit von Pensionären																		
Pensionäre 1) (zuletzt Beamte/Berufssold.):																		
Basis hochger. (in Tsd.)	19	-	-	-	-	-	-	-	-		5	14	-	-	-	-	-	-
(in %)	1	-	-	-	-	-	-	-	-		47	43	-	-	-	-	-	-
ungewichtet	25	-	-	-	-	-	-	-	-		4	21	-	-	-	-	-	-

1 - u. 20 Jahre	72	-	-	-	-	-	-	-	-		-	72	-	-	-	-	-	-
20 - u. 30 Jahre	72	-	-	-	-	-	-	-	-		73	72	-	-	-	-	-	-
30 - u. 35 Jahre	73	-	-	-	-	-	-	-	-		-	73	-	-	-	-	-	-
35 - 40 Jahre 2)	99	-	-	-	-	-	-	-	-		99	99	-	-	-	-	-	-
I N S G E S A M T	78	-	-	-	-	-	-	-	-		78	77	-	-	-	-	-	-
K.A. - Dienstjahre	65	-	-	-	-	-	-	-	-		-	65	-	-	-	-	-	-

1) Ohne Kirchenbeamte/Geistliche, ohne Dienstordnungsangestellte und ohne Bezieher einer Pension, die keine Angabe zur letzten beruflichen Stellung gemacht haben.

2) Die Angaben zu den Dienstjahren sind nicht unmittelbar mit den Versicherungsjahren der GRV-Rentner vergleichbar, da bei der Auswertung nicht mehr als 40 Dienstjahre berücksichtigt werden.

Schichtung des Bruttoeinkommens von Ehepaaren und Alleinstehenden

PROZENT SENKRECHT

Teilgesamtheit: Männer und Frauen ab 55 Jahren (ohne Heimbewohner) - n e u e L ä n d e r (mit Ost-Berlin)

	+-- ALLE +--		+----- M ä n n e r -----+					+----- F r a u e n -----+						
			Alle	55-u.	65-u.	75-u.	85 u.	65 u.	Alle	55-u.	65-u.	75-u.	85 u.	65 u.
				65 J.	75 J.	85 J.	älter	älter		65 J.	75 J.	85 J.	älter	älter
Basis hochger. (in Tsd.)	5390	2462	1059	753	545	106	1403	2927	1033	863	755	275	1894	
Basis ungewichtet	10207	4619	1833	1629	894	263	2786	5588	1875	1755	1238	720	3713	
HY070 Bruttoeinkommen von Ehepaaren/Aleinstehenden														
Bezieher: hochger. (in Tsd.)	5388	2460	1057	753	545	106	1403	2927	1033	863	755	275	1894	
(in %)	100	100	100	100	100	100	100	100	100	100	100	100	100	
ungewichtet	10204	4616	1830	1629	894	263	2786	5588	1875	1755	1238	720	3713	
1 - u. 200 EUR	0	0	0	0	-	-	0	0	0	-	-	-	-	
200 - u. 300 EUR	0	0	0	-	-	-	-	0	0	0	-	-	0	
300 - u. 400 EUR	0	0	0	-	-	-	-	0	0	-	-	0	0	
400 - u. 500 EUR	0	0	1	-	-	-	-	0	0	-	0	-	0	
500 - u. 600 EUR	0	1	1	0	-	-	0	0	0	0	0	0	0	
600 - u. 700 EUR	1	2	3	1	-	-	0	1	1	0	0	0	0	
700 - u. 800 EUR	2	2	3	1	1	-	1	2	3	1	0	1	1	
800 - u. 900 EUR	2	2	3	2	0	0	1	2	2	2	2	2	2	
900 - u. 1.000 EUR	2	2	3	2	1	0	2	2	2	2	3	3	2	
1.000 - u. 1.100 EUR	3	2	2	2	1	2	2	3	3	3	4	4	4	
1.100 - u. 1.200 EUR	3	3	2	3	3	1	3	3	3	2	3	4	3	
1.200 - u. 1.300 EUR	3	2	2	2	2	1	2	3	3	3	3	7	4	
1.300 - u. 1.400 EUR	3	2	2	3	2	3	2	4	3	3	5	8	5	
1.400 - u. 1.500 EUR	4	2	2	3	2	3	3	5	3	5	6	9	6	
1.500 - u. 1.750 EUR	11	8	5	10	9	15	10	14	6	14	19	28	18	
1.750 - u. 2.000 EUR	11	10	5	14	13	10	13	12	7	13	15	15	14	
2.000 - u. 2.500 EUR	19	20	10	24	31	35	27	18	13	23	23	11	21	
2.500 - u. 5.000 EUR	29	33	35	31	34	30	32	26	36	26	17	8	20	
5.000 EUR und mehr	7	10	20	4	1	-	2	6	15	2	0	-	1	
S U M M E	100	100	100	100	100	100	100	100	100	100	100	100	100	

1 - u. 250 EUR	0	0	0	0	-	-	0	0	0	0	-	-	0	
250 - u. 500 EUR	0	1	1	-	-	-	-	0	1	-	0	0	0	
500 - u. 750 EUR	2	3	7	1	0	-	1	2	3	1	1	1	1	
750 - u. 1.000 EUR	5	5	7	5	2	1	3	5	5	5	4	5	5	
1.000 - u. 1.250 EUR	7	6	6	6	6	4	6	8	8	7	9	12	9	
1.250 - u. 1.500 EUR	8	5	4	6	5	6	6	10	7	9	12	20	12	
1.500 EUR und mehr	77	81	76	81	88	89	84	75	76	78	74	62	74	
Betrag je Bezieher/in (EUR/M)	2581	2796	3397	2397	2290	2237	2343	2401	3127	2180	1923	1680	2005	

Schichtung des Bruttoeinkommens von Ehepaaren und Alleinstehenden

PROZENT SENKRECHT

Teilgesamtheit: Männer ab 55 Jahren (ohne Heimbewohner) - n e u e L ä n d e r (mit Ost-Berlin)

	+-- ALLE +--				+ V E R H E I R A T E T E +				+----- A L L E I N S T E H E N D E N A C H F A M I L I E N S T A N D -----+											
		Alle	+-----+ 55-u. 65 u. 65 J. älter		Alle	+-----+ 55-u. 65 u. 65 J. älter		Alle	+-----+ Verwitwet 55-u. 65 u. 65 J. älter			+-----+ Geschieden/Getr.lebend 55-u. 65 u. 65 J. älter			+-----+ Ledig 55-u. 65 u. 65 J. älter					
			Alle	55-u. 65 J.		65 u. älter	Alle		55-u. 65 J.	65 u. älter	Alle	55-u. 65 J.	65 u. älter	Alle	55-u. 65 J.	65 u. älter	Alle	55-u. 65 J.	65 u. älter	
Basis hochger. (in Tsd.)	2462	1812	745	1067	650	314	336	209	27	182	291	182	109	150	105	45				
Basis ungewichtet	4619	3358	1264	2094	1261	569	692	426	43	383	521	304	217	314	222	92				
HY070 Bruttoeinkommen von Ehepaaren/Alleinstehenden																				
Bezieher: hochger. (in Tsd.)	2460	1812	745	1067	649	312	336	209	27	182	290	181	109	150	105	45				
(in %)	100	100	100	100	100	99	100	100	100	100	99	99	100	100	100	100				
ungewichtet	4616	3358	1264	2094	1258	566	692	426	43	383	519	302	217	313	221	92				
1 - u. 200 EUR	0	0	0	-	0	0	0	-	-	-	0	-	0	0	0	-				
200 - u. 300 EUR	0	-	-	-	0	0	-	-	-	-	0	0	-	0	1	-				
300 - u. 400 EUR	0	-	-	-	1	1	-	0	1	-	1	2	-	1	1	-				
400 - u. 500 EUR	0	-	-	-	1	2	-	0	2	-	2	3	-	1	2	-				
500 - u. 600 EUR	1	0	0	-	2	4	0	0	2	-	2	4	0	4	5	1				
600 - u. 700 EUR	2	0	0	0	6	11	1	0	-	0	8	12	2	10	13	3				
700 - u. 800 EUR	2	0	0	0	6	11	2	1	-	1	7	10	3	12	15	5				
800 - u. 900 EUR	2	0	0	-	7	8	5	2	7	1	8	9	7	12	8	21				
900 - u. 1.000 EUR	2	0	1	0	6	7	6	1	3	1	9	5	16	9	11	5				
1.000 - u. 1.100 EUR	2	1	2	0	5	3	6	3	4	3	6	3	11	5	3	8				
1.100 - u. 1.200 EUR	3	1	2	1	6	3	9	4	8	3	7	2	16	8	4	17				
1.200 - u. 1.300 EUR	2	1	2	1	4	2	5	5	7	4	3	1	5	4	1	10				
1.300 - u. 1.400 EUR	2	1	2	1	5	2	7	8	2	9	4	3	6	3	2	5				
1.400 - u. 1.500 EUR	2	1	1	1	5	3	6	8	4	8	4	4	5	2	1	2				
1.500 - u. 1.750 EUR	8	6	4	8	13	9	16	20	16	21	10	9	12	7	6	11				
1.750 - u. 2.000 EUR	10	10	5	13	9	4	13	18	5	20	4	4	5	5	4	8				
2.000 - u. 2.500 EUR	20	23	11	32	11	9	13	20	16	21	7	9	5	4	6	-				
2.500 - u. 5.000 EUR	33	41	43	40	12	17	7	10	18	9	13	18	5	11	15	2				
5.000 EUR und mehr	10	12	26	3	2	4	0	1	4	-	2	3	1	3	4	1				
S U M M E	100	100	100	100	100	100	100	100	100	100	100	100	100	100	100	100				

1 - u. 250 EUR	0	0	0	-	0	0	0	-	-	-	0	-	0	1	1	-				
250 - u. 500 EUR	1	-	-	-	2	4	-	0	3	-	3	5	-	2	3	-				
500 - u. 750 EUR	3	0	0	0	12	22	3	1	2	1	15	21	4	22	29	7				
750 - u. 1.000 EUR	5	1	1	0	16	19	13	3	10	2	20	18	24	24	23	29				
1.000 - u. 1.250 EUR	6	3	5	2	13	7	19	9	14	8	15	6	30	15	8	33				
1.250 - u. 1.500 EUR	5	3	4	3	11	6	16	18	11	19	9	7	13	5	3	10				
1.500 EUR und mehr	81	93	90	95	46	41	50	69	60	70	37	43	28	31	34	21				
Betrag je Bezieher/in (EUR/M)	2796	3210	4108	2583	1640	1701	1583	1812	1953	1791	1610	1748	1381	1460	1558	1231				

Schichtung des Bruttoeinkommens von Ehepaaren und Alleinstehenden

PROZENT SENKRECHT

Teilgesamtheit: Frauen ab 55 Jahren (ohne Heimbewohner) - n e u e L ä n d e r (mit Ost-Berlin)

	+-- ALLE +--				+ V E R H E I R A T E T E +				+----- A L L E I N S T E H E N D E N A C H F A M I L I E N S T A N D -----+											
		Alle	+-----+ 55-u. 65 u. 65 J. älter		Alle	+-----+ 55-u. 65 u. 65 J. älter		Alle	+-----+ Verwitwet 55-u. 65 u. 65 J. älter			+-----+ Geschieden/Getr.lebend 55-u. 65 u. 65 J. älter			+-----+ Ledig 55-u. 65 u. 65 J. älter					
			Alle	55-u. 65 J.		65 u. älter	Alle		55-u. 65 J.	65 u. älter	Alle	55-u. 65 J.	65 u. älter	Alle	55-u. 65 J.	65 u. älter	Alle	55-u. 65 J.	65 u. älter	
Basis hochger. (in Tsd.)	2927	1601	706	896	1326	328	998	860	108	752	322	157	165	144	62	82				
Basis ungewichtet	5588	3008	1289	1719	2580	586	1994	1573	162	1411	674	306	368	333	118	215				
HY070 Bruttoeinkommen von Ehepaaren/Aleinstehenden																				
Bezieher: hochger. (in Tsd.)	2927	1601	706	896	1326	328	998	860	108	752	322	157	165	144	62	82				
(in %)	100	100	100	100	100	100	100	100	100	100	100	100	100	100	100	100				
ungewichtet	5588	3008	1289	1719	2580	586	1994	1573	162	1411	674	306	368	333	118	215				
1 - u. 200 EUR	0	-	-	-	0	0	-	-	-	-	0	0	-	-	-	-				
200 - u. 300 EUR	0	-	-	-	0	0	0	0	-	0	-	-	-	0	1	-				
300 - u. 400 EUR	0	-	-	-	0	1	0	-	-	-	1	1	-	2	4	0				
400 - u. 500 EUR	0	-	-	-	0	1	0	0	1	-	1	1	1	0	1	-				
500 - u. 600 EUR	0	0	0	-	0	1	0	0	1	-	1	1	1	2	1	2				
600 - u. 700 EUR	1	0	-	0	1	3	1	0	0	0	4	6	2	2	2	1				
700 - u. 800 EUR	2	0	0	0	3	9	1	1	6	0	9	12	5	5	8	2				
800 - u. 900 EUR	2	0	0	-	5	7	4	1	5	1	10	6	14	13	13	13				
900 - u. 1.000 EUR	2	0	1	0	4	4	4	1	2	1	11	6	15	8	5	11				
1.000 - u. 1.100 EUR	3	1	2	0	6	5	7	3	4	3	14	5	22	9	3	13				
1.100 - u. 1.200 EUR	3	1	2	0	5	5	5	3	5	3	7	5	9	8	6	9				
1.200 - u. 1.300 EUR	3	1	2	0	6	5	6	6	8	6	5	4	7	8	3	11				
1.300 - u. 1.400 EUR	4	1	2	1	7	5	8	8	6	9	4	3	6	8	6	10				
1.400 - u. 1.500 EUR	5	2	2	1	8	5	10	11	8	12	3	4	2	3	3	4				
1.500 - u. 1.750 EUR	14	7	5	8	22	8	27	30	10	33	8	7	8	12	8	15				
1.750 - u. 2.000 EUR	12	11	7	14	13	6	15	17	9	18	5	6	3	3	2	3				
2.000 - u. 2.500 EUR	18	25	14	34	10	10	9	12	14	12	4	6	1	7	13	3				
2.500 - u. 5.000 EUR	26	41	42	40	7	21	2	5	19	3	13	23	3	9	20	1				
5.000 EUR und mehr	6	10	20	2	1	2	0	0	2	-	2	3	-	1	2	1				
S U M M E	100	100	100	100	100	100	100	100	100	100	100	100	100	100	100	100				

1 - u. 250 EUR	0	-	-	-	0	0	0	0	-	0	0	0	-	0	1	-				
250 - u. 500 EUR	0	-	-	-	1	2	0	0	1	-	1	2	1	2	4	0				
500 - u. 750 EUR	2	0	0	0	4	10	2	1	3	1	10	15	5	6	9	4				
750 - u. 1.000 EUR	5	1	1	0	10	15	9	3	10	2	24	16	32	23	20	25				
1.000 - u. 1.250 EUR	8	3	5	1	15	12	15	10	13	9	25	13	36	21	10	29				
1.250 - u. 1.500 EUR	10	3	5	2	18	12	20	22	19	23	9	8	10	14	10	18				
1.500 EUR und mehr	75	93	89	97	52	48	54	64	54	65	31	45	16	33	45	23				
Betrag je Bezieher/in (EUR/M)	2401	3048	3713	2524	1619	1864	1539	1677	1876	1648	1512	1863	1176	1514	1849	1259				

* TNS INFRATEST SOZIALFORSCHUNG *

Schichtung des Bruttoeinkommens von Ehepaaren und Alleinstehenden

PROZENT SENKRECHT

Teilgesamtheit: Ehepaare und Alleinstehende ab 55 Jahren (ohne Heimbewohner) - neue Länder (mit Ost-Berlin)

	+- ALLE -+	+----- EHEPAARE -----+			+- ALLEINSTEHENDE MÄNNER +			+- LEDIGE/GESCHIEDENE -+-			+----- WITWEN -----+		
		Alle	55-u. 65 J.	65 u. älter	Alle	55-u. 65 J.	65 u. älter	FRAUEN			Alle	55-u. 65 J.	65 u. älter
Basis hochger. (in Tsd.)	3788	1812	745	1067	650	314	336	466	220	246	860	108	752
Basis ungewichtet	7199	3358	1264	2094	1261	569	692	1007	424	583	1573	162	1411
HY070 Bruttoeinkommen von Ehepaaren/Alleinstehenden													
Bezieher: hochger. (in Tsd.)	3787	1812	745	1067	649	312	336	466	220	246	860	108	752
(in %)	100	100	100	100	100	99	100	100	100	100	100	100	100
ungewichtet	7196	3358	1264	2094	1258	566	692	1007	424	583	1573	162	1411
1 - u. 200 EUR	0	0	0	-	0	0	0	0	0	-	-	-	-
200 - u. 300 EUR	0	-	-	-	0	0	-	0	0	-	0	-	0
300 - u. 400 EUR	0	-	-	-	1	1	-	1	2	0	-	-	-
400 - u. 500 EUR	0	-	-	-	1	2	-	1	1	0	0	1	-
500 - u. 600 EUR	1	0	0	-	2	4	0	1	1	1	0	1	-
600 - u. 700 EUR	2	0	0	0	6	11	1	3	5	2	0	0	0
700 - u. 800 EUR	2	0	0	0	6	11	2	7	11	4	1	6	0
800 - u. 900 EUR	3	0	0	-	7	8	5	11	8	13	1	5	1
900 - u. 1.000 EUR	3	0	1	0	6	7	6	10	5	14	1	2	1
1.000 - u. 1.100 EUR	3	1	2	0	5	3	6	12	5	19	3	4	3
1.100 - u. 1.200 EUR	3	1	2	1	6	3	9	7	6	9	3	5	3
1.200 - u. 1.300 EUR	3	1	2	1	4	2	5	6	3	8	6	8	6
1.300 - u. 1.400 EUR	4	1	2	1	5	2	7	5	4	7	8	6	9
1.400 - u. 1.500 EUR	4	1	1	1	5	3	6	3	4	3	11	8	12
1.500 - u. 1.750 EUR	13	6	4	8	13	9	16	9	7	11	30	10	33
1.750 - u. 2.000 EUR	11	10	5	13	9	4	13	4	5	3	17	9	18
2.000 - u. 2.500 EUR	16	23	11	32	11	9	13	5	8	2	12	14	12
2.500 - u. 5.000 EUR	24	41	43	40	12	17	7	12	22	2	5	19	3
5.000 EUR und mehr	6	12	26	3	2	4	0	1	3	0	0	2	-
S U M M E	100	100	100	100	100	100	100	100	100	100	100	100	100
1 - u. 250 EUR	0	0	0	-	0	0	0	0	1	-	0	-	0
250 - u. 500 EUR	1	-	-	-	2	4	-	2	3	1	0	1	-
500 - u. 750 EUR	3	0	0	0	12	22	3	9	13	5	1	3	1
750 - u. 1.000 EUR	7	1	1	0	16	19	13	24	17	30	3	10	2
1.000 - u. 1.250 EUR	9	3	5	2	13	7	19	24	12	34	10	13	9
1.250 - u. 1.500 EUR	10	3	4	3	11	6	16	11	9	13	22	19	23
1.500 EUR und mehr	71	93	90	95	46	41	50	31	45	19	64	54	65
Betrag je Bezieher/in (EUR/M)	2384	3210	4108	2583	1640	1701	1583	1513	1859	1204	1677	1876	1648

Schichtung des Bruttoeinkommens von Ehepaaren und Alleinstehenden

PROZENT SENKRECHT

Teilgesamtheit: Verheiratete Männer und Frauen ab 65 Jahren (ohne Heimbewohner) - n e u e L ä n d e r (mit Ost-Berlin)

	+-- alle +--	+- LETZTE / HEUTIGE BERUFLICHE STELLUNG ("Alle" einschl. nie erwerbstätig und K.A. zur beruflichen Stellung) -----+											
		+----- M ä n n e r -----+						+----- F r a u e n -----+					
		Alle	Arbeiter	An- gestellte	Beamte/ Ber.-Sold	Selbst- ständige	Mit- helfende	Alle	Arbeiter	An- gestellte	Beamte/ Ber.-Sold	Selbst- ständige	Mit- helfende
Basis hochger. (in Tsd.)	1963	1067	457	488	21	91	1	896	275	564	5	28	12
Basis ungewichtet	3813	2094	888	949	51	185	3	1719	514	1092	12	56	21
HY070 Bruttoeinkommen von Ehepaaren/Aleinstehenden													
Bezieher: hochger. (in Tsd.)	1963	1067	457	488	21	91	1	896	275	564	5	28	12
(in %)	100	100	100	100	100	100	100	100	100	100	100	100	100
ungewichtet	3813	2094	888	949	51	185	3	1719	514	1092	12	56	21
1 - u. 200 EUR	-	-	-	-	-	-	-	-	-	-	-	-	-
200 - u. 300 EUR	-	-	-	-	-	-	-	-	-	-	-	-	-
300 - u. 400 EUR	-	-	-	-	-	-	-	-	-	-	-	-	-
400 - u. 500 EUR	-	-	-	-	-	-	-	-	-	-	-	-	-
500 - u. 600 EUR	-	-	-	-	-	-	-	-	-	-	-	-	-
600 - u. 700 EUR	0	0	-	0	-	-	-	0	-	-	-	-	-
700 - u. 800 EUR	0	0	0	-	-	-	-	0	0	-	-	-	-
800 - u. 900 EUR	-	-	-	-	-	-	-	-	-	-	-	-	-
900 - u. 1.000 EUR	0	0	0	-	-	1	-	0	-	-	-	2	(5)
1.000 - u. 1.100 EUR	0	0	0	0	-	1	-	0	0	0	-	-	-
1.100 - u. 1.200 EUR	1	1	1	0	-	4	-	0	0	0	-	-	-
1.200 - u. 1.300 EUR	1	1	1	1	-	1	-	0	0	1	-	1	-
1.300 - u. 1.400 EUR	1	1	1	0	-	2	-	1	1	0	-	-	(5)
1.400 - u. 1.500 EUR	1	1	2	0	-	2	-	1	2	1	-	-	-
1.500 - u. 1.750 EUR	8	8	13	3	-	9	[28]	8	13	4	(8)	11	(37)
1.750 - u. 2.000 EUR	13	13	20	6	2	14	[31]	14	21	10	-	16	(18)
2.000 - u. 2.500 EUR	33	32	42	26	18	20	[42]	34	43	31	-	25	(31)
2.500 - u. 5.000 EUR	40	40	18	61	65	35	-	40	18	51	(59)	34	(4)
5.000 EUR und mehr	2	3	1	3	15	11	-	2	1	1	(34)	11	-
S U M M E	100	100	100	100	100	100	100	100	100	100	100	100	100

1 - u. 250 EUR	-	-	-	-	-	-	-	-	-	-	-	-	-
250 - u. 500 EUR	-	-	-	-	-	-	-	-	-	-	-	-	-
500 - u. 750 EUR	0	0	-	0	-	-	-	0	-	-	-	-	-
750 - u. 1.000 EUR	0	0	0	-	-	1	-	0	0	-	-	2	(5)
1.000 - u. 1.250 EUR	1	2	2	1	-	4	-	1	1	1	-	-	-
1.250 - u. 1.500 EUR	2	3	4	1	-	5	-	2	3	1	-	1	(5)
1.500 EUR und mehr	96	95	94	98	100	89	[100]	97	96	98	(100)	97	(90)
Betrag je Bezieher/in (EUR/M)	2556	2583	2166	2840	3855	3072	[1889]	2524	2185	2638	(4414)	3646	(1885)

* TNS INFRATEST SOZIALFORSCHUNG *

Schichtung des Bruttoeinkommens von Ehepaaren und Alleinstehenden

Teilgesamtheit: Alleinstehende Männer und ledige/geschiedene Frauen ab 65 Jahren (ohne Heimbewohner) - neue Länder (mit Ost-Berlin)

	+-- alle +--+	+- LETZTE / HEUTIGE BERUFLICHE STELLUNG ("Alle" einschl. nie erwerbstätig und K.A. zur beruflichen Stellung) -----+						-----+					
		+-----+ M ä n n e r -----+						+-----+ F r a u e n -----+					
		Alle	Arbeiter	An-gestellte	Beamte/ Ber.-Sold	Selbst-ständige	Mit-helfende	Alle	Arbeiter	An-gestellte	Beamte/ Ber.-Sold	Selbst-ständige	Mit-helfende
Basis hochger. (in Tsd.)	583	336	166	136	5	22	0	246	63	165	6	7	1
Basis ungewichtet	1275	692	337	280	13	47	1	583	158	390	10	15	1
HY070 Bruttoeinkommen von Ehepaaren/Alleinstehenden													
Bezieher: hochger. (in Tsd.)	583	336	166	136	5	22	0	246	63	165	6	7	1
(in %)	100	100	100	100	100	100	100	100	100	100	100	100	100
ungewichtet	1275	692	337	280	13	47	1	583	158	390	10	15	1
1 - u. 200 EUR	0	0	0	-	-	-	-	-	-	-	-	-	-
200 - u. 300 EUR	-	-	-	-	-	-	-	-	-	-	-	-	-
300 - u. 400 EUR	0	-	-	-	-	-	-	0	-	0	-	-	-
400 - u. 500 EUR	0	-	-	-	-	-	-	0	-	1	-	-	-
500 - u. 600 EUR	1	0	1	-	-	-	-	1	1	1	-	(13)	-
600 - u. 700 EUR	1	1	2	1	-	3	-	2	3	1	-	-	-
700 - u. 800 EUR	3	2	3	1	-	3	[100]	4	8	3	-	(10)	-
800 - u. 900 EUR	9	5	8	2	(8)	4	-	13	20	11	-	(27)	-
900 - u. 1.000 EUR	9	6	8	4	-	9	-	14	23	11	-	(13)	-
1.000 - u. 1.100 EUR	12	6	7	4	(13)	7	-	19	27	18	-	(5)	-
1.100 - u. 1.200 EUR	9	9	13	5	-	9	-	9	9	10	-	(3)	[100]
1.200 - u. 1.300 EUR	7	5	6	5	-	3	-	8	5	10	-	(4)	-
1.300 - u. 1.400 EUR	7	7	8	6	-	8	-	7	4	9	-	(9)	-
1.400 - u. 1.500 EUR	5	6	6	6	(7)	11	-	3	0	4	-	-	-
1.500 - u. 1.750 EUR	14	16	16	18	-	11	-	11	-	15	-	-	-
1.750 - u. 2.000 EUR	9	13	10	18	(15)	7	-	3	0	4	-	(7)	-
2.000 - u. 2.500 EUR	8	13	10	19	(8)	2	-	2	-	3	(4)	(3)	-
2.500 - u. 5.000 EUR	5	7	1	10	(45)	20	-	2	-	-	(85)	(5)	-
5.000 EUR und mehr	0	0	-	0	(4)	3	-	0	-	-	(10)	-	-
S U M M E	100	100	100	100	100	100	100	100	100	100	100	100	100

1 - u. 250 EUR	0	0	0	-	-	-	-	-	-	-	-	-	-
250 - u. 500 EUR	0	-	-	-	-	-	-	1	-	1	-	-	-
500 - u. 750 EUR	4	3	4	1	-	3	-	5	8	3	-	(18)	-
750 - u. 1.000 EUR	20	13	18	6	(8)	17	[100]	30	47	23	-	(44)	-
1.000 - u. 1.250 EUR	25	19	24	13	(13)	19	-	34	40	33	-	(12)	[100]
1.250 - u. 1.500 EUR	15	16	17	14	(7)	19	-	13	6	17	-	(9)	-
1.500 EUR und mehr	37	50	38	66	(72)	43	-	19	0	22	(100)	(16)	-
Betrag je Bezieher/in (EUR/M)	1423	1583	1386	1772	(2497)	1802	[781]	1204	977	1220	(3221)	(1113)	[1124]

Schichtung des Bruttoeinkommens von Ehepaaren und Alleinstehenden

PROZENT SENKRECHT

Teilgesamtheit: Männer ab 55 Jahren (ohne Heimbewohner) - n e u e L ä n d e r (mit Ost-Berlin)

	M ä n n e r - T ä t i g k e i t s n i v e a u																
	Alle	Arbeiter			Angestellte					Beamte, Berufssol.		Selbstständige			Mit-		
	Männer	Ange- lernt	Fach- arbeiter	Meister Polier	Ange- lernt	Einf. Fachkr.	Mittl. Fachkr.	Gehob. Fachkr.	Hochq./ leit.	Einf./ Mittl.D.	Gehob./ Höher.D.	Land- wirte	Hand- werker	Verkam. Freib.	Sonst. Freib.	Gewerbe treib.	hel- fende
Basis hochger. (in Tsd.)	2462	144	895	153	16	117	345	180	309	20	48	9	67	30	17	89	2
Basis ungewichtet	4619	264	1659	284	27	222	646	349	576	36	104	17	127	57	35	170	4
HY070 Bruttoeinkommen von Ehepaaren/Aleinstehenden																	
Bezieher: hochger. (in Tsd.)	2460	144	893	153	16	117	345	180	309	20	48	9	67	30	17	89	2
(in %)	100	100	100	100	100	100	100	100	100	100	100	100	100	100	100	100	100
ungewichtet	4616	263	1657	284	27	222	646	349	576	36	104	17	127	57	35	170	4
1 - u. 200 EUR	0	-	0	0	-	-	-	-	-	-	-	-	-	-	-	-	-
200 - u. 300 EUR	0	0	-	-	-	-	-	-	-	-	-	-	-	-	-	1	-
300 - u. 400 EUR	0	-	0	-	-	0	0	-	-	-	-	-	-	-	-	1	-
400 - u. 500 EUR	0	1	1	0	-	-	-	-	-	-	-	-	-	-	-	-	-
500 - u. 600 EUR	1	3	1	0	-	-	0	-	-	-	-	-	2	-	-	2	-
600 - u. 700 EUR	2	6	2	2	(7)	1	1	1	0	-	-	-	1	-	4	1	-
700 - u. 800 EUR	2	8	2	0	-	1	1	0	1	-	-	-	1	-	-	2	[25]
800 - u. 900 EUR	2	5	3	2	(8)	1	1	1	1	-	1	-	-	-	3	1	-
900 - u. 1.000 EUR	2	4	3	2	(8)	2	2	0	1	-	-	-	1	1	3	2	-
1.000 - u. 1.100 EUR	2	3	3	2	-	3	1	0	0	-	1	-	3	-	3	4	-
1.100 - u. 1.200 EUR	3	6	4	2	(6)	2	0	2	1	-	-	(9)	5	2	4	2	-
1.200 - u. 1.300 EUR	2	3	3	0	-	5	1	1	1	-	-	-	2	2	3	1	-
1.300 - u. 1.400 EUR	2	4	3	1	-	7	1	1	0	-	-	(6)	5	-	-	2	-
1.400 - u. 1.500 EUR	2	2	3	2	(4)	3	2	1	2	-	1	-	5	-	-	3	-
1.500 - u. 1.750 EUR	8	11	11	9	(14)	5	6	3	5	2	1	(31)	10	2	8	7	[21]
1.750 - u. 2.000 EUR	10	11	12	13	(20)	7	9	6	5	6	1	(23)	10	4	8	8	[23]
2.000 - u. 2.500 EUR	20	18	24	30	(13)	22	18	18	16	18	5	(7)	16	8	10	13	[31]
2.500 - u. 5.000 EUR	33	13	24	32	(21)	35	43	50	48	58	46	(17)	31	35	40	34	-
5.000 EUR und mehr	10	0	3	4	-	7	12	17	19	15	44	(7)	8	47	13	17	-
S U M M E	100	100	100	100	100	100	100	100	100	100	100	100	100	100	100	100	100

1 - u. 250 EUR	0	0	0	0	-	-	-	-	-	-	-	-	-	-	-	-	-
250 - u. 500 EUR	1	1	1	0	-	0	0	-	-	-	-	-	-	-	-	1	-
500 - u. 750 EUR	3	14	4	2	(7)	2	2	1	1	-	-	-	3	-	4	4	-
750 - u. 1.000 EUR	5	12	6	4	(16)	3	3	1	2	-	1	-	2	1	6	4	[25]
1.000 - u. 1.250 EUR	6	11	8	4	(6)	7	3	2	2	-	1	(9)	9	2	11	7	-
1.250 - u. 1.500 EUR	5	8	7	3	(4)	12	3	2	2	-	1	(6)	10	2	-	6	-
1.500 EUR und mehr	81	54	74	86	(68)	76	89	94	92	100	97	(84)	75	95	79	79	[75]
Betrag je Bezieher/in (EUR/M)	2796	1649	2224	2388	(1857)	2602	2968	3456	3804	3436	5082	(2268)	2889	6408	3503	3518	[1614]

Schichtung des Bruttoeinkommens von Ehepaaren und Alleinstehenden

PROZENT SENKRECHT

Teilgesamtheit: Frauen ab 55 Jahren (ohne Heimbewohner) - n e u e L ä n d e r (mit Ost-Berlin)

	Frauen - Tätigkeitsniveau																
	Alle	Arbeiter				Angestellte				Beamte, Berufssol.		Selbstständige				Mit-	
	Frauen	Ange- lernt	Fach- arbeiter	Meister Polier	Ange- lernt	Einf. Fachkr.	Mittl. Fachkr.	Gehob. Fachkr.	Hochq./ leit.	Einf./ Mittl.D.	Gehob./ Höher.D.	Land- wirte	Hand- werker	Verkam. Freib.	Sonst. Freib.	Gewerbe treib.	hel- fende
Basis hochger. (in Tsd.)	2927	331	609	21	92	527	792	215	136	11	32	2	12	24	20	46	23
Basis ungewichtet	5588	648	1156	41	177	1007	1507	404	269	14	55	4	23	47	36	89	45
HY070 Bruttoeinkommen von Ehepaaren/Alleinstehenden																	
Bezieher: hochger. (in Tsd.)	2927	331	609	21	92	527	792	215	136	11	32	2	12	24	20	46	23
(in %)	100	100	100	100	100	100	100	100	100	100	100	100	100	100	100	100	100
ungewichtet	5588	648	1156	41	177	1007	1507	404	269	14	55	4	23	47	36	89	45
1 - u. 200 EUR	0	-	-	-	-	0	-	-	-	-	-	-	-	-	-	-	-
200 - u. 300 EUR	0	-	0	-	-	-	-	-	-	-	-	-	-	-	-	-	1
300 - u. 400 EUR	0	0	-	-	3	0	-	-	-	-	-	-	-	-	-	-	-
400 - u. 500 EUR	0	0	0	-	1	0	-	0	-	-	-	-	-	-	-	-	-
500 - u. 600 EUR	0	0	0	-	0	0	0	-	-	-	-	-	-	-	-	3	-
600 - u. 700 EUR	1	1	1	3	2	0	0	1	0	-	-	-	-	-	2	-	-
700 - u. 800 EUR	2	3	2	-	4	2	1	1	-	-	4	-	(3)	2	-	3	-
800 - u. 900 EUR	2	4	3	1	6	2	1	-	0	-	-	-	(12)	-	-	1	-
900 - u. 1.000 EUR	2	5	2	-	4	2	2	0	1	-	-	[21]	(4)	-	-	4	4
1.000 - u. 1.100 EUR	3	6	4	6	3	3	3	2	2	-	-	-	(8)	-	3	2	3
1.100 - u. 1.200 EUR	3	6	3	-	3	3	2	1	2	-	-	-	-	-	6	4	4
1.200 - u. 1.300 EUR	3	6	4	9	8	3	3	1	1	-	-	-	(9)	-	-	5	8
1.300 - u. 1.400 EUR	4	8	5	4	6	4	3	1	2	-	-	-	(8)	-	7	3	8
1.400 - u. 1.500 EUR	5	9	7	-	7	5	3	3	1	-	-	-	(5)	-	-	4	4
1.500 - u. 1.750 EUR	14	20	16	13	15	11	13	11	10	(19)	-	[18]	(20)	1	12	14	25
1.750 - u. 2.000 EUR	12	10	15	14	12	12	11	9	7	(23)	4	[34]	(15)	6	8	8	14
2.000 - u. 2.500 EUR	18	13	22	25	14	21	18	18	18	-	1	-	(4)	8	12	21	15
2.500 - u. 5.000 EUR	26	7	16	24	11	28	34	41	40	(35)	54	[28]	(11)	39	28	18	11
5.000 EUR und mehr	6	0	1	2	1	4	6	11	17	(24)	36	-	-	43	23	11	2
S U M M E	100	100	100	100	100	100	100	100	100	100	100	100	100	100	100	100	100

1 - u. 250 EUR	0	-	0	-	-	0	-	-	-	-	-	-	-	-	-	-	1
250 - u. 500 EUR	0	1	0	-	3	0	-	0	-	-	-	-	-	-	-	-	-
500 - u. 750 EUR	2	3	2	3	5	1	1	2	0	-	4	-	(3)	2	2	5	-
750 - u. 1.000 EUR	5	11	5	1	12	5	3	1	1	-	-	[21]	(16)	-	-	6	4
1.000 - u. 1.250 EUR	8	16	9	9	12	8	6	3	4	-	-	-	(18)	-	9	9	7
1.250 - u. 1.500 EUR	10	19	13	10	16	10	7	4	3	-	-	-	(13)	-	7	9	20
1.500 EUR und mehr	75	50	70	78	52	76	83	90	91	(100)	96	[79]	(50)	98	82	71	67
Betrag je Bezieher/in (EUR/M)	2401	1595	1962	2125	1674	2304	2585	3114	3509	(3716)	4814	[1993]	(1664)	6627	3292	3079	1899

Schichtung des Nettoeinkommens von Ehepaaren und Alleinstehenden

PROZENT SENKRECHT

Teilgesamtheit: Männer und Frauen ab 55 Jahren (ohne Heimbewohner) - neue Länder (mit Ost-Berlin)

	+-- ALLE --+	+----- M ä n n e r -----+						+----- F r a u e n -----+							
		Alle	55-u.		75-u.		85 u. älter	65 u. älter	Alle	55-u.		75-u.		85 u. älter	65 u. älter
			65 J.	75 J.	85 J.	65 J.				75 J.	85 J.				
Basis hochger. (in Tsd.)	5390	2462	1059	753	545	106	1403	2927	1033	863	755	275	1894		
Basis ungewichtet	10207	4619	1833	1629	894	263	2786	5588	1875	1755	1238	720	3713		
HY090 Nettoeinkommen von Ehepaaren/Alleinstehenden															
Bezieher: hochger. (in Tsd.)	5387	2460	1057	753	545	106	1403	2927	1033	863	755	275	1894		
(in %)	100	100	100	100	100	100	100	100	100	100	100	100	100		
ungewichtet	10203	4615	1829	1629	894	263	2786	5588	1875	1755	1238	720	3713		
1 - u. 200 EUR	0	0	0	0	-	-	0	0	0	-	-	-	-		
200 - u. 300 EUR	0	0	0	-	-	-	-	0	0	0	-	-	0		
300 - u. 400 EUR	0	0	0	0	-	-	0	0	1	0	-	0	0		
400 - u. 500 EUR	0	0	1	0	-	-	0	0	0	0	0	0	0		
500 - u. 600 EUR	1	1	2	1	-	-	0	0	1	0	1	0	0		
600 - u. 700 EUR	2	2	4	0	0	-	0	1	2	1	0	1	1		
700 - u. 800 EUR	3	3	4	2	1	0	2	3	4	2	1	2	2		
800 - u. 900 EUR	3	2	3	2	1	0	2	3	3	2	3	3	3		
900 - u. 1.000 EUR	3	2	3	2	2	2	2	4	3	4	5	4	4		
1.000 - u. 1.100 EUR	3	3	3	3	3	1	3	3	4	2	3	5	3		
1.100 - u. 1.200 EUR	3	2	3	2	2	1	2	4	4	3	4	9	4		
1.200 - u. 1.300 EUR	4	3	3	3	3	4	3	5	4	4	6	8	5		
1.300 - u. 1.400 EUR	5	3	3	3	3	7	3	6	4	6	8	12	8		
1.400 - u. 1.500 EUR	5	4	2	5	4	5	5	7	4	7	9	13	9		
1.500 - u. 1.750 EUR	13	11	8	14	15	14	14	15	10	14	19	23	17		
1.750 - u. 2.000 EUR	12	12	6	15	18	19	16	11	8	15	13	8	13		
2.000 - u. 2.500 EUR	19	21	15	23	30	30	26	18	17	21	19	8	18		
2.500 - u. 5.000 EUR	22	26	33	22	19	17	20	18	29	17	9	4	12		
5.000 EUR und mehr	2	3	6	1	0	-	1	2	5	1	0	-	0		
S U M M E	100	100	100	100	100	100	100	100	100	100	100	100	100		

1 - u. 250 EUR	0	0	0	0	-	-	0	0	0	0	-	-	0		
250 - u. 500 EUR	1	1	2	0	-	-	0	0	1	0	0	0	0		
500 - u. 750 EUR	3	4	8	2	1	-	1	3	5	2	1	2	2		
750 - u. 1.000 EUR	7	6	8	6	3	3	5	8	7	7	9	9	8		
1.000 - u. 1.250 EUR	9	7	7	7	6	4	6	10	10	7	10	18	10		
1.250 - u. 1.500 EUR	12	8	7	11	7	13	10	15	9	15	19	29	19		
1.500 EUR und mehr	68	74	68	74	83	80	78	63	68	68	61	42	61		
Betrag je Bezieher/in (EUR/M)	2075	2210	2419	2067	2044	2001	2053	1961	2291	1920	1724	1506	1781		

Schichtung des Nettoeinkommens von Ehepaaren und Alleinstehenden

PROZENT SENKRECHT

Teilgesamtheit: Männer ab 55 Jahren (ohne Heimbewohner) - n e u e L ä n d e r (mit Ost-Berlin)

	+-- ALLE +--				+ V E R H E I R A T E T E +				+----- A L L E I N S T E H E N D E N A C H F A M I L I E N S T A N D -----+											
		Alle	+-----+ 55-u. 65 u. 65 J. älter		Alle	+-----+ 55-u. 65 u. 65 J. älter		Alle	+-----+ Verwitwet 55-u. 65 u. 65 J. älter			+-----+ Geschieden/Getr.lebend 55-u. 65 u. 65 J. älter			+-----+ Ledig 55-u. 65 u. 65 J. älter					
			Alle	55-u. 65 J.		65 u. älter	Alle		55-u. 65 J.	65 u. älter	Alle	55-u. 65 J.	65 u. älter	Alle	55-u. 65 J.	65 u. älter	Alle	55-u. 65 J.	65 u. älter	
Basis hochger. (in Tsd.)	2462	1812	745	1067	650	314	336	209	27	182	291	182	109	150	105	45				
Basis ungewichtet	4619	3358	1264	2094	1261	569	692	426	43	383	521	304	217	314	222	92				
HY090 Nettoeinkommen von Ehepaaren/Alleinstehenden																				
Bezieher: hochger. (in Tsd.)	2460	1812	745	1067	648	312	336	209	27	182	289	180	109	150	105	45				
(in %)	100	100	100	100	100	99	100	100	100	100	99	99	100	100	100	100				
ungewichtet	4615	3358	1264	2094	1257	565	692	426	43	383	518	301	217	313	221	92				
1 - u. 200 EUR	0	0	0	-	0	1	0	-	-	-	0	0	0	1	1	-				
200 - u. 300 EUR	0	0	0	-	0	1	-	-	-	-	0	1	-	0	1	-				
300 - u. 400 EUR	0	0	-	0	1	1	0	0	1	-	1	2	-	1	1	1				
400 - u. 500 EUR	0	-	-	-	2	3	0	0	2	-	2	3	0	3	4	1				
500 - u. 600 EUR	1	0	0	-	3	5	1	0	2	-	4	6	2	4	5	4				
600 - u. 700 EUR	2	0	0	0	7	13	2	1	-	1	9	13	2	11	15	1				
700 - u. 800 EUR	3	0	0	0	9	13	6	1	2	1	11	13	7	18	15	23				
800 - u. 900 EUR	2	0	1	0	7	8	7	2	8	1	10	7	16	10	11	6				
900 - u. 1.000 EUR	2	1	1	0	7	6	8	4	12	3	8	4	14	9	6	17				
1.000 - u. 1.100 EUR	3	1	2	1	7	5	9	5	8	4	8	5	13	7	4	16				
1.100 - u. 1.200 EUR	2	1	2	1	5	5	6	5	5	5	5	5	6	4	4	6				
1.200 - u. 1.300 EUR	3	2	3	1	7	5	10	11	9	11	7	6	9	2	2	4				
1.300 - u. 1.400 EUR	3	2	2	3	5	5	6	8	5	8	5	5	4	2	3	1				
1.400 - u. 1.500 EUR	4	3	1	3	6	4	9	9	4	10	4	3	6	7	5	10				
1.500 - u. 1.750 EUR	11	11	8	13	12	7	17	23	15	24	8	7	8	6	5	7				
1.750 - u. 2.000 EUR	12	13	7	18	9	5	12	18	9	19	5	5	5	4	5	1				
2.000 - u. 2.500 EUR	21	27	19	32	6	6	6	9	10	9	5	6	3	4	5	1				
2.500 - u. 5.000 EUR	26	33	44	26	5	8	3	4	8	3	6	8	2	5	7	2				
5.000 EUR und mehr	3	4	9	1	0	1	-	-	-	-	1	1	-	-	-	-				
S U M M E	100	100	100	100	100	100	100	100	100	100	100	100	100	100	100	100				

1 - u. 250 EUR	0	0	0	-	0	1	0	-	-	-	0	0	0	1	2	-				
250 - u. 500 EUR	1	0	0	0	3	5	0	0	3	-	3	5	0	4	5	2				
500 - u. 750 EUR	4	0	0	0	15	25	6	2	2	2	18	24	8	27	31	16				
750 - u. 1.000 EUR	6	1	3	1	19	20	18	6	22	4	24	18	34	26	22	35				
1.000 - u. 1.250 EUR	7	4	5	2	16	12	19	16	17	15	17	13	23	13	9	23				
1.250 - u. 1.500 EUR	8	6	6	6	15	10	20	22	14	24	13	11	16	10	9	13				
1.500 EUR und mehr	74	89	86	90	32	27	38	54	42	55	24	27	19	19	22	11				
Betrag je Bezieher/in (EUR/M)	2210	2527	2908	2260	1326	1253	1394	1567	1463	1582	1253	1281	1208	1132	1152	1085				

Schichtung des Nettoeinkommens von Ehepaaren und Alleinstehenden

PROZENT SENKRECHT

Teilgesamtheit: Frauen ab 55 Jahren (ohne Heimbewohner) - n e u e L ä n d e r (mit Ost-Berlin)

	+-- ALLE +--				+ V E R H E I R A T E T E +				+----- A L L E I N S T E H E N D E N A C H F A M I L I E N S T A N D -----+											
		Alle	+-----+ 55-u. 65 u. 65 J. älter		Alle	+-----+ 55-u. 65 u. 65 J. älter		Alle	+-----+ Verwitwet 55-u. 65 u. 65 J. älter			+-----+ Geschieden/Getr.lebend 55-u. 65 u. 65 J. älter			+-----+ Ledig 55-u. 65 u. 65 J. älter					
			Alle	55-u. 65 J.		65 u. älter	Alle		55-u. 65 J.	65 u. älter	Alle	55-u. 65 J.	65 u. älter	Alle	55-u. 65 J.	65 u. älter	Alle	55-u. 65 J.	65 u. älter	
Basis hochger. (in Tsd.)	2927	1601	706	896	1326	328	998	860	108	752	322	157	165	144	62	82				
Basis ungewichtet	5588	3008	1289	1719	2580	586	1994	1573	162	1411	674	306	368	333	118	215				
HY090 Nettoeinkommen von Ehepaaren/Alleinstehenden																				
Bezieher: hochger. (in Tsd.)	2927	1601	706	896	1326	328	998	860	108	752	322	157	165	144	62	82				
(in %)	100	100	100	100	100	100	100	100	100	100	100	100	100	100	100	100				
ungewichtet	5588	3008	1289	1719	2580	586	1994	1573	162	1411	674	306	368	333	118	215				
1 - u. 200 EUR	0	-	-	-	0	0	-	-	-	-	0	1	-	-	-	-				
200 - u. 300 EUR	0	-	-	-	0	0	0	0	-	0	-	-	-	0	1	-				
300 - u. 400 EUR	0	0	-	0	0	2	0	-	-	-	1	2	-	2	4	0				
400 - u. 500 EUR	0	-	-	-	0	1	0	0	1	-	1	1	1	1	1	1				
500 - u. 600 EUR	0	0	0	-	1	2	1	0	1	0	2	2	2	2	3	2				
600 - u. 700 EUR	1	0	0	0	2	6	1	1	4	0	7	9	5	2	3	2				
700 - u. 800 EUR	3	0	0	0	5	12	3	1	8	1	12	13	11	12	13	12				
800 - u. 900 EUR	3	0	1	0	6	7	5	2	2	2	13	8	18	13	12	13				
900 - u. 1.000 EUR	4	1	1	0	7	6	8	3	5	3	16	6	25	12	7	16				
1.000 - u. 1.100 EUR	3	2	3	0	6	7	5	5	7	4	8	7	10	7	5	8				
1.100 - u. 1.200 EUR	4	1	2	0	7	8	7	7	11	7	6	6	7	12	8	15				
1.200 - u. 1.300 EUR	5	2	3	1	9	6	10	11	8	11	5	6	4	5	4	5				
1.300 - u. 1.400 EUR	6	2	3	2	11	5	13	15	7	16	4	5	3	3	3	4				
1.400 - u. 1.500 EUR	7	3	3	3	12	6	13	15	8	16	5	5	5	8	6	10				
1.500 - u. 1.750 EUR	15	12	10	14	18	9	20	24	17	25	5	6	5	7	6	7				
1.750 - u. 2.000 EUR	11	14	8	19	8	8	8	10	9	10	5	8	1	4	5	3				
2.000 - u. 2.500 EUR	18	28	20	34	5	9	4	5	10	5	5	8	2	5	12	0				
2.500 - u. 5.000 EUR	18	31	39	25	2	6	1	1	4	1	4	7	1	4	7	1				
5.000 EUR und mehr	2	3	7	1	0	0	-	-	-	-	0	0	-	-	-	-				
S U M M E	100	100	100	100	100	100	100	100	100	100	100	100	100	100	100	100				

1 - u. 250 EUR	0	-	-	-	0	1	0	0	-	0	0	1	-	0	1	-				
250 - u. 500 EUR	0	0	-	0	1	3	0	0	1	-	2	3	1	3	5	1				
500 - u. 750 EUR	3	0	1	0	6	13	3	2	6	1	16	19	12	10	11	9				
750 - u. 1.000 EUR	8	1	2	1	16	18	15	6	13	5	34	19	49	32	27	36				
1.000 - u. 1.250 EUR	10	3	6	1	18	19	18	18	24	17	18	16	20	22	16	26				
1.250 - u. 1.500 EUR	15	6	7	6	26	13	31	35	17	37	10	12	9	13	10	16				
1.500 EUR und mehr	63	89	84	92	33	33	33	41	39	41	20	30	10	19	30	11				
Betrag je Bezieher/in (EUR/M)	1961	2450	2720	2238	1370	1366	1372	1467	1441	1470	1188	1334	1048	1204	1317	1118				

Schichtung des Nettoeinkommens von Ehepaaren und Alleinstehenden

PROZENT SENKRECHT

Teilgesamtheit: Ehepaare und Alleinstehende ab 55 Jahren (ohne Heimbewohner) - neue Länder (mit Ost-Berlin)

	+-- ALLE +--	+----- Ehepaare -----+			+-- ALLEINSTEHENDE MÄNNER +--			+-- LEDIGE/GESCHIEDENE FRAUEN +--			+----- WITWEN -----+		
		Alle	55-u. 65 J.	65 u. älter	Alle	55-u. 65 J.	65 u. älter	Alle	55-u. 65 J.	65 u. älter	Alle	55-u. 65 J.	65 u. älter
Basis hochger. (in Tsd.)	3788	1812	745	1067	650	314	336	466	220	246	860	108	752
Basis ungewichtet	7199	3358	1264	2094	1261	569	692	1007	424	583	1573	162	1411
HY090 Nettoeinkommen von Ehepaaren/Alleinstehenden													
Bezieher: hochger. (in Tsd.)	3786	1812	745	1067	648	312	336	466	220	246	860	108	752
(in %)	100	100	100	100	100	99	100	100	100	100	100	100	100
ungewichtet	7195	3358	1264	2094	1257	565	692	1007	424	583	1573	162	1411
1 - u. 200 EUR	0	0	0	-	0	1	0	0	1	-	-	-	-
200 - u. 300 EUR	0	0	0	-	0	1	-	0	0	-	0	-	0
300 - u. 400 EUR	0	0	-	0	1	1	0	1	3	0	-	-	-
400 - u. 500 EUR	0	-	-	-	2	3	0	1	1	1	0	1	-
500 - u. 600 EUR	1	0	0	-	3	5	1	2	2	2	0	1	0
600 - u. 700 EUR	2	0	0	0	7	13	2	5	7	4	1	4	0
700 - u. 800 EUR	4	0	0	0	9	13	6	12	13	11	1	8	1
800 - u. 900 EUR	3	0	1	0	7	8	7	13	9	17	2	2	2
900 - u. 1.000 EUR	4	1	1	0	7	6	8	15	7	22	3	5	3
1.000 - u. 1.100 EUR	4	1	2	1	7	5	9	8	7	9	5	7	4
1.100 - u. 1.200 EUR	4	1	2	1	5	5	6	8	6	9	7	11	7
1.200 - u. 1.300 EUR	5	2	3	1	7	5	10	5	5	5	11	8	11
1.300 - u. 1.400 EUR	6	2	2	3	5	5	6	4	4	4	15	7	16
1.400 - u. 1.500 EUR	6	3	1	3	6	4	9	6	5	7	15	8	16
1.500 - u. 1.750 EUR	14	11	8	13	12	7	17	6	6	6	24	17	25
1.750 - u. 2.000 EUR	11	13	7	18	9	5	12	5	7	2	10	9	10
2.000 - u. 2.500 EUR	16	27	19	32	6	6	6	5	9	2	5	10	5
2.500 - u. 5.000 EUR	18	33	44	26	5	8	3	4	7	1	1	4	1
5.000 EUR und mehr	2	4	9	1	0	1	-	0	0	-	-	-	-
S U M M E	100	100	100	100	100	100	100	100	100	100	100	100	100
1 - u. 250 EUR	0	0	0	-	0	1	0	0	1	-	0	-	0
250 - u. 500 EUR	1	0	0	0	3	5	0	2	4	1	0	1	-
500 - u. 750 EUR	5	0	0	0	15	25	6	14	17	11	2	6	1
750 - u. 1.000 EUR	9	1	3	1	19	20	18	33	21	44	6	13	5
1.000 - u. 1.250 EUR	11	4	5	2	16	12	19	19	16	22	18	24	17
1.250 - u. 1.500 EUR	15	6	6	6	15	10	20	11	11	11	35	17	37
1.500 EUR und mehr	60	89	86	90	32	27	38	20	30	10	41	39	41
Betrag je Bezieher/in (EUR/M)	1916	2527	2908	2260	1326	1253	1394	1193	1329	1071	1467	1441	1470

Schichtung des Nettoeinkommens von Ehepaaren und Alleinstehenden

Teilgesamtheit: Verheiratete Männer und Frauen ab 65 Jahren (ohne Heimbewohner) - n e u e L ä n d e r (mit Ost-Berlin)

	+-- alle +--	+- LETZTE / HEUTIGE BERUFLICHE STELLUNG ("Alle" einschl. nie erwerbstätig und K.A. zur beruflichen Stellung) -----+											
		+-----+ M ä n n e r +-----+						+-----+ F r a u e n +-----+					
		Alle	Arbeiter	An- gestellte	Beamte/ Ber.-Sold	Selbst- ständige	Mit- helfende	Alle	Arbeiter	An- gestellte	Beamte/ Ber.-Sold	Selbst- ständige	Mit- helfende
Basis hochger. (in Tsd.)	1963	1067	457	488	21	91	1	896	275	564	5	28	12
Basis ungewichtet	3813	2094	888	949	51	185	3	1719	514	1092	12	56	21
HY090 Nettoeinkommen von Ehepaaren/Alleinstehenden													

Bezieher: hochger. (in Tsd.)	1963	1067	457	488	21	91	1	896	275	564	5	28	12
(in %)	100	100	100	100	100	100	100	100	100	100	100	100	100
ungewichtet	3813	2094	888	949	51	185	3	1719	514	1092	12	56	21
1 - u. 200 EUR	-	-	-	-	-	-	-	-	-	-	-	-	-
200 - u. 300 EUR	-	-	-	-	-	-	-	-	-	-	-	-	-
300 - u. 400 EUR	0	0	-	-	-	0	-	0	-	-	-	2	-
400 - u. 500 EUR	-	-	-	-	-	-	-	-	-	-	-	-	-
500 - u. 600 EUR	-	-	-	-	-	-	-	-	-	-	-	-	-
600 - u. 700 EUR	0	0	0	0	-	-	-	0	-	-	-	1	-
700 - u. 800 EUR	0	0	0	0	-	2	-	0	0	0	-	-	-
800 - u. 900 EUR	0	0	0	-	-	-	-	0	0	-	-	-	-
900 - u. 1.000 EUR	0	0	1	-	-	2	-	0	1	0	-	-	(5)
1.000 - u. 1.100 EUR	1	1	1	1	-	1	-	0	0	0	-	-	-
1.100 - u. 1.200 EUR	1	1	1	0	-	2	-	0	0	1	-	-	-
1.200 - u. 1.300 EUR	1	1	1	1	-	4	-	1	1	1	-	-	(5)
1.300 - u. 1.400 EUR	2	3	4	1	-	3	-	2	4	1	(8)	2	(5)
1.400 - u. 1.500 EUR	3	3	5	1	-	5	[28]	3	6	1	-	9	(13)
1.500 - u. 1.750 EUR	14	13	21	7	-	14	[31]	14	21	10	-	17	(32)
1.750 - u. 2.000 EUR	18	18	27	11	7	12	[42]	19	27	16	-	13	(21)
2.000 - u. 2.500 EUR	33	32	30	37	28	20	-	34	32	37	-	18	(15)
2.500 - u. 5.000 EUR	25	26	8	41	60	30	-	25	7	34	(84)	28	(4)
5.000 EUR und mehr	1	1	0	1	4	6	-	1	0	1	(8)	9	-
S U M M E	100	100	100	100	100	100	100	100	100	100	100	100	100

1 - u. 250 EUR	-	-	-	-	-	-	-	-	-	-	-	-	-
250 - u. 500 EUR	0	0	-	-	-	0	-	0	-	-	-	2	-
500 - u. 750 EUR	0	0	0	0	-	1	-	0	-	-	-	1	-
750 - u. 1.000 EUR	1	1	1	1	-	3	-	1	1	0	-	-	(5)
1.000 - u. 1.250 EUR	2	2	3	1	-	5	-	1	1	1	-	-	(5)
1.250 - u. 1.500 EUR	6	6	10	2	-	10	[28]	6	11	3	(8)	11	(18)
1.500 EUR und mehr	91	90	86	96	100	81	[72]	92	88	96	(92)	86	(72)
Betrag je Bezieher/in (EUR/M)	2250	2260	1928	2494	3158	2524	[1708]	2238	1950	2351	(3576)	2897	(1682)

Schichtung des Nettoeinkommens von Ehepaaren und Alleinstehenden

Teilgesamtheit: Alleinstehende Männer und ledige/geschiedene Frauen ab 65 Jahren (ohne Heimbewohner) - neue Länder (mit Ost-Berlin)

	+-- alle +--	+- LETZTE / HEUTIGE BERUFLICHE STELLUNG ("Alle" einschl. nie erwerbstätig und K.A. zur beruflichen Stellung) -----+											
		+-----+ M ä n n e r +-----+						+-----+ F r a u e n +-----+					
		Alle	Arbeiter	An- gestellte	Beamte/ Ber.-Sold	Selbst- ständige	Mit- helfende	Alle	Arbeiter	An- gestellte	Beamte/ Ber.-Sold	Selbst- ständige	Mit- helfende
Basis hochger. (in Tsd.)	583	336	166	136	5	22	0	246	63	165	6	7	1
Basis ungewichtet	1275	692	337	280	13	47	1	583	158	390	10	15	1
HY090 Nettoeinkommen von Ehepaaren/Alleinstehenden													
Bezieher: hochger. (in Tsd.)	583	336	166	136	5	22	0	246	63	165	6	7	1
(in %)	100	100	100	100	100	100	100	100	100	100	100	100	100
ungewichtet	1275	692	337	280	13	47	1	583	158	390	10	15	1
1 - u. 200 EUR	0	0	0	-	-	-	-	-	-	-	-	-	-
200 - u. 300 EUR	-	-	-	-	-	-	-	-	-	-	-	-	-
300 - u. 400 EUR	0	0	-	-	-	1	-	0	-	0	-	-	-
400 - u. 500 EUR	0	0	1	-	-	-	-	1	1	1	-	-	-
500 - u. 600 EUR	1	1	1	-	-	5	-	2	2	1	-	(13)	-
600 - u. 700 EUR	3	2	2	1	-	2	-	4	5	3	-	(6)	-
700 - u. 800 EUR	8	6	9	2	(8)	9	[100]	11	18	9	-	(18)	-
800 - u. 900 EUR	11	7	9	4	(13)	4	-	17	27	13	-	(27)	-
900 - u. 1.000 EUR	14	8	11	5	-	4	-	22	29	21	-	(5)	-
1.000 - u. 1.100 EUR	9	9	12	6	-	9	-	9	9	9	-	(7)	[100]
1.100 - u. 1.200 EUR	7	6	5	5	-	14	-	9	6	11	-	-	-
1.200 - u. 1.300 EUR	7	10	10	9	(7)	8	-	5	1	6	-	(9)	-
1.300 - u. 1.400 EUR	5	6	7	5	-	4	-	4	1	5	-	-	-
1.400 - u. 1.500 EUR	8	9	8	10	-	5	-	7	-	9	-	(7)	-
1.500 - u. 1.750 EUR	12	17	14	23	(15)	9	-	6	0	8	-	-	-
1.750 - u. 2.000 EUR	8	12	9	17	(8)	4	-	2	-	3	(4)	(3)	-
2.000 - u. 2.500 EUR	4	6	2	11	(22)	6	-	2	-	0	(55)	(5)	-
2.500 - u. 5.000 EUR	2	3	0	3	(28)	15	-	1	-	-	(41)	-	-
5.000 EUR und mehr	-	-	-	-	-	-	-	-	-	-	-	-	-
S U M M E	100	100	100	100	100	100	100	100	100	100	100	100	100

1 - u. 250 EUR	0	0	0	-	-	-	-	-	-	-	-	-	-
250 - u. 500 EUR	1	0	1	-	-	1	-	1	1	1	-	-	-
500 - u. 750 EUR	8	6	8	2	-	9	[100]	11	18	8	-	(30)	-
750 - u. 1.000 EUR	29	18	24	10	(21)	16	-	44	64	39	-	(38)	-
1.000 - u. 1.250 EUR	20	19	22	14	-	26	-	22	16	25	-	(16)	[100]
1.250 - u. 1.500 EUR	16	20	20	20	(7)	15	-	11	1	15	-	(7)	-
1.500 EUR und mehr	26	38	25	53	(72)	33	-	10	0	11	(100)	(9)	-
Betrag je Bezieher/in (EUR/M)	1258	1394	1236	1564	(2024)	1490	[701]	1071	881	1096	(2490)	(988)	[1034]

PROZENT SENKRECHT

Schichtung des Nettoeinkommens von Ehepaaren und Alleinstehenden

Teilgesamtheit: Männer ab 55 Jahren (ohne Heimbewohner) - n e u e L ä n d e r (mit Ost-Berlin)

	M ä n n e r - T ä t i g k e i t s n i v e a u																
	Alle	A r b e i t e r				A n g e s t e l l t e				B e a m t e , B e r u f s s o l .		S e l b s t s t ä n d i g e				Mit-	
	Männer	Ange- lernt	Fach- arbeiter	Meister Polier	Ange- lernt	Einf. Fachkr.	Mittl. Fachkr.	Gehob. Fachkr.	Hochq./ leit.	Einf./ Mittl.D.	Gehob./ Höher.D.	Land- wirte	Hand- werker	Verkam. Freib.	Sonst. Freib.	Gewerbe treib.	hel- fende
Basis hochger. (in Tsd.)	2462	144	895	153	16	117	345	180	309	20	48	9	67	30	17	89	2
Basis ungewichtet	4619	264	1659	284	27	222	646	349	576	36	104	17	127	57	35	170	4
HY090 Nettoeinkommen von Ehepaaren/Alleinstehenden																	
Bezieher: hochger. (in Tsd.)	2460	144	893	153	16	117	345	180	309	20	48	9	67	30	17	89	2
(in %)	100	100	100	100	100	100	100	100	100	100	100	100	100	100	100	99	100
ungewichtet	4615	263	1657	284	27	222	646	349	576	36	104	17	127	57	35	169	4
1 - u. 200 EUR	0	0	0	0	-	-	-	-	-	-	-	-	1	-	-	1	-
200 - u. 300 EUR	0	0	-	-	-	-	0	-	0	-	-	-	-	-	-	-	-
300 - u. 400 EUR	0	-	0	-	-	1	-	-	-	-	-	-	1	1	-	2	-
400 - u. 500 EUR	0	2	1	1	-	-	-	-	-	-	-	-	-	-	-	-	-
500 - u. 600 EUR	1	3	1	-	(3)	0	1	-	-	-	-	-	2	-	3	2	-
600 - u. 700 EUR	2	7	2	2	(3)	1	1	1	1	-	-	-	1	-	7	4	-
700 - u. 800 EUR	3	9	3	2	(3)	2	2	0	1	-	1	-	4	-	5	1	[25]
800 - u. 900 EUR	2	5	3	2	(13)	1	2	1	1	-	1	-	2	-	-	3	-
900 - u. 1.000 EUR	2	4	4	2	(6)	4	1	0	1	-	-	-	4	-	-	4	-
1.000 - u. 1.100 EUR	3	9	4	1	-	4	1	2	1	-	-	(16)	2	-	6	2	-
1.100 - u. 1.200 EUR	2	3	3	1	(4)	5	1	1	1	-	-	-	4	5	3	2	-
1.200 - u. 1.300 EUR	3	4	4	1	-	5	2	1	2	-	1	(14)	8	-	-	3	-
1.300 - u. 1.400 EUR	3	6	4	2	(4)	5	1	1	2	2	1	(5)	3	-	-	4	-
1.400 - u. 1.500 EUR	4	4	4	5	(14)	2	3	1	3	2	-	(12)	4	2	2	4	[21]
1.500 - u. 1.750 EUR	11	11	15	15	(13)	9	13	8	5	12	-	(23)	12	4	11	8	[23]
1.750 - u. 2.000 EUR	12	11	16	18	(5)	14	9	8	8	3	3	(2)	12	3	4	8	[31]
2.000 - u. 2.500 EUR	21	17	19	29	(25)	22	26	28	23	25	15	(12)	17	9	15	17	-
2.500 - u. 5.000 EUR	26	4	16	19	(7)	25	35	42	43	55	63	(10)	20	44	34	28	-
5.000 EUR und mehr	3	-	0	-	-	-	2	6	10	-	15	(7)	4	30	9	8	-
S U M M E	100	100	100	100	100	100	100	100	100	100	100	100	100	100	100	100	100

1 - u. 250 EUR	0	1	0	0	-	-	-	-	-	-	-	-	1	-	-	1	-
250 - u. 500 EUR	1	2	1	1	-	1	0	-	0	-	-	-	1	1	-	2	-
500 - u. 750 EUR	4	16	5	2	(9)	2	3	1	1	-	-	-	5	-	11	6	[25]
750 - u. 1.000 EUR	6	12	8	6	(19)	7	3	1	2	-	2	-	7	-	5	7	-
1.000 - u. 1.250 EUR	7	13	9	3	(4)	12	4	3	2	-	-	(30)	8	5	9	7	-
1.250 - u. 1.500 EUR	8	13	11	7	(17)	9	6	2	6	4	2	(17)	14	2	2	9	[21]
1.500 EUR und mehr	74	43	65	81	(50)	69	85	93	89	96	96	(54)	65	91	74	69	[54]
Betrag je Bezieher/in (EUR/M)	2210	1410	1815	2010	(1575)	2040	2344	2712	2914	2739	3754	(1872)	2167	4536	2622	2601	[1458]

* TNS INFRATEST SOZIALFORSCHUNG *

Schichtung des Nettoeinkommens von Ehepaaren und Alleinstehenden

PROZENT SENKRECHT

Teilgesamtheit: Frauen ab 55 Jahren (ohne Heimbewohner) - n e u e L ä n d e r (mit Ost-Berlin)

	Frauen - Tätigkeitsniveau																
	Alle	Arbeiter				Angestellte				Beamte, Berufssol.		Selbstständige				Mit-	
	Frauen	Ange- lernt	Fach- arbeiter	Meister Polier	Ange- lernt	Einf. Fachkr.	Mittl. Fachkr.	Gehob. Fachkr.	Hochq./ leit.	Einf./ Mittl.D.	Gehob./ Höher.D.	Land- wirte	Hand- werker	Verkam. Freib.	Sonst. Freib.	Gewerbe treib.	hel- fende
Basis hochger. (in Tsd.)	2927	331	609	21	92	527	792	215	136	11	32	2	12	24	20	46	23
Basis ungewichtet	5588	648	1156	41	177	1007	1507	404	269	14	55	4	23	47	36	89	45
HY090 Nettoeinkommen von Ehepaaren/Alleinstehenden																	
Bezieher: hochger. (in Tsd.)	2927	331	609	21	92	527	792	215	136	11	32	2	12	24	20	46	23
(in %)	100	100	100	100	100	100	100	100	100	100	100	100	100	100	100	100	100
ungewichtet	5588	648	1156	41	177	1007	1507	404	269	14	55	4	23	47	36	89	45
1 - u. 200 EUR	0	-	0	-	-	0	-	-	-	-	-	-	-	-	-	1	-
200 - u. 300 EUR	0	-	0	-	-	-	-	-	-	-	-	-	-	-	-	-	1
300 - u. 400 EUR	0	0	-	-	3	0	-	-	-	-	-	-	-	2	2	2	-
400 - u. 500 EUR	0	0	0	-	1	0	-	0	-	-	-	-	(3)	-	-	-	-
500 - u. 600 EUR	0	1	0	-	0	0	0	-	-	-	-	-	-	-	-	3	-
600 - u. 700 EUR	1	1	1	3	5	1	1	1	0	-	4	-	(5)	-	3	3	-
700 - u. 800 EUR	3	5	3	1	6	3	2	0	-	-	-	[21]	(4)	-	-	5	-
800 - u. 900 EUR	3	7	3	3	3	2	2	0	1	-	-	-	(16)	-	-	1	2
900 - u. 1.000 EUR	4	7	3	6	6	4	4	2	1	-	-	-	(13)	-	3	1	5
1.000 - u. 1.100 EUR	3	7	4	-	4	4	2	2	2	-	-	-	(6)	-	12	6	4
1.100 - u. 1.200 EUR	4	9	4	5	9	4	3	1	1	-	-	-	-	-	3	6	10
1.200 - u. 1.300 EUR	5	8	8	5	6	4	3	1	2	-	-	-	(2)	1	7	3	6
1.300 - u. 1.400 EUR	6	13	8	5	9	5	5	4	2	(19)	-	[18]	(5)	-	-	7	6
1.400 - u. 1.500 EUR	7	7	8	6	7	6	7	6	5	-	4	-	(17)	2	5	6	12
1.500 - u. 1.750 EUR	15	15	17	16	15	15	14	10	12	(23)	-	[34]	(10)	8	10	11	21
1.750 - u. 2.000 EUR	11	7	14	16	9	12	11	13	13	-	4	-	(4)	4	10	9	10
2.000 - u. 2.500 EUR	18	9	17	20	13	22	22	18	12	(5)	19	[28]	(4)	22	14	13	11
2.500 - u. 5.000 EUR	18	3	8	15	5	18	24	36	42	(48)	54	-	(11)	26	22	15	7
5.000 EUR und mehr	2	-	0	-	-	1	2	5	7	(6)	14	-	-	34	9	6	2
S U M M E	100	100	100	100	100	100	100	100	100	100	100	100	100	100	100	100	100

1 - u. 250 EUR	0	-	0	-	-	0	-	-	-	-	-	-	-	-	-	1	1
250 - u. 500 EUR	0	1	0	-	4	0	-	0	-	-	-	-	(3)	2	2	2	-
500 - u. 750 EUR	3	5	3	3	7	2	2	2	0	-	4	-	(5)	-	3	11	-
750 - u. 1.000 EUR	8	16	8	10	13	8	6	2	2	-	-	[21]	(33)	-	3	3	7
1.000 - u. 1.250 EUR	10	19	12	7	16	10	7	3	5	-	-	-	(6)	-	22	14	20
1.250 - u. 1.500 EUR	15	24	20	14	19	13	13	11	8	(19)	4	[18]	(24)	4	5	15	18
1.500 EUR und mehr	63	35	57	66	41	67	72	81	85	(81)	91	[61]	(28)	94	65	54	52
Betrag je Bezieher/in (EUR/M)	1961	1402	1677	1818	1445	1911	2102	2451	2699	(2764)	3543	[1594]	(1369)	4481	2402	2249	1665

Schichtung des Bruttoeinkommens von Ehepaaren und Alleinstehenden

PROZENT SENKRECHT

Teilgesamtheit: Witwer und Witwen ab 55 Jahren (ohne Heimbewohner) - neue Länder (mit Ost-Berlin)

	+-- ALLE +--		+----- M ä n n e r -----+						+----- F r a u e n -----+					
			Alle	55-u.	65-u.	75-u.	85 u.	65 u.	Alle	55-u.	65-u.	75-u.	85 u.	65 u.
				65 J.	75 J.	85 J.	älter	älter		65 J.	75 J.	85 J.	älter	älter
Basis hochger. (in Tsd.)	1069	209	27	51	89	43	182	860	108	200	350	202	752	
Basis ungewichtet	1999	426	43	100	146	137	383	1573	162	341	551	519	1411	
HY070 Bruttoeinkommen von Ehepaaren/Alleinstehenden														

Bezieher: hochger. (in Tsd.)	1069	209	27	51	89	43	182	860	108	200	350	202	752	
(in %)	100	100	100	100	100	100	100	100	100	100	100	100	100	
ungewichtet	1999	426	43	100	146	137	383	1573	162	341	551	519	1411	
1 - u. 200 EUR	-	-	-	-	-	-	-	-	-	-	-	-	-	
200 - u. 300 EUR	0	-	-	-	-	-	-	0	-	0	-	-	0	
300 - u. 400 EUR	0	0	1	-	-	-	-	-	-	-	-	-	-	
400 - u. 500 EUR	0	0	2	-	-	-	-	0	1	-	-	-	-	
500 - u. 600 EUR	0	0	2	-	-	-	-	0	1	-	-	-	-	
600 - u. 700 EUR	0	0	-	2	-	-	0	0	0	0	1	-	0	
700 - u. 800 EUR	1	1	-	1	1	-	1	1	6	1	0	0	0	
800 - u. 900 EUR	1	2	7	2	0	1	1	1	5	1	1	0	1	
900 - u. 1.000 EUR	1	1	3	1	0	1	1	1	2	1	1	1	1	
1.000 - u. 1.100 EUR	3	3	4	2	2	3	3	3	4	4	2	3	3	
1.100 - u. 1.200 EUR	3	4	8	5	3	3	3	3	5	3	3	3	3	
1.200 - u. 1.300 EUR	6	5	7	3	6	2	4	6	8	7	4	7	6	
1.300 - u. 1.400 EUR	8	8	2	12	9	4	9	8	6	9	8	10	9	
1.400 - u. 1.500 EUR	11	8	4	8	9	7	8	11	8	12	11	12	12	
1.500 - u. 1.750 EUR	28	20	16	23	20	19	21	30	10	33	32	33	33	
1.750 - u. 2.000 EUR	17	18	5	21	22	14	20	17	9	14	21	19	18	
2.000 - u. 2.500 EUR	14	20	16	16	18	31	21	12	14	11	14	9	12	
2.500 - u. 5.000 EUR	6	10	18	5	8	15	9	5	19	5	1	3	3	
5.000 EUR und mehr	0	1	4	-	-	-	-	0	2	-	-	-	-	
S U M M E	100	100	100	100	100	100	100	100	100	100	100	100	100	

1 - u. 250 EUR	0	-	-	-	-	-	-	0	-	0	-	-	0	
250 - u. 500 EUR	0	0	3	-	-	-	-	0	1	-	-	-	-	
500 - u. 750 EUR	1	1	2	2	1	-	1	1	3	1	1	-	1	
750 - u. 1.000 EUR	3	3	10	3	1	2	2	3	10	2	2	2	2	
1.000 - u. 1.250 EUR	10	9	14	8	10	7	8	10	13	10	8	11	9	
1.250 - u. 1.500 EUR	21	18	11	22	20	13	19	22	19	25	21	25	23	
1.500 EUR und mehr	65	69	60	65	68	79	70	64	54	62	68	63	65	
Betrag je Bezieher/in (EUR/M)	1703	1812	1953	1708	1772	1929	1791	1677	1876	1644	1658	1636	1648	

Schichtung des Bruttoeinkommens von Ehepaaren und Alleinstehenden

Teilgesamtheit: Witwer ab 65 Jahren (ohne Heimbewohner) - n e u e L ä n d e r (mit Ost-Berlin)

	LETZTE BERUFLICHE STELLUNG					
	Alle	Arbeiter	An-gestellte	Beamte/ Ber.-Sold	Selbst-ständige	Mit-helfende
Basis hochger. (in Tsd.)	182	92	73	3	10	0
Basis ungewichtet	383	192	155	8	20	1
HY070 Bruttoeinkommen von Ehepaaren/Alleinstehenden						

Bezieher: hochger. (in Tsd.)	182	92	73	3	10	0
(in %)	100	100	100	100	100	100
ungewichtet	383	192	155	8	20	1
1 - u. 200 EUR	-	-	-	-	-	-
200 - u. 300 EUR	-	-	-	-	-	-
300 - u. 400 EUR	-	-	-	-	-	-
400 - u. 500 EUR	-	-	-	-	-	-
500 - u. 600 EUR	-	-	-	-	-	-
600 - u. 700 EUR	0	-	1	-	-	-
700 - u. 800 EUR	1	1	-	-	-	[100]
800 - u. 900 EUR	1	1	-	[13]	-	-
900 - u. 1.000 EUR	1	1	0	-	-	-
1.000 - u. 1.100 EUR	3	2	3	-	-	-
1.100 - u. 1.200 EUR	3	6	1	-	(4)	-
1.200 - u. 1.300 EUR	4	7	1	-	(6)	-
1.300 - u. 1.400 EUR	9	11	4	-	(19)	-
1.400 - u. 1.500 EUR	8	9	6	[12]	(21)	-
1.500 - u. 1.750 EUR	21	25	17	-	(15)	-
1.750 - u. 2.000 EUR	20	19	22	[25]	(15)	-
2.000 - u. 2.500 EUR	21	17	29	-	(5)	-
2.500 - u. 5.000 EUR	9	2	16	[50]	(16)	-
5.000 EUR und mehr	-	-	-	-	-	-
S U M M E	100	100	100	100	100	100

1 - u. 250 EUR	-	-	-	-	-	-
250 - u. 500 EUR	-	-	-	-	-	-
500 - u. 750 EUR	1	1	1	-	-	-
750 - u. 1.000 EUR	2	2	0	[13]	-	[100]
1.000 - u. 1.250 EUR	8	12	4	-	(10)	-
1.250 - u. 1.500 EUR	19	23	11	[12]	(39)	-
1.500 EUR und mehr	70	62	84	[75]	(51)	-
Betrag je Bezieher/in (EUR/M)	1791	1643	1971	[2392]	(1801)	[781]

Schichtung des Bruttoeinkommens von Ehepaaren und Alleinstehenden

PROZENT SENKRECHT

Teilgesamtheit: Witwen ab 65 Jahren (ohne Heimbewohner) - n e u e L ä n d e r (mit Ost-Berlin)

		+- LETZTE BERUFLICHE STELLUNG - V e r s t o r b e n e r E h e m a n n + +- ("Alle" einschl. nie erwerbstätig und K.A. zur beruflichen Stellung)-+					
		Alle	An- Arbeiter	gestellte	Beamte/ Ber.-Sold.	Selbst- ständige	Mit- helfende
Basis hochger. (in Tsd.)		752	393	290	13	42	1
Basis ungewichtet		1411	728	558	22	80	1
HY070 Bruttoeinkommen von Ehepaaren/Alleinstehenden							

Bezieher: hochger. (in Tsd.)		752	393	290	13	42	1
(in %)		100	100	100	100	100	100
ungewichtet		1411	728	558	22	80	1
1 - u.	200 EUR	-	-	-	-	-	-
200 - u.	300 EUR	0	-	-	-	-	-
300 - u.	400 EUR	-	-	-	-	-	-
400 - u.	500 EUR	-	-	-	-	-	-
500 - u.	600 EUR	-	-	-	-	-	-
600 - u.	700 EUR	0	0	0	-	-	-
700 - u.	800 EUR	0	0	1	-	-	-
800 - u.	900 EUR	1	1	0	(4)	1	-
900 - u.	1.000 EUR	1	1	0	(8)	3	-
1.000 - u.	1.100 EUR	3	4	1	(4)	8	-
1.100 - u.	1.200 EUR	3	4	2	(7)	2	-
1.200 - u.	1.300 EUR	6	7	3	-	12	-
1.300 - u.	1.400 EUR	9	10	5	-	18	[100]
1.400 - u.	1.500 EUR	12	16	8	(8)	6	-
1.500 - u.	1.750 EUR	33	38	28	(14)	23	-
1.750 - u.	2.000 EUR	18	15	25	(19)	12	-
2.000 - u.	2.500 EUR	12	4	22	(34)	7	-
2.500 - u.	5.000 EUR	3	1	4	(3)	9	-
5.000 EUR und mehr		-	-	-	-	-	-
S U M M E		100	100	100	100	100	100

1 - u.	250 EUR	0	-	-	-	-	-
250 - u.	500 EUR	-	-	-	-	-	-
500 - u.	750 EUR	1	0	1	-	-	-
750 - u.	1.000 EUR	2	2	0	(11)	4	-
1.000 - u.	1.250 EUR	9	11	6	(11)	16	-
1.250 - u.	1.500 EUR	23	29	14	(8)	29	[100]
1.500 EUR und mehr		65	57	79	(70)	51	-
Betrag je Bezieher/in (EUR/M)		1648	1545	1798	(1768)	1632	[1393]

Schichtung des Bruttoeinkommens von Ehepaaren und Alleinstehenden

PROZENT SENKRECHT

Teilgesamtheit: Witwer ab 65 Jahren (ohne Heimbewohner) - n e u e L ä n d e r (mit Ost-Berlin)

	M ä n n e r - T ä t i g k e i t s n i v e a u																
	Alle Arbeiter				Angestellte					Beamte, Berufssol.		Selbstständige				Mit-	
	Männer	Ange-lernt	Fach-arbeiter	Meister/Polier	Ange-lernt	Einf./Fachkr.	Mittl./Fachkr.	Gehob./Fachkr.	Hochq./leit.	Einf./Mittl.D.	Gehob./Höher.D.	Land-wirte	Hand-werker	Verkam./Freib.	Sonst./Freib.	Gewerbe-treib.	hel-fende
Basis hochger. (in Tsd.)	182	15	64	14	0	7	25	17	24	1	2	0	4	2	0	3	0
Basis ungewichtet	383	31	133	28	1	14	54	35	51	1	7	1	8	3	1	7	1
HY070 Bruttoeinkommen von Ehepaaren/Alleinstehenden																	
Bezieher: hochger. (in Tsd.)	182	15	64	14	0	7	25	17	24	1	2	0	4	2	0	3	0
(in %)	100	100	100	100	100	100	100	100	100	100	100	100	100	100	100	100	100
ungewichtet	383	31	133	28	1	14	54	35	51	1	7	1	8	3	1	7	1
1 - u. 200 EUR	-	-	-	-	-	-	-	-	-	-	-	-	-	-	-	-	-
200 - u. 300 EUR	-	-	-	-	-	-	-	-	-	-	-	-	-	-	-	-	-
300 - u. 400 EUR	-	-	-	-	-	-	-	-	-	-	-	-	-	-	-	-	-
400 - u. 500 EUR	-	-	-	-	-	-	-	-	-	-	-	-	-	-	-	-	-
500 - u. 600 EUR	-	-	-	-	-	-	-	-	-	-	-	-	-	-	-	-	-
600 - u. 700 EUR	0	-	-	-	-	-	-	5	-	-	-	-	-	-	-	-	-
700 - u. 800 EUR	1	6	1	-	-	-	-	-	-	-	-	-	-	-	-	-	[100]
800 - u. 900 EUR	1	3	1	-	-	-	-	-	-	-	[18]	-	-	-	-	-	-
900 - u. 1.000 EUR	1	-	1	-	[100]	-	-	-	-	-	-	-	-	-	-	-	-
1.000 - u. 1.100 EUR	3	6	2	-	-	(17)	2	-	-	-	-	-	-	-	-	-	-
1.100 - u. 1.200 EUR	3	11	5	(2)	-	-	-	3	-	-	-	[100]	-	-	-	-	-
1.200 - u. 1.300 EUR	4	4	9	-	-	(7)	-	2	-	-	-	-	[15]	-	-	-	-
1.300 - u. 1.400 EUR	9	7	14	-	-	(11)	9	1	-	-	-	-	[30]	-	-	[18]	-
1.400 - u. 1.500 EUR	8	13	10	(2)	-	(5)	9	2	5	-	[16]	-	[34]	-	-	[19]	-
1.500 - u. 1.750 EUR	21	13	26	(32)	-	(35)	14	14	18	-	-	-	[15]	-	-	[26]	-
1.750 - u. 2.000 EUR	20	16	19	(21)	-	(12)	20	23	27	[100]	-	-	[5]	[39]	-	[20]	-
2.000 - u. 2.500 EUR	21	21	11	(37)	-	(12)	28	32	33	-	-	-	-	[29]	-	-	-
2.500 - u. 5.000 EUR	9	-	1	(6)	-	-	19	18	16	-	[66]	-	-	[32]	[100]	[18]	-
5.000 EUR und mehr	-	-	-	-	-	-	-	-	-	-	-	-	-	-	-	-	-
S U M M E	100	100	100	100	100	100	100	100	100	100	100	100	100	100	100	100	100

1 - u. 250 EUR	-	-	-	-	-	-	-	-	-	-	-	-	-	-	-	-	-
250 - u. 500 EUR	-	-	-	-	-	-	-	-	-	-	-	-	-	-	-	-	-
500 - u. 750 EUR	1	6	-	-	-	-	-	5	-	-	-	-	-	-	-	-	-
750 - u. 1.000 EUR	2	3	3	-	[100]	-	-	-	-	-	[18]	-	-	-	-	-	[100]
1.000 - u. 1.250 EUR	8	21	12	(2)	-	(17)	2	3	2	-	-	[100]	[15]	-	-	-	-
1.250 - u. 1.500 EUR	19	20	29	(2)	-	(24)	17	4	5	-	[16]	-	[64]	-	-	[37]	-
1.500 EUR und mehr	70	51	57	(96)	-	(59)	80	88	93	[100]	[66]	-	[20]	[100]	[100]	[63]	-
Betrag je Bezieher/in (EUR/M)	1791	1551	1602	(1937)	[938]	(1559)	1996	1976	2078	[1886]	[2557]	[1133]	[1423]	[2446]	[3096]	[1861]	[781]

Schichtung des Bruttoeinkommens von Ehepaaren und Alleinstehenden

PROZENT SENKRECHT

Teilgesamtheit: Witwen ab 65 Jahren (ohne Heimbewohner) - neue Länder (mit Ost-Berlin)

	Letztes Tätigkeitsniveau des verstorbenen Ehemanns																Mit- hel- fende
	Arbeiter				Angestellte					Beamte, Berufssol.		Selbstständige					
	Alle	Ange- lernt	Fach- arbeiter	Meister Polier	Ange- lernt	Einf. Fachkr.	Mittl. Fachkr.	Gehob. Fachkr.	Hochq./ leit.	Einf./ Mittl.D.	Gehob./ Höher.D.	Land- wirte	Hand- werker	Verkam. Freib.	Sonst. Freib.		
Basis hochger. (in Tsd.)	752	57	285	52	8	26	89	76	92	3	6	5	23	1	3	10	1
Basis ungewichtet	1411	114	520	94	14	48	180	142	174	5	10	9	45	2	5	19	1
HY070 Bruttoeinkommen von Ehepaaren/Alleinstehenden																	
Bezieher: hochger. (in Tsd.)	752	57	285	52	8	26	89	76	92	3	6	5	23	1	3	10	1
(in %)	100	100	100	100	100	100	100	100	100	100	100	100	100	100	100	100	100
ungewichtet	1411	114	520	94	14	48	180	142	174	5	10	9	45	2	5	19	1
1 - u. 200 EUR	-	-	-	-	-	-	-	-	-	-	-	-	-	-	-	-	-
200 - u. 300 EUR	0	-	-	-	-	-	-	-	-	-	-	-	-	-	-	-	-
300 - u. 400 EUR	-	-	-	-	-	-	-	-	-	-	-	-	-	-	-	-	-
400 - u. 500 EUR	-	-	-	-	-	-	-	-	-	-	-	-	-	-	-	-	-
500 - u. 600 EUR	-	-	-	-	-	-	-	-	-	-	-	-	-	-	-	-	-
600 - u. 700 EUR	0	1	-	-	-	-	-	1	-	-	-	-	-	-	-	-	-
700 - u. 800 EUR	0	-	0	-	-	-	1	2	-	-	-	-	-	-	-	-	-
800 - u. 900 EUR	1	1	1	-	-	-	1	-	-	-	-	-	-	-	-	(5)	-
900 - u. 1.000 EUR	1	1	2	-	(8)	-	-	-	-	-	-	-	6	-	-	-	-
1.000 - u. 1.100 EUR	3	6	4	-	-	-	3	-	0	-	(9)	[6]	11	-	-	(5)	-
1.100 - u. 1.200 EUR	3	3	5	2	(9)	7	1	1	1	[24]	-	-	3	-	-	-	-
1.200 - u. 1.300 EUR	6	10	7	3	(9)	2	5	2	3	-	-	[38]	9	-	-	(12)	-
1.300 - u. 1.400 EUR	9	16	10	5	(6)	12	4	6	4	-	-	[25]	21	-	-	(13)	[100]
1.400 - u. 1.500 EUR	12	19	15	18	(23)	18	11	5	4	[29]	-	-	6	-	[39]	-	-
1.500 - u. 1.750 EUR	33	32	39	37	(23)	39	30	25	24	-	(15)	[10]	23	-	-	(36)	-
1.750 - u. 2.000 EUR	18	8	14	23	(22)	13	30	23	24	[27]	(12)	[21]	10	[41]	-	(12)	-
2.000 - u. 2.500 EUR	12	1	4	10	-	9	13	28	32	[20]	(57)	-	6	-	[42]	(4)	-
2.500 - u. 5.000 EUR	3	1	0	2	-	-	1	6	7	-	(6)	-	6	[59]	[19]	(12)	-
5.000 EUR und mehr	-	-	-	-	-	-	-	-	-	-	-	-	-	-	-	-	-
S U M M E	100	100	100	100	100	100	100	100	100	100	100	100	100	100	100	100	100

1 - u. 250 EUR	0	-	-	-	-	-	-	-	-	-	-	-	-	-	-	-	-
250 - u. 500 EUR	-	-	-	-	-	-	-	-	-	-	-	-	-	-	-	-	-
500 - u. 750 EUR	1	1	-	-	-	-	1	3	-	-	-	-	-	-	-	-	-
750 - u. 1.000 EUR	2	2	3	-	(8)	-	1	-	-	-	-	-	6	-	-	(5)	-
1.000 - u. 1.250 EUR	9	16	12	2	(18)	7	7	3	5	[24]	(9)	[44]	15	-	-	(10)	-
1.250 - u. 1.500 EUR	23	39	28	26	(29)	32	17	11	7	[29]	-	[25]	34	-	[39]	(20)	[100]
1.500 EUR und mehr	65	42	57	72	(45)	61	75	83	88	[47]	(91)	[31]	45	[100]	[61]	(65)	-
Betrag je Bezieher/in (EUR/M)	1648	1462	1534	1692	(1491)	1593	1695	1849	1937	[1622]	(2029)	[1450]	1565	[2300]	[2058]	(1671)	[1393]

Schichtung des Nettoeinkommens von Ehepaaren und Alleinstehenden

PROZENT SENKRECHT

Teilgesamtheit: Witwer und Witwen ab 55 Jahren (ohne Heimbewohner) - n e u e L ä n d e r (mit Ost-Berlin)

	+-- ALLE +--		+----- M ä n n e r -----+					+----- F r a u e n -----+						
			Alle	55-u.	65-u.	75-u.	85 u.	65 u.	Alle	55-u.	65-u.	75-u.	85 u.	65 u.
				65 J.	75 J.	85 J.	älter	älter		65 J.	75 J.	85 J.	älter	älter
Basis hochger. (in Tsd.)	1069	209	27	51	89	43	182	860	108	200	350	202	752	
Basis ungewichtet	1999	426	43	100	146	137	383	1573	162	341	551	519	1411	
HY090 Nettoeinkommen von Ehepaaren/Aleinstehenden														
Bezieher: hochger. (in Tsd.)	1069	209	27	51	89	43	182	860	108	200	350	202	752	
(in %)	100	100	100	100	100	100	100	100	100	100	100	100	100	
ungewichtet	1999	426	43	100	146	137	383	1573	162	341	551	519	1411	
1 - u. 200 EUR	-	-	-	-	-	-	-	-	-	-	-	-	-	
200 - u. 300 EUR	0	-	-	-	-	-	-	0	-	0	-	-	0	
300 - u. 400 EUR	0	0	1	-	-	-	-	-	-	-	-	-	-	
400 - u. 500 EUR	0	0	2	-	-	-	-	0	1	-	-	-	-	
500 - u. 600 EUR	0	0	2	-	-	-	-	0	1	-	1	-	0	
600 - u. 700 EUR	1	1	-	2	1	-	1	1	4	1	0	0	0	
700 - u. 800 EUR	1	1	2	2	0	1	1	1	8	1	1	0	1	
800 - u. 900 EUR	2	2	8	2	0	1	1	2	2	2	2	1	2	
900 - u. 1.000 EUR	3	4	12	3	2	3	3	3	5	4	2	4	3	
1.000 - u. 1.100 EUR	5	5	8	4	6	3	4	5	7	4	4	5	4	
1.100 - u. 1.200 EUR	7	5	5	7	6	3	5	7	11	6	5	9	7	
1.200 - u. 1.300 EUR	11	11	9	16	10	7	11	11	8	13	11	10	11	
1.300 - u. 1.400 EUR	13	8	5	8	8	7	8	15	7	19	14	14	16	
1.400 - u. 1.500 EUR	14	9	4	10	11	9	10	15	8	14	16	16	16	
1.500 - u. 1.750 EUR	24	23	15	23	28	19	24	24	17	19	28	27	25	
1.750 - u. 2.000 EUR	11	18	9	17	16	26	19	10	9	11	10	8	10	
2.000 - u. 2.500 EUR	6	9	10	6	7	17	9	5	10	5	5	4	5	
2.500 - u. 5.000 EUR	2	4	8	2	3	5	3	1	4	1	0	1	1	
5.000 EUR und mehr	-	-	-	-	-	-	-	-	-	-	-	-	-	
S U M M E	100	100	100	100	100	100	100	100	100	100	100	100	100	

1 - u. 250 EUR	0	-	-	-	-	-	-	0	-	0	-	-	0	
250 - u. 500 EUR	0	0	3	-	-	-	-	0	1	-	-	-	-	
500 - u. 750 EUR	2	2	2	3	2	-	2	2	6	1	1	0	1	
750 - u. 1.000 EUR	6	6	22	6	3	5	4	6	13	6	4	5	5	
1.000 - u. 1.250 EUR	17	16	17	19	17	8	15	18	24	17	15	19	17	
1.250 - u. 1.500 EUR	32	22	14	26	23	21	24	35	17	40	37	35	37	
1.500 EUR und mehr	43	54	42	47	55	66	55	41	39	36	43	41	41	
Betrag je Bezieher/in (EUR/M)	1486	1567	1463	1502	1568	1708	1582	1467	1441	1459	1479	1466	1470	

Schichtung des Nettoeinkommens von Ehepaaren und Alleinstehenden

Teilgesamtheit: Witwer ab 65 Jahren (ohne Heimbewohner) - n e u e L ä n d e r (mit Ost-Berlin)

	LETZTE BERUFLICHE STELLUNG					
	Alle	Arbeiter	An- gestellte	Beamte/ Ber.-Sold	Selbst- ständige	Mit- helfende
Basis hochger. (in Tsd.)	182	92	73	3	10	0
Basis ungewichtet	383	192	155	8	20	1
HY090 Nettoeinkommen von Ehepaaren/Alleinstehenden						
Bezieher: hochger. (in Tsd.)	182	92	73	3	10	0
(in %)	100	100	100	100	100	100
ungewichtet	383	192	155	8	20	1
1 - u. 200 EUR	-	-	-	-	-	-
200 - u. 300 EUR	-	-	-	-	-	-
300 - u. 400 EUR	-	-	-	-	-	-
400 - u. 500 EUR	-	-	-	-	-	-
500 - u. 600 EUR	-	-	-	-	-	-
600 - u. 700 EUR	1	1	1	-	-	-
700 - u. 800 EUR	1	1	-	[13]	-	[100]
800 - u. 900 EUR	1	1	0	-	-	-
900 - u. 1.000 EUR	3	3	3	-	-	-
1.000 - u. 1.100 EUR	4	8	1	-	(4)	-
1.100 - u. 1.200 EUR	5	5	2	-	(26)	-
1.200 - u. 1.300 EUR	11	15	7	[12]	(15)	-
1.300 - u. 1.400 EUR	8	11	5	-	(9)	-
1.400 - u. 1.500 EUR	10	12	9	-	(8)	-
1.500 - u. 1.750 EUR	24	24	25	[25]	(19)	-
1.750 - u. 2.000 EUR	19	14	28	-	(5)	-
2.000 - u. 2.500 EUR	9	4	16	[18]	-	-
2.500 - u. 5.000 EUR	3	1	3	[32]	(16)	-
5.000 EUR und mehr	-	-	-	-	-	-
S U M M E	100	100	100	100	100	100
1 - u. 250 EUR	-	-	-	-	-	-
250 - u. 500 EUR	-	-	-	-	-	-
500 - u. 750 EUR	2	2	1	-	-	[100]
750 - u. 1.000 EUR	4	4	3	[13]	-	-
1.000 - u. 1.250 EUR	15	21	6	-	(35)	-
1.250 - u. 1.500 EUR	24	29	17	[12]	(26)	-
1.500 EUR und mehr	55	43	73	[75]	(39)	-
Betrag je Bezieher/in (EUR/M)	1582	1461	1731	[2037]	(1608)	[701]

Schichtung des Nettoeinkommens von Ehepaaren und Alleinstehenden

Teilgesamtheit: Witwen ab 65 Jahren (ohne Heimbewohner) - n e u e L ä n d e r (mit Ost-Berlin)

		+- LETZTE BERUFLICHE STELLUNG - V e r s t o r b e n e r E h e m a n n + +- ("Alle" einschl. nie erwerbstätig und K.A. zur beruflichen Stellung)-+					
		Alle	Arbeiter	An- gestellte	Beamte/ Ber.-Sold.	Selbst- ständige	Mit- helfende
Basis hochger. (in Tsd.)		752	393	290	13	42	1
Basis ungewichtet		1411	728	558	22	80	1
HY090 Nettoeinkommen von Ehepaaren/Alleinstehenden							

Bezieher: hochger. (in Tsd.)		752	393	290	13	42	1
(in %)		100	100	100	100	100	100
ungewichtet		1411	728	558	22	80	1
1 - u.	200 EUR	-	-	-	-	-	-
200 - u.	300 EUR	0	-	-	-	-	-
300 - u.	400 EUR	-	-	-	-	-	-
400 - u.	500 EUR	-	-	-	-	-	-
500 - u.	600 EUR	0	0	-	-	-	-
600 - u.	700 EUR	0	0	1	-	-	-
700 - u.	800 EUR	1	1	0	(4)	1	-
800 - u.	900 EUR	2	2	0	(8)	4	-
900 - u.	1.000 EUR	3	4	1	(4)	7	-
1.000 - u.	1.100 EUR	4	5	3	(7)	3	-
1.100 - u.	1.200 EUR	7	8	4	-	16	-
1.200 - u.	1.300 EUR	11	15	6	(8)	12	[100]
1.300 - u.	1.400 EUR	16	20	11	-	12	-
1.400 - u.	1.500 EUR	16	18	13	(10)	12	-
1.500 - u.	1.750 EUR	25	22	31	(22)	17	-
1.750 - u.	2.000 EUR	10	4	18	(24)	6	-
2.000 - u.	2.500 EUR	5	1	9	(13)	8	-
2.500 - u.	5.000 EUR	1	0	1	-	2	-
5.000 EUR und mehr		-	-	-	-	-	-
S U M M E		100	100	100	100	100	100

1 - u.	250 EUR	0	-	-	-	-	-
250 - u.	500 EUR	-	-	-	-	-	-
500 - u.	750 EUR	1	1	1	-	-	-
750 - u.	1.000 EUR	5	6	1	(15)	12	-
1.000 - u.	1.250 EUR	17	20	11	(14)	31	-
1.250 - u.	1.500 EUR	37	46	28	(10)	23	[100]
1.500 EUR und mehr		41	28	59	(60)	33	-
Betrag je Bezieher/in (EUR/M)		1470	1382	1599	(1547)	1454	[1250]

Schichtung des Nettoeinkommens von Ehepaaren und Alleinstehenden

PROZENT SENKRECHT

Teilgesamtheit: Witwer ab 65 Jahren (ohne Heimbewohner) - n e u e L ä n d e r (mit Ost-Berlin)

	M ä n n e r - T ä t i g k e i t s n i v e a u																
	Alle Arbeiter				Angestellte					Beamte, Berufssol.		Selbstständige				Mit- hel- fende	
	Männer	Ange- lernt	Fach- arbeiter	Meister/ Polier	Ange- lernt	Einf. Fachkr.	Mittl. Fachkr.	Gehob. Fachkr.	Hochq./ leit.	Einf./ Mittl.D.	Gehob./ Höher.D.	Land- wirte	Hand- werker	Verkam. Freib.	Sonst. Freib.		Gewerbe treib.
Basis hochger. (in Tsd.)	182	15	64	14	0	7	25	17	24	1	2	0	4	2	0	3	0
Basis ungewichtet	383	31	133	28	1	14	54	35	51	1	7	1	8	3	1	7	1
HY090 Nettoeinkommen von Ehepaaren/Alleinstehenden																	
Bezieher: hochger. (in Tsd.)	182	15	64	14	0	7	25	17	24	1	2	0	4	2	0	3	0
(in %)	100	100	100	100	100	100	100	100	100	100	100	100	100	100	100	100	100
ungewichtet	383	31	133	28	1	14	54	35	51	1	7	1	8	3	1	7	1
1 - u. 200 EUR	-	-	-	-	-	-	-	-	-	-	-	-	-	-	-	-	-
200 - u. 300 EUR	-	-	-	-	-	-	-	-	-	-	-	-	-	-	-	-	-
300 - u. 400 EUR	-	-	-	-	-	-	-	-	-	-	-	-	-	-	-	-	-
400 - u. 500 EUR	-	-	-	-	-	-	-	-	-	-	-	-	-	-	-	-	-
500 - u. 600 EUR	-	-	-	-	-	-	-	-	-	-	-	-	-	-	-	-	-
600 - u. 700 EUR	1	6	1	-	-	-	-	5	-	-	-	-	-	-	-	-	-
700 - u. 800 EUR	1	3	1	-	-	-	-	-	-	-	[18]	-	-	-	-	-	[100]
800 - u. 900 EUR	1	-	1	-	[100]	-	-	-	-	-	-	-	-	-	-	-	-
900 - u. 1.000 EUR	3	6	3	-	-	(17)	2	-	-	-	-	-	-	-	-	-	-
1.000 - u. 1.100 EUR	4	15	7	(2)	-	-	-	3	-	-	-	[100]	-	-	-	-	-
1.100 - u. 1.200 EUR	5	3	7	-	-	(18)	-	-	2	-	-	-	[46]	-	-	[19]	-
1.200 - u. 1.300 EUR	11	10	19	-	-	-	15	4	1	-	[16]	-	[21]	-	-	[18]	-
1.300 - u. 1.400 EUR	8	7	12	(9)	-	(16)	3	-	7	-	-	-	[13]	-	-	[11]	-
1.400 - u. 1.500 EUR	10	13	11	(13)	-	(20)	8	5	9	-	-	-	[7]	-	-	[15]	-
1.500 - u. 1.750 EUR	24	16	25	(34)	-	(16)	21	29	29	[100]	-	-	[14]	[39]	-	[20]	-
1.750 - u. 2.000 EUR	19	19	10	(29)	-	(5)	29	32	30	-	-	-	-	[29]	-	-	-
2.000 - u. 2.500 EUR	9	3	3	(8)	-	(7)	17	21	16	-	[24]	-	-	-	-	-	-
2.500 - u. 5.000 EUR	3	-	-	(6)	-	-	4	-	6	-	[42]	-	-	[32]	[100]	[18]	-
5.000 EUR und mehr	-	-	-	-	-	-	-	-	-	-	-	-	-	-	-	-	-
S U M M E	100	100	100	100	100	100	100	100	100	100	100	100	100	100	100	100	100

1 - u. 250 EUR	-	-	-	-	-	-	-	-	-	-	-	-	-	-	-	-	-
250 - u. 500 EUR	-	-	-	-	-	-	-	-	-	-	-	-	-	-	-	-	-
500 - u. 750 EUR	2	9	1	-	-	-	-	5	-	-	-	-	-	-	-	-	[100]
750 - u. 1.000 EUR	4	6	5	-	[100]	(17)	2	-	-	-	[18]	-	-	-	-	-	-
1.000 - u. 1.250 EUR	15	22	25	(2)	-	(18)	9	3	2	-	-	[100]	[46]	-	-	[37]	-
1.250 - u. 1.500 EUR	24	26	32	(21)	-	(36)	17	9	17	-	[16]	-	[40]	-	-	[26]	-
1.500 EUR und mehr	55	37	38	(77)	-	(28)	71	83	81	[100]	[66]	-	[14]	[100]	[100]	[37]	-
Betrag je Bezieher/in (EUR/M)	1582	1380	1425	(1720)	[842]	(1395)	1755	1739	1811	[1685]	[2152]	[1017]	[1288]	[2147]	[2622]	[1673]	[701]

Schichtung des Nettoeinkommens von Ehepaaren und Alleinstehenden

Teilgesamtheit: Witwen ab 65 Jahren (ohne Heimbewohner) - neue Länder (mit Ost-Berlin)





	Letztes Tätigkeitsniveau des verstorbenen Ehemanns																Mit- hel- fende
	Arbeiter				Angestellte					Beamte, Berufssol.		Selbstständige					
	Alle	Ange- lernt	Fach- arbeiter	Meister/ Polier	Ange- lernt	Einf. Fachkr.	Mittl. Fachkr.	Gehob. Fachkr.	Hochq./ leit.	Einf./ Mittl.D.	Gehob./ Höher.D.	Land- wirte	Hand- werker	Verkam. Freib.	Sonst. Freib.		
Basis hochger. (in Tsd.)	752	57	285	52	8	26	89	76	92	3	6	5	23	1	3	10	1
Basis ungewichtet	1411	114	520	94	14	48	180	142	174	5	10	9	45	2	5	19	1
HY090 Nettoeinkommen von Ehepaaren/Alleinstehenden																	
Bezieher: hochger. (in Tsd.)	752	57	285	52	8	26	89	76	92	3	6	5	23	1	3	10	1
(in %)	100	100	100	100	100	100	100	100	100	100	100	100	100	100	100	100	100
ungewichtet	1411	114	520	94	14	48	180	142	174	5	10	9	45	2	5	19	1
1 - u. 200 EUR	-	-	-	-	-	-	-	-	-	-	-	-	-	-	-	-	-
200 - u. 300 EUR	0	-	-	-	-	-	-	-	-	-	-	-	-	-	-	-	-
300 - u. 400 EUR	-	-	-	-	-	-	-	-	-	-	-	-	-	-	-	-	-
400 - u. 500 EUR	-	-	-	-	-	-	-	-	-	-	-	-	-	-	-	-	-
500 - u. 600 EUR	0	1	-	-	-	-	-	-	-	-	-	-	-	-	-	-	-
600 - u. 700 EUR	0	-	0	-	-	-	1	3	-	-	-	-	-	-	-	-	-
700 - u. 800 EUR	1	-	1	-	-	-	1	-	-	-	-	-	-	-	-	(5)	-
800 - u. 900 EUR	2	3	2	-	(8)	-	-	-	-	-	-	-	7	-	-	-	-
900 - u. 1.000 EUR	3	7	4	1	-	-	3	-	0	-	(9)	[6]	9	-	-	(5)	-
1.000 - u. 1.100 EUR	4	5	6	1	(18)	5	2	2	3	[24]	-	-	4	-	-	(5)	-
1.100 - u. 1.200 EUR	7	12	8	3	(6)	6	5	4	3	-	-	[54]	14	-	-	(7)	-
1.200 - u. 1.300 EUR	11	21	15	9	(4)	17	6	6	4	[29]	-	[9]	15	-	-	(13)	[100]
1.300 - u. 1.400 EUR	16	21	19	22	(20)	20	15	9	6	-	-	-	14	-	[39]	(5)	-
1.400 - u. 1.500 EUR	16	17	18	20	(18)	21	15	13	10	-	(8)	-	12	-	-	(21)	-
1.500 - u. 1.750 EUR	25	9	23	31	(27)	21	35	27	33	[27]	(19)	[31]	13	[41]	-	(23)	-
1.750 - u. 2.000 EUR	10	0	4	10	-	7	13	20	25	[20]	(35)	-	6	-	[27]	(4)	-
2.000 - u. 2.500 EUR	5	1	1	2	-	2	3	16	12	-	(29)	-	2	[59]	[34]	(12)	-
2.500 - u. 5.000 EUR	1	1	-	1	-	-	0	1	4	-	-	-	4	-	-	-	-
5.000 EUR und mehr	-	-	-	-	-	-	-	-	-	-	-	-	-	-	-	-	-
S U M M E	100	100	100	100	100	100	100	100	100	100	100	100	100	100	100	100	100
1 - u. 250 EUR	0	-	-	-	-	-	-	-	-	-	-	-	-	-	-	-	-
250 - u. 500 EUR	-	-	-	-	-	-	-	-	-	-	-	-	-	-	-	-	-
500 - u. 750 EUR	1	1	0	-	-	-	1	3	-	-	-	-	-	-	-	-	-
750 - u. 1.000 EUR	5	9	6	1	(8)	-	3	-	0	-	(9)	[6]	16	-	-	(10)	-
1.000 - u. 1.250 EUR	17	28	20	8	(24)	21	10	9	8	[53]	-	[63]	33	-	-	(25)	-
1.250 - u. 1.500 EUR	37	49	45	47	(41)	50	34	24	18	-	(8)	-	26	-	[39]	(26)	[100]
1.500 EUR und mehr	41	12	28	43	(27)	30	52	64	73	[47]	(82)	[31]	25	[100]	[61]	(39)	-
Betrag je Bezieher/in (EUR/M)	1470	1305	1374	1508	(1342)	1422	1515	1643	1716	[1429]	(1756)	[1283]	1405	[1993]	[1797]	(1485)	[1250]

Anhang: Fragebogen der ASID 2015

Fragebogen für Männer und Ehepaare

Alterssicherung in Deutschland

Bericht zur sozialen Lage älterer Menschen



Wir bitten Sie, diesen Fragebogen rasch auszufüllen und im beigefügten Umschlag portofrei an uns zurückzusenden.

M

Wie wird's gemacht?

Bitte füllen Sie den Fragebogen aus, indem Sie

MUSTER

- in das zutreffende weiße Kästchen ein Kreuz machen

Beispiel:

Welchen Schulabschluss haben Sie?

Volksschule, Hauptschule

Mittlere Reife

Abitur, Hochschulreife

- oder die entsprechenden Zahlen in die weißen Felder eintragen

Beispiel:

In welchem Jahr sind Sie geboren?

1949

BITTE BEACHTEN SIE:

Bei einigen Fragen bitten wir auch um Angaben zur Situation der Ehefrau. Falls Sie verheiratet sind, füllen Sie bitte die für die Ehefrau vorgesehene Antwortspalte gemeinsam mit Ihrer Frau aus.

Ihre Lebens- und Wohnsituation heute

1. **Zunächst zu Ihrer Altersversorgung allgemein.**
Was würden Sie sagen:
Wie gut sind Sie im Alter finanziell gesichert?

Sehr gut

Gut

Weniger gut

Eher schlecht

Sehr schlecht

2. **Wenn Sie an Ihre jetzige Lebenssituation denken:**
Welche der folgenden Punkte bereiten Ihnen die größten Sorgen?
Bitte kreuzen Sie die wichtigsten Dinge an.

Gesundheitliche Probleme

Fehlende Hilfe im Krankheitsfall oder wenn man Pflege braucht

Zu wenig Geld für die Dinge des täglichen Lebens

Zu wenig Kontakt zu anderen Menschen

Sicherheit der Renten

Angst, den Kindern oder Enkelkindern zur Last zu fallen

Persönliche Sicherheit, Schutz vor Kriminalität

Zu hohe Kosten von Altenheimen

Ihre Lebens- und Wohnsituation heute

3. Wie viele Personen, Sie selbst eingeschlossen, leben ständig in Ihrem Haushalt?

4. Wie viele davon, Sie selbst eingeschlossen, beziehen selbst ein Einkommen, sei es aus beruflicher Tätigkeit, Rente/Pension oder andere Einkünfte?

5. Welche Personen sind das, die im Haushalt leben bzw. selbst ein Einkommen beziehen? Lebt im Haushalt Bezieht Einkommen

Bitte kreuzen Sie alle Zutreffenden an!

- | | | |
|--------------------------------|--------------------------|--------------------------|
| Ich selbst | <input type="checkbox"/> | <input type="checkbox"/> |
| Ehepartner/in | <input type="checkbox"/> | <input type="checkbox"/> |
| Lebenspartner/in | <input type="checkbox"/> | <input type="checkbox"/> |
| Sohn/Schwiegersohn | <input type="checkbox"/> | <input type="checkbox"/> |
| Tochter/Schwiegertochter | <input type="checkbox"/> | <input type="checkbox"/> |
| Enkel/in | <input type="checkbox"/> | <input type="checkbox"/> |
| Sonstige Person(en) | <input type="checkbox"/> | <input type="checkbox"/> |

6. Wenn man einmal alles zusammen nimmt: Wie hoch ist das monatliche Haushalts-einkommen (netto) aller Haushaltsmitglieder zusammen?

unter 500 €	<input type="checkbox"/>
500 bis unter 1.000 €	<input type="checkbox"/>
1.000 bis unter 1.500 €	<input type="checkbox"/>
1.500 bis unter 2.000 €	<input type="checkbox"/>
2.000 bis unter 2.500 €	<input type="checkbox"/>
2.500 bis unter 3.000 €	<input type="checkbox"/>
3.000 € und mehr	<input type="checkbox"/>

7. Unterstützen Sie davon regelmäßig Personen, die nicht in Ihrem Haushalt leben?

Geschiedene/getrennt lebende Ehefrau ...	<input type="checkbox"/>
Eigene Kinder	<input type="checkbox"/>
Sonstige Personen	<input type="checkbox"/>

– Wenn ja, wen?

– Wenn ja, wie hoch sind die Zahlungen durchschnittlich pro Monat? €/Monat

8. Wie leben Sie in Ihrer Wohnung?

Mieter, Untermieter	<input type="checkbox"/>
Eigentümer	<input type="checkbox"/>
Mietfreies Wohnen	<input type="checkbox"/>
Wohne selbst in Alten- oder Pflegeheim ..	<input type="checkbox"/>
Ehefrau wohnt in Alten- oder Pflegeheim ..	<input type="checkbox"/>

Wann wurde die Wohnung/das Haus erbaut?

1948 oder früher	<input type="checkbox"/>
1949 bis 1990	<input type="checkbox"/>
1991 oder später	<input type="checkbox"/>

Wie viele Quadratmeter hat Ihre Wohnung? qm

In welchem Jahr sind Sie in die Wohnung eingezogen? Wohne hier seit Geburt

Wohnen, Rentenbezug

9. Welche Kosten entstehen Ihnen für das Wohnen pro Monat?

(a) Wenn Sie **MIETER** sind:

Wie hoch ist die monatliche Miete, die Sie und ggf. Ihre Ehefrau aufwenden müssen?
Mietanteile, die von anderen Haushaltsmitgliedern gezahlt werden, lassen Sie bitte außer Betracht. Bitte geben Sie möglichst Kaltmiete und Nebenkosten getrennt an.

Kaltmiete €/Monat
 Heiz- und Nebenkosten (laut Abrechnung) €/Monat
 oder (falls dies nicht möglich ist)
 Warmmiete einschließlich Heiz- und Nebenkosten (laut Abrechnung) €/Monat

(b) Wenn Sie **EIGENTÜMER** sind oder **MIETFREI** wohnen:

Müssen Sie noch Abzahlungen für ein Wohndarlehen oder für eine Hypothek für Ihre **eigene** Wohnung leisten? Ja €/Monat
 oder €/Jahr

Wenn ja, welchen Betrag pro Monat oder pro Jahr?
 Wie hoch sind Ihre Heiz- und laufenden Nebenkosten (für Heizung, (Ab-)Wasser, Müll, Versicherungen fürs Haus) pro Monat oder pro Jahr (ohne Renovierungsarbeiten)? €/Monat
 oder €/Jahr

(c) Wenn Sie oder Ihre Ehefrau in einem **ALTEN-** oder **PFLEGEHEIM** leben:

Wie hoch sind die monatlichen Kosten der Heimunterbringung einschließlich Verpflegung? €/Monat

10. Wie ist Ihr heutiger Familienstand?

Geben Sie bitte gegebenenfalls auch das Jahr der Eheschließung, Verwitwung bzw. Scheidung an.

Verheiratet, mit Ehepartner zusammenlebend seit Jahr
 Verheiratet, aber getrennt lebend
 Verwitwet seit Jahr
 Geschieden seit Jahr
 Ledig

Falls Sie **verheiratet** sind und mit Ihrer Ehepartnerin zusammenleben, beantworten Sie die folgenden Fragen bitte immer für beide Ehepartner.

11. In welchem Monat und Jahr sind Sie geboren?

Monat

MANN	EHEFRAU
<input type="text"/>	<input type="text"/>
<input type="text"/>	<input type="text"/>
<input type="checkbox"/>	<input type="checkbox"/>
<input type="checkbox"/>	<input type="checkbox"/>
<input type="text"/>	<input type="text"/>
<input type="text"/>	<input type="text"/>
<input type="text"/>	<input type="text"/>
<input type="checkbox"/>	<input type="checkbox"/>
<input type="checkbox"/>	<input type="checkbox"/>

Jahr

12. Beziehen Sie bereits eine eigene Rente der gesetzlichen Rentenversicherung oder eine eigene Beamtenpension?

Nein

Ja

13. Wenn ja:

(a) In welchem Monat und Jahr haben Sie Ihre Rente/Pension erstmals bezogen?

Monat

Jahr

(b) Wie viele Versicherungsjahre bzw. Dienstjahre wurden Ihnen für Ihre Rente bzw. Pension anerkannt?

Rente: Beitragsjahre und alle anderen angerechneten Jahre

Pension: Dienstjahre und alle anderen angerechneten Jahre

(c) Haben Sie wegen einer anerkannten Erwerbsminderung/ Dienstunfähigkeit vorzeitig Rente oder Pension bezogen? Ja

(d) Waren Sie unmittelbar vor Rentenbeginn arbeitslos? Ja

Ihr heutiges Einkommen

14. Welche Einkommen beziehen Sie und gegebenenfalls Ihre Ehefrau zurzeit?

Bitte kreuzen Sie für jede Person die Einkommensarten an, die sie bezieht, und geben Sie jeweils den Betrag an, der Ihnen **ausgezahlt** wird. Falls Sie sich an einzelne Beträge nicht genau erinnern, bitten wir Sie, in Ihren (Versicherungs-)Unterlagen nachzusehen!

Denken Sie bitte auch an kleinere Beträge.

Falls Sie mehrere Leistungen beziehen,

geben Sie bitte alle einzeln an.

RENTEN/PENSIONEN

Eigene Rente der gesetzlichen Rentenversicherung
(Arbeiter, Angestellte), auch für Kindererziehungszeiten

Witwerrente für Männer der gesetzlichen Rentenversicherung .

Betriebliche Altersversorgung
(z. B. Betriebsrente, betriebliche Lebensversicherung)

Zusatzversorgung des öffentlichen Dienstes
(z. B. Bund, Länder, Gemeinden, Kirchen, gemeinnützige
Einrichtungen, Post, Bahn, Telekom)

Beamtenpension
Bruttobetrag (ggf. nach Anrechnung von Renten)

Nettobetrag nach Abzug der Steuern

Landwirtschaftliche Altersrente

Berufsständische Versorgung für verkammerte Freie Berufe
(z. B. Ärzte, Apotheker, Rechtsanwälte, Architekten)

Riester-Rente

Sonstige private Rente/Rente aus privater Lebensversicherung

Unfallrente der Berufsgenossenschaft

Rente aus dem Ausland

Sonstige Renten/Pensionen,
und zwar:

	MANN		EHEFRAU	
	Ja ↓	€ pro Monat ↓	Ja ↓	€ pro Monat ↓
Eigene Rente der gesetzlichen Rentenversicherung (Arbeiter, Angestellte), auch für Kindererziehungszeiten	<input type="checkbox"/>	<input type="text"/> €	<input type="checkbox"/>	<input type="text"/> €
Witwerrente für Männer der gesetzlichen Rentenversicherung .	<input type="checkbox"/>	<input type="text"/> €		
Betriebliche Altersversorgung (z. B. Betriebsrente, betriebliche Lebensversicherung)	<input type="checkbox"/>	<input type="text"/> €	<input type="checkbox"/>	<input type="text"/> €
Zusatzversorgung des öffentlichen Dienstes (z. B. Bund, Länder, Gemeinden, Kirchen, gemeinnützige Einrichtungen, Post, Bahn, Telekom)	<input type="checkbox"/>	<input type="text"/> €	<input type="checkbox"/>	<input type="text"/> €
Beamtenpension Bruttobetrag (ggf. nach Anrechnung von Renten)	<input type="checkbox"/>	<input type="text"/> €	<input type="checkbox"/>	<input type="text"/> €
Nettobetrag nach Abzug der Steuern	<input type="checkbox"/>	<input type="text"/> €	<input type="checkbox"/>	<input type="text"/> €
Landwirtschaftliche Altersrente	<input type="checkbox"/>	<input type="text"/> €	<input type="checkbox"/>	<input type="text"/> €
Berufsständische Versorgung für verkammerte Freie Berufe (z. B. Ärzte, Apotheker, Rechtsanwälte, Architekten)	<input type="checkbox"/>	<input type="text"/> €	<input type="checkbox"/>	<input type="text"/> €
Riester-Rente	<input type="checkbox"/>	<input type="text"/> €	<input type="checkbox"/>	<input type="text"/> €
Sonstige private Rente/Rente aus privater Lebensversicherung	<input type="checkbox"/>	<input type="text"/> €	<input type="checkbox"/>	<input type="text"/> €
Unfallrente der Berufsgenossenschaft	<input type="checkbox"/>	<input type="text"/> €	<input type="checkbox"/>	<input type="text"/> €
Rente aus dem Ausland	<input type="checkbox"/>	<input type="text"/> €	<input type="checkbox"/>	<input type="text"/> €
Sonstige Renten/Pensionen, und zwar: <input type="text"/>	<input type="checkbox"/>	<input type="text"/> €	<input type="checkbox"/>	<input type="text"/> €

ERWERBS- UND SONSTIGE EINKOMMEN

Lohn, Gehalt, Einkünfte aus selbstständiger Tätigkeit,
Einkommen aus Altersteilzeit

Bruttobetrag

Nettobetrag nach Abzug der Steuern und Beiträge zur
Renten-, Arbeitslosen-, Kranken- und Pflegeversicherung .

Einkünfte aus Nebentätigkeit (Nettobetrag),
450-€-Job, 1-€-Job

Arbeitslosengeld I, Kurzarbeitergeld und ähnliche Leistungen
vom Arbeitsamt (**nicht** Arbeitslosengeld II)

Krankengeld von der Krankenkasse

Pflegegeld als Aufwandsentschädigung für die Pflege von
Ehepartner, Eltern oder anderen Personen

	MANN		EHEFRAU	
	Ja ↓	€ pro Monat ↓	Ja ↓	€ pro Monat ↓
Lohn, Gehalt, Einkünfte aus selbstständiger Tätigkeit, Einkommen aus Altersteilzeit	<input type="checkbox"/>	<input type="text"/> €	<input type="checkbox"/>	<input type="text"/> €
Bruttobetrag	<input type="checkbox"/>	<input type="text"/> €	<input type="checkbox"/>	<input type="text"/> €
Nettobetrag nach Abzug der Steuern und Beiträge zur Renten-, Arbeitslosen-, Kranken- und Pflegeversicherung .	<input type="checkbox"/>	<input type="text"/> €	<input type="checkbox"/>	<input type="text"/> €
Einkünfte aus Nebentätigkeit (Nettobetrag), 450-€-Job, 1-€-Job	<input type="checkbox"/>	<input type="text"/> €	<input type="checkbox"/>	<input type="text"/> €
Arbeitslosengeld I, Kurzarbeitergeld und ähnliche Leistungen vom Arbeitsamt (nicht Arbeitslosengeld II)	<input type="checkbox"/>	<input type="text"/> €	<input type="checkbox"/>	<input type="text"/> €
Krankengeld von der Krankenkasse	<input type="checkbox"/>	<input type="text"/> €	<input type="checkbox"/>	<input type="text"/> €
Pflegegeld als Aufwandsentschädigung für die Pflege von Ehepartner, Eltern oder anderen Personen	<input type="checkbox"/>	<input type="text"/> €	<input type="checkbox"/>	<input type="text"/> €

Folgende Einkünfte ggf. für beide Ehepartner zusammen:

- Wohngeld (**nicht** Mietanteil der Grundsicherung bzw. Sozialhilfe)
- Arbeitslosengeld II (ALG II, Hartz IV) inkl. Wohnkosten
- Leistungen nach dem Grundsicherungsgesetz im Alter (ab 65 Jahren)
oder
Regelmäßige Sozialhilfe vom Sozialamt als laufende Hilfe zum
Lebensunterhalt und zur Miete wegen zu geringem Einkommen
- Regelmäßige Sozialhilfe vom Sozialamt wegen Pflegebedürftigkeit
(soweit nicht von der Pflegeversicherung gezahlt) oder Behinderung
- Altenteil (Barbetrag) an frühere Landwirte/Selbstständige
- Regelmäßige private Unterstützung/Unterhalt
durch Kinder, geschiedenen Ehepartner/in oder Lebenspartner/in

Ja ↓	€ pro Monat ↓	
<input type="checkbox"/>	<input type="text"/>	€
<input type="checkbox"/>	<input type="text"/>	€
<input type="checkbox"/>	<input type="text"/>	€
<input type="checkbox"/>	<input type="text"/>	€
<input type="checkbox"/>	<input type="text"/>	€

15a. Haben Sie Einkünfte aus Vermietung und Verpachtung?
Bitte geben Sie die Nettoeinnahmen nach Abzug der
laufenden Betriebs- und Nebenkosten an.

Ja ▶ €/Monat
oder €/Jahr

**15b. Müssen Sie für die vermieteten oder verpachteten
Objekte noch Zinsen für Hypotheken leisten?**
Wenn ja, welchen Betrag etwa (ohne Tilgung)?

Ja ▶ €/Monat
oder €/Jahr

**15c. Haben Sie oder Ihre Ehefrau Zinsgutschriften oder
Dividenden aus Spargbüchern bzw. Wertpapieren?**
Wenn ja, in welcher Höhe etwa?

Ja ▶ €/Monat
oder €/Jahr

**16. Verwenden Sie regelmäßig (z. B. jeden Monat) Teile von
Sparguthaben, Wertpapieren oder sonstigen Vermögen zur
Bestreitung Ihres täglichen Lebensunterhalts, weil das
laufende Einkommen sonst nicht ausreicht?**
Wenn ja, in welcher Höhe pro Monat?

Ja ▶ €/Monat

17. Haben Sie sonstige regelmäßige Einkünfte, die bisher noch nicht aufgeführt sind?
Wenn ja, bitte angeben, welche und wie viel pro Monat:

Ja ▶ €/Monat
Ja ▶ €/Monat

**18. Manche Altersversorgungen werden in Form einmaliger
Kapitalbeträge ausgezahlt.** Haben Sie bereits eine
oder mehrere der folgenden Zahlungen erhalten?
Wenn ja, in welcher Höhe? (ggf. in Euro umrechnen)

- Kapitalauszahlung einer **privaten** Lebensversicherung
oder **privaten** Rente
- Einmalzahlung der **betrieblichen** Altersversorgung oder
einer **betrieblichen** Lebensversicherung (nicht gemeint
sind Abfindungen bei Kündigungen)
- Kapitalabfindung aus **Riester-Vertrag** aufgrund einer
so genannten **Kleinstbetragsrente** (nicht gemeint
sind Abfindungen bei Kündigungen vor Rentenbeginn) ..

	MANN		EHEFRAU	
Ja ↓	€ ↓	Ja ↓	€ ↓	
<input type="checkbox"/>	<input type="text"/>	<input type="checkbox"/>	<input type="text"/>	
<input type="checkbox"/>	<input type="text"/>	<input type="checkbox"/>	<input type="text"/>	
<input type="checkbox"/>	<input type="text"/>	<input type="checkbox"/>	<input type="text"/>	

Ihre künftige Altersversorgung

	MANN	EHEFRAU
19. Falls Sie heute noch nicht im Ruhestand sind oder in Zukunft noch weitere Alterseinkommen erwarten:		
Welche Rente oder Pension, die Sie heute noch nicht erhalten, werden Sie voraussichtlich in Zukunft beziehen?		
Rente der gesetzlichen Rentenversicherung für Arbeiter und Angestellte, auch für Kindererziehungszeiten	<input type="checkbox"/>	<input type="checkbox"/>
Betriebliche Altersversorgung (z. B. Betriebsrente, betriebliche Lebensversicherung, auch einmalige Kapitalauszahlung)	<input type="checkbox"/>	<input type="checkbox"/>
Zusatzversorgung des öffentlichen Dienstes (z. B. Bund, Länder, Gemeinden, Kirchen, gemeinnützige Einrichtungen, Post, Bahn, Telekom) ...	<input type="checkbox"/>	<input type="checkbox"/>
Beamtenpension	<input type="checkbox"/>	<input type="checkbox"/>
Landwirtschaftliche Altersrente	<input type="checkbox"/>	<input type="checkbox"/>
Berufsständische Versorgung für verkammerte Freie Berufe (z. B. Ärzte, Apotheker, Rechtsanwälte, Architekten)	<input type="checkbox"/>	<input type="checkbox"/>
Riester-Rente	<input type="checkbox"/>	<input type="checkbox"/>
Sonstige private Lebensversicherung oder private Rentenversicherung (auch einmalige Kapitalauszahlung)	<input type="checkbox"/>	<input type="checkbox"/>
Rente aus dem Ausland	<input type="checkbox"/>	<input type="checkbox"/>
Sonstige Rente, und zwar:		
Mann: <input type="text"/>	<input type="checkbox"/>	
Ehefrau: <input type="text"/>		<input type="checkbox"/>

Ihre Ausbildung und Ihr Berufsleben

	MANN	EHEFRAU
Die Altersversorgung hängt auch von Ihrer Ausbildung und Ihrer beruflichen Tätigkeit ab. Der zweite Teil unseres Fragebogens hat daher Ihre Ausbildung und Ihr Berufsleben zum Thema.		
20. Welchen Schulabschluss haben Sie? Volksschule, Hauptschule, 8./9. Klasse	<input type="checkbox"/>	<input type="checkbox"/>
Mittlere Reife, Realschule, 10. Klasse	<input type="checkbox"/>	<input type="checkbox"/>
Abitur, Hochschulreife, Fachabitur ...	<input type="checkbox"/>	<input type="checkbox"/>
21. Haben Sie eine abgeschlossene Berufsausbildung?		
Nein	<input type="checkbox"/>	<input type="checkbox"/>
Ja, und zwar: (falls mehrere, bitte jede zutreffende ankreuzen)		
Gesellenprüfung/Facharbeiterprüfung/kaufmännische Lehre	<input type="checkbox"/>	<input type="checkbox"/>
Berufsfachschule, höhere Handelsschule u. ä.	<input type="checkbox"/>	<input type="checkbox"/>
Meister-/Technikerabschluss u. ä.	<input type="checkbox"/>	<input type="checkbox"/>
Ingenieurschule/höhere Fachschule/Fachhochschule	<input type="checkbox"/>	<input type="checkbox"/>
Hochschulabschluss/Universität/Lehramtsausbildung	<input type="checkbox"/>	<input type="checkbox"/>
Beamtenausbildung (Vorbereitungszeit)	<input type="checkbox"/>	<input type="checkbox"/>
Sonstiger beruflicher Abschluss	<input type="checkbox"/>	<input type="checkbox"/>

	MANN	EHEFRAU
<p>22. Waren Sie jemals erwerbstätig? <i>Lehre im Betrieb, geringfügige Beschäftigung oder Arbeit als mithelfender Familienangehöriger in der Landwirtschaft oder in sonstigem Familienbetrieb gilt als Erwerbstätigkeit. Gemeint sind auch Tätigkeiten im Ausland.</i></p> <p>Nein, nie erwerbstätig gewesen</p> <p>Ja, war/bin erwerbstätig</p>	<input type="checkbox"/> <input type="checkbox"/>	<input type="checkbox"/> <input type="checkbox"/>
<div style="border: 1px solid black; padding: 5px; width: fit-content; margin: 0 auto;"> <p><i>Die folgenden Fragen 23 bis 30 beantworten Sie bitte nur für die Person(en), die heute noch erwerbstätig sind oder es früher waren.</i></p> </div>		
<p>23. Sind Sie heute noch erwerbstätig oder wann haben Sie Ihre Erwerbstätigkeit beendet bzw. unterbrochen? <i>Denken Sie bitte auch z. B. an Altersteilzeitmodelle oder an geringfügige Beschäftigungen, z. B. als Rentner.</i></p> <p>Erwerbstätigkeit beendet oder unterbrochen, und zwar im Jahr</p> <p>Heute noch erwerbstätig, und zwar</p> <p>Vollzeit erwerbstätig (35 Wochenstunden und mehr)</p> <p>regelmäßig Teilzeit erwerbstätig</p> <p>regelmäßig geringfügig erwerbstätig (auf 450-€-Basis, 1-€-Job)</p> <p>gelegentlich oder unregelmäßig erwerbstätig</p>	<div style="text-align: center;">↓</div> <input type="text"/>	<div style="text-align: center;">↓</div> <input type="text"/>
<p>24. Nehmen Sie zurzeit an einem Altersteilzeitmodell teil und erhalten noch Lohn/Gehalt vom Arbeitgeber? Ja</p>	<input type="checkbox"/>	<input type="checkbox"/>
<p>25. Wenn Sie einmal an Ihre Erwerbszeit denken:</p> <p>(a) Wie viele Jahre waren Sie bisher insgesamt in <u>Deutschland</u> tätig als...</p> <p>↓</p> <p>Arbeiter oder Angestellter in der privaten Wirtschaft/ Produktionsgenossenschaft o. ä. Jahre</p> <p>Arbeiter oder Angestellter im öffentlichen Dienst, Post/Bahn, Verbände/Kirchen, Staatsdienst der ehemaligen DDR .. Jahre</p> <p>Beamter oder Berufssoldat (nicht Wehrpflicht), Pfarrer, Richter ... Jahre</p> <p>Selbstständiger Landwirt (im Hauptberuf) Jahre</p> <p>Selbstständiger Handwerker, Gewerbetreibender, Freiberufler oder sonstiger Selbstständiger Jahre</p> <p>Mithelfender Familienangehöriger in der Landwirtschaft oder in sonstigem Familienbetrieb Jahre</p> <p>Sonstige Tätigkeit, und zwar: <input type="text"/> Jahre</p>	<input type="text"/> <input type="text"/> <input type="text"/> <input type="text"/> <input type="text"/> <input type="text"/> <input type="text"/> <input type="text"/> <input type="text"/>	<input type="text"/> <input type="text"/> <input type="text"/> <input type="text"/> <input type="text"/> <input type="text"/> <input type="text"/> <input type="text"/> <input type="text"/>
<p>(b) Und wie viele Jahre waren Sie <u>zusätzlich im Ausland</u> tätig? ... Jahre</p>	<input type="text"/>	<input type="text"/>
<p>(c) Und wie viele Jahre waren Sie insgesamt arbeitslos? Jahre</p>	<input type="text"/>	<input type="text"/>

Letzte berufliche Tätigkeit im Hauptberuf

		MANN	EHEFRAU
<p>26. In welcher beruflichen Stellung waren Sie zuletzt im Hauptberuf tätig bzw. sind Sie heute tätig? <i>Machen Sie bitte für jede Person nur eine (!) Angabe!</i></p>			
Arbeiter	angelernt, Hilfskraft	<input type="checkbox"/>	<input type="checkbox"/>
	Facharbeiter, Geselle	<input type="checkbox"/>	<input type="checkbox"/>
	Meister, Polier	<input type="checkbox"/>	<input type="checkbox"/>
Angestellter	angelernt, Hilfskraft	<input type="checkbox"/>	<input type="checkbox"/>
	einfache Fachkraft	<input type="checkbox"/>	<input type="checkbox"/>
	Fachkraft in mittlerer Position	<input type="checkbox"/>	<input type="checkbox"/>
	Fachkraft in gehobener Position	<input type="checkbox"/>	<input type="checkbox"/>
	hochqualifizierter oder leitender Angestellter ...	<input type="checkbox"/>	<input type="checkbox"/>
Berufssoldat nach bundes-deutschem Recht	Unterroffizier	<input type="checkbox"/>	<input type="checkbox"/>
	Offizier	<input type="checkbox"/>	<input type="checkbox"/>
Pfarrer	<input type="checkbox"/>	<input type="checkbox"/>
Beamter/Richter nach bundes-deutschem Recht	einfacher Dienst	<input type="checkbox"/>	<input type="checkbox"/>
	mittlerer Dienst	<input type="checkbox"/>	<input type="checkbox"/>
	gehobener Dienst	<input type="checkbox"/>	<input type="checkbox"/>
	höherer Dienst	<input type="checkbox"/>	<input type="checkbox"/>
Selbstständiger	Landwirt	<input type="checkbox"/>	<input type="checkbox"/>
	Selbstständiger Handwerker	<input type="checkbox"/>	<input type="checkbox"/>
	Freiberufler in verkammertem Beruf (z. B. Arzt, Apotheker, Architekt, Rechtsanwalt) ..	<input type="checkbox"/>	<input type="checkbox"/>
	Sonstiger Freiberufler (z. B. Hebamme, Journalist)	<input type="checkbox"/>	<input type="checkbox"/>
	Gewerbetreibender, sonstiger Selbstständiger ..	<input type="checkbox"/>	<input type="checkbox"/>
Mithelfender Familienangehöriger in der Landwirtschaft oder in sonstigem Familienbetrieb	<input type="checkbox"/>	<input type="checkbox"/>
<p>27. Und welchen Beruf haben Sie/Ihre Ehefrau in dieser Stelle ausgeübt bzw. üben Sie derzeit aus?</p> <p>Geben Sie bitte möglichst genau Ihre Berufsbezeichnung an (z. B. Möbelschreiner, Textilverkäuferin).</p>			
Mann:			
Ehefrau:			

	MANN	EHEFRAU
28. Zu welcher Branche gehört der Betrieb/die Behörde, in dem/in der Sie zuletzt gearbeitet haben bzw. heute noch arbeiten? <i>Machen Sie bitte für jede Person nur <u>eine</u> (!) Angabe.</i>		
A Private Land- und Forstwirtschaft, Fischerei, LPG	<input type="checkbox"/>	<input type="checkbox"/>
B Bergbau	<input type="checkbox"/>	<input type="checkbox"/>
C Energiewirtschaft	<input type="checkbox"/>	<input type="checkbox"/>
D Industrie, Verarbeitendes Gewerbe	<input type="checkbox"/>	<input type="checkbox"/>
E Baugewerbe	<input type="checkbox"/>	<input type="checkbox"/>
F Handel	<input type="checkbox"/>	<input type="checkbox"/>
G Handwerk, soweit sonst nicht zuzuordnen	<input type="checkbox"/>	<input type="checkbox"/>
H Private Banken, Kreditinstitute, Versicherungen	<input type="checkbox"/>	<input type="checkbox"/>
I Sonstige Privatwirtschaft (z. B. private Dienstleistungen, Hotel und Gaststätten, privates Verkehrs- und Gesundheitswesen, Freie Berufe)	<input type="checkbox"/>	<input type="checkbox"/>
J Hauswirtschaft	<input type="checkbox"/>	<input type="checkbox"/>
K Private Verbände, Gewerkschaften	<input type="checkbox"/>	<input type="checkbox"/>
L Öffentliche Verbände, gemeinnützige Einrichtungen, Wohlfahrtsverbände	<input type="checkbox"/>	<input type="checkbox"/>
M Kirchen	<input type="checkbox"/>	<input type="checkbox"/>
N Post, Bahn, Telekom, Postbank	<input type="checkbox"/>	<input type="checkbox"/>
O Öffentlicher Dienst (z. B. Verwaltung, Justiz, Sicherheit, öffentliches Gesundheits-, Bildungs- und Sozialwesen, Sozialversicherung, Stadtwerke)	<input type="checkbox"/>	<input type="checkbox"/>
P Unternehmen der öffentlichen Hand (z. B. Sparkassen, öffentliche Banken, ARD, ZDF)	<input type="checkbox"/>	<input type="checkbox"/>
Q Sonstiges, und zwar:	<input type="checkbox"/>	<input type="checkbox"/>
Mann: <input type="text"/>		Ehefrau: <input type="text"/>
29. Wenn Sie zuletzt im öffentlichen Dienst oder angrenzenden Bereichen (Branchen L - P) tätig waren bzw. sind: In welcher Besoldungsgruppe/Entgeltgruppe/ Lohngruppe sind/waren Sie zuletzt eingestuft? (Beamte z. B.: A4 oder A9; Angestellte z. B.: BAT VII oder E11)	<input type="text"/>	<input type="text"/>
30. Wenn Sie zuletzt in der Privatwirtschaft (Branchen A - K) tätig waren bzw. sind: Wie viele Beschäftigte hatte der Betrieb/das Unternehmen einschließlich aller Zweigbetriebe oder Zweigstellen etwa?		
Selbstständiger bzw. Familienbetrieb ohne fremde Arbeitskräfte	<input type="checkbox"/>	<input type="checkbox"/>
1 bis unter 10 Beschäftigte	<input type="checkbox"/>	<input type="checkbox"/>
10 bis unter 100 Beschäftigte	<input type="checkbox"/>	<input type="checkbox"/>
100 bis unter 500 Beschäftigte	<input type="checkbox"/>	<input type="checkbox"/>
500 bis unter 1.000 Beschäftigte	<input type="checkbox"/>	<input type="checkbox"/>
1.000 bis unter 10.000 Beschäftigte	<input type="checkbox"/>	<input type="checkbox"/>
10.000 Beschäftigte und mehr	<input type="checkbox"/>	<input type="checkbox"/>

Krankenversicherung und Pflege

	MANN	EHEFRAU
31. In welcher Form sind Sie hauptsächlich gegen Krankheit versichert? Nicht gemeint sind private Zusatzversicherungen auf Sonderleistungen. Machen Sie daher pro Person bitte nur eine(!) Angabe.		
Überhaupt nicht krankenversichert, muss alle Krankheitskosten aus eigener Tasche bezahlen	<input type="checkbox"/>	<input type="checkbox"/>
Beitragsfrei bzw. ohne eigene Beitragsleistung versichert, z. B. als Arbeitsloser bzw. Sozialhilfeempfänger, oder mit Anspruch auf Heilfürsorge als Berufssoldat/Polizist	<input type="checkbox"/>	<input type="checkbox"/>
Beim Ehepartner in der gesetzlichen Krankenversicherung mitversichert , ohne eigene Beitragszahlung	<input type="checkbox"/>	<input type="checkbox"/>
Pflichtversichert in der gesetzlichen Krankenversicherung/ Krankenversicherung der Rentner, die Beiträge werden von Lohn/Gehalt/Rente einbehalten	<input type="checkbox"/>	<input type="checkbox"/>
Freiwillig in der gesetzlichen Krankenversicherung (auch Ersatzkasse) versichert, überweise Beiträge selbst an die Krankenkasse	<input type="checkbox"/>	<input type="checkbox"/>
Mitglied einer privaten Krankenversicherung	<input type="checkbox"/>	<input type="checkbox"/>
Mitglied einer Selbsthilfeeinrichtung (z. B. Beamtenkrankenkasse) ...	<input type="checkbox"/>	<input type="checkbox"/>
32. Wie hoch ist Ihr eigener Anteil an den Beiträgen zur Kranken- und Pflegeversicherung pro Monat (ohne Beiträge zu einer privaten Zusatzversicherung)? Ihr Eigenanteil nach Abzug des Zuschusses der Rentenversicherung oder des Arbeitgebers €/Monat		
	<input type="text"/>	<input type="text"/>
33. Beziehen Sie Geld- oder Sachleistungen der Pflegeversicherung, weil Sie selbst pflegebedürftig sind? Ja		
	<input type="checkbox"/>	<input type="checkbox"/>
33a. Sind Sie nach amtlicher Feststellung behindert oder schwerbehindert? Wenn ja, wie hoch ist der Grad der Behinderung? Ja		
	<input type="checkbox"/>	<input type="checkbox"/>
Grad der Behinderung	<input type="text"/>	<input type="text"/>
34. Die Anerkennung der Kindererziehungszeiten in der Altersversorgung der Frauen ist ein wichtiges Thema. Wie viele Kinder hat Ihre Ehefrau (einschließlich Adoptivkinder, aber ohne Pflegekinder) von klein auf erzogen?		
Anzahl Kinder	<input type="text"/>	Keine Kinder <input type="checkbox"/>
	<input type="text"/>	Trifft nicht zu, bin nicht (mehr) verheiratet ... <input type="checkbox"/>
Bitte tragen Sie das Geburtsjahr der Kinder ein, beginnend mit dem ältesten Kind.		
1. Kind (ältestes) ... Jahr	<input type="text"/>	5. Kind ... Jahr
2. Kind ... Jahr	<input type="text"/>	6. Kind ... Jahr
3. Kind ... Jahr	<input type="text"/>	7. Kind ... Jahr
4. Kind ... Jahr	<input type="text"/>	8. Kind ... Jahr
35. Erhalten Sie gegenwärtig Kindergeld für Kinder bis 18 Jahre bzw. 25 Jahre (falls in Ausbildung)? Ja <input type="checkbox"/> und zwar für <input type="text"/> Kind(er)		

Zu guter Letzt




		MANN	EHEFRAU			
36. Sind Sie in Deutschland geboren oder aus einem anderen Land zugezogen?						
In Deutschland geboren		<input type="checkbox"/>	<input type="checkbox"/>			
Zugezogen, und zwar im Jahr		<input style="width: 80px;" type="text"/>	<input style="width: 80px;" type="text"/>			
falls zugezogen: Sind Sie Spätaussiedler? Ja		<input type="checkbox"/>	<input type="checkbox"/>			
37. Planen Sie im Alter ins Ausland zu ziehen bzw. in Ihr Herkunftsland zurückzukehren? Ja		<input type="checkbox"/>	<input type="checkbox"/>			
Nein		<input type="checkbox"/>	<input type="checkbox"/>			
Vielleicht		<input type="checkbox"/>	<input type="checkbox"/>			
38a. Welche Staatsangehörigkeit hatten Sie bei Ihrer Geburt? Deutsch		<input type="checkbox"/>	<input type="checkbox"/>			
andere, und zwar:		<input style="width: 150px;" type="text"/>	<input style="width: 150px;" type="text"/>			
38b. Und welche Staatsangehörigkeit haben Sie heute? Deutsch		<input type="checkbox"/>	<input type="checkbox"/>			
andere, und zwar:		<input style="width: 150px;" type="text"/>	<input style="width: 150px;" type="text"/>			
39. Wenn Sie einmal zusammenfassen: Wie zufrieden sind Sie gegenwärtig alles in allem ...						
		Sehr zufrieden	Eher zufrieden	Teils/ teils	Eher unzu- frieden	Sehr unzu- frieden
mit Ihrer Gesundheit?	Mann	<input type="checkbox"/>	<input type="checkbox"/>	<input type="checkbox"/>	<input type="checkbox"/>	<input type="checkbox"/>
	Ehefrau	<input type="checkbox"/>	<input type="checkbox"/>	<input type="checkbox"/>	<input type="checkbox"/>	<input type="checkbox"/>
mit Ihrer Wohnsituation?	Mann	<input type="checkbox"/>	<input type="checkbox"/>	<input type="checkbox"/>	<input type="checkbox"/>	<input type="checkbox"/>
	Ehefrau	<input type="checkbox"/>	<input type="checkbox"/>	<input type="checkbox"/>	<input type="checkbox"/>	<input type="checkbox"/>
mit Ihrem Leben insgesamt?	Mann	<input type="checkbox"/>	<input type="checkbox"/>	<input type="checkbox"/>	<input type="checkbox"/>	<input type="checkbox"/>
	Ehefrau	<input type="checkbox"/>	<input type="checkbox"/>	<input type="checkbox"/>	<input type="checkbox"/>	<input type="checkbox"/>
40. Und zum Schluss:						
Gibt es aus Ihrer Sicht wichtige Dinge, die getan werden sollten, um die Lebenssituation älterer Menschen zu verbessern?						
Wenn Sie möchten, schreiben Sie bitte hier Wünsche, Sorgen oder Anregungen auf.						
<input style="width: 100%; height: 30px;" type="text"/>						
<input style="width: 100%; height: 30px;" type="text"/>						
<input style="width: 100%; height: 30px;" type="text"/>						
<input style="width: 100%; height: 30px;" type="text"/>						

Herzlichen Dank für Ihre Mitarbeit!

Fragebogen für alleinstehende Frauen

Alterssicherung in Deutschland

Bericht zur sozialen Lage älterer Menschen



Wir bitten Sie, diesen Fragebogen rasch auszufüllen und im beigelegten Umschlag portofrei an uns zurückzusenden.

F

Wie wird's gemacht?

Bitte füllen Sie den Fragebogen aus, indem Sie

- in das zutreffende weiße Kästchen ein Kreuz machen

Beispiel: **Welchen Schulabschluss haben Sie?**

Volksschule, Hauptschule

Mittlere Reife

Abitur, Hochschulreife

MUSTER

- oder die entsprechenden Zahlen in die weißen Felder eintragen

Beispiel: **In welchem Jahr sind Sie geboren?**

Erläuterung zu Frage 14

Bei den Angaben zu Renten, Pensionen usw. in Frage 14 sind zu unterscheiden:

A Renten/Pensionen aus eigenen, selbst erworbenen Ansprüchen

Dies sind Leistungen, auf die Sie selbst durch eigene Erwerbstätigkeit oder Beitragszahlung einen Anspruch erworben haben (z. B. gesetzliche Altersrente). Hierzu zählen auch die Leistungen für Kindererziehungszeiten sowie Renten, die eine Ihnen persönlich zugefügte Gesundheitsschädigung ausgleichen (z. B. Unfall- oder Kriegsofferrente).

B Witwen-Renten und -Pensionen

Dies sind Leistungen, die Witwen erhalten, wenn der verstorbene Ehemann eigene Ansprüche erworben hatte.

Viele Witwen beziehen daher mindestens zwei Einkommen

- eine eigene Rente, Pension sowie
- eine Witwen-Rente oder Witwen-Pension.

Tragen Sie in Frage 14 die Einkommen aus eigenen, selbst erworbenen Ansprüchen in der Spalte **A** und, falls Sie Witwe sind, die Witwen-Einkommen in der Spalte **B** ein.

Ihre Lebens- und Wohnsituation heute

1. Zunächst zu Ihrer Altersversorgung allgemein.

Was würden Sie sagen:

Wie gut sind Sie im Alter finanziell gesichert?

Sehr gut

Gut

Weniger gut

Eher schlecht

Sehr schlecht

2. Wenn Sie an Ihre jetzige Lebenssituation denken:

Welche der folgenden Punkte bereiten Ihnen die größten Sorgen?

Bitte kreuzen Sie die wichtigsten Dinge an.

Gesundheitliche Probleme

Fehlende Hilfe im Krankheitsfall oder wenn man Pflege braucht

Zu wenig Geld für die Dinge des täglichen Lebens

Zu wenig Kontakt zu anderen Menschen

Sicherheit der Renten

Angst, den Kindern oder Enkelkindern zur Last zu fallen

Persönliche Sicherheit, Schutz vor Kriminalität

Zu hohe Kosten von Altenheimen

Ihre Lebens- und Wohnsituation heute

3. Wie viele Personen, Sie selbst eingeschlossen, leben ständig in Ihrem Haushalt?

4. Wie viele davon, Sie selbst eingeschlossen, beziehen selbst ein Einkommen, sei es aus beruflicher Tätigkeit, Rente/Pension oder andere Einkünfte?

5. Welche Personen sind das, die im Haushalt leben bzw. selbst ein Einkommen beziehen?

Bitte kreuzen Sie alle Zutreffenden an!

	Lebt im Haushalt	Bezieht Einkommen
Ich selbst	<input type="checkbox"/>	<input type="checkbox"/>
Ehepartner/in	<input type="checkbox"/>	<input type="checkbox"/>
Lebenspartner/in	<input type="checkbox"/>	<input type="checkbox"/>
Sohn/Schwiegersohn	<input type="checkbox"/>	<input type="checkbox"/>
Tochter/Schwiegertochter	<input type="checkbox"/>	<input type="checkbox"/>
Enkel/in	<input type="checkbox"/>	<input type="checkbox"/>
Sonstige Person(en)	<input type="checkbox"/>	<input type="checkbox"/>

6. Wenn man einmal alles zusammen nimmt:
Wie hoch ist das monatliche Haushalts-
einkommen (netto) aller Haushaltsmitglieder
zusammen?

unter 500 €	<input type="checkbox"/>
500 bis unter 1.000 €	<input type="checkbox"/>
1.000 bis unter 1.500 €	<input type="checkbox"/>
1.500 bis unter 2.000 €	<input type="checkbox"/>
2.000 bis unter 2.500 €	<input type="checkbox"/>
2.500 bis unter 3.000 €	<input type="checkbox"/>
3.000 € und mehr	<input type="checkbox"/>

7. Unterstützen Sie davon regelmäßig Personen,
die nicht in Ihrem Haushalt leben?

– Wenn ja, wen?

Geschiedener/getrennt lebender Ehemann	<input type="checkbox"/>
Eigene Kinder	<input type="checkbox"/>
Sonstige Personen	<input type="checkbox"/>

– Wenn ja, wie hoch sind die Zahlungen
durchschnittlich pro Monat? €/Monat

8. Wie leben Sie in Ihrer Wohnung?

Mieterin, Untermieterin	<input type="checkbox"/>
Eigentümerin	<input type="checkbox"/>
Mietfreies Wohnen	<input type="checkbox"/>
Wohne in Alten- oder Pflegeheim	<input type="checkbox"/>

Wann wurde die Wohnung/das Haus erbaut?

1948 oder früher	<input type="checkbox"/>
1949 bis 1990	<input type="checkbox"/>
1991 oder später	<input type="checkbox"/>

Wie viele Quadratmeter hat Ihre Wohnung? qm

In welchem Jahr sind Sie in die
Wohnung eingezogen? Wohne hier seit Geburt

Wohnen, Rentenbezug

9. Welche Kosten entstehen Ihnen für das Wohnen pro Monat?

(a) Wenn Sie **MIETERIN** sind:

Wie hoch ist die monatliche Miete, die Sie aufwenden müssen?

Mietanteile, die von anderen Haushaltsmitgliedern gezahlt werden, lassen Sie bitte außer Betracht. Bitte geben Sie möglichst Kaltmiete und Nebenkosten getrennt an.

Kaltmiete €/Monat

Heiz- und Nebenkosten (laut Abrechnung) €/Monat

oder (falls dies nicht möglich ist)

Warmmiete einschließlich Heiz- und Nebenkosten (laut Abrechnung) €/Monat

(b) Wenn Sie **EIGENTÜMERIN** sind oder **MIETFREI** wohnen:

Müssen Sie noch Abzahlungen für ein Wohndarlehen

oder für eine Hypothek für Ihre **eigene** Wohnung leisten?

Wenn ja, welchen Betrag pro Monat oder pro Jahr?

Ja €/Monat

oder €/Jahr

Wie hoch sind Ihre Heiz- und laufenden Nebenkosten (für Heizung, (Ab-)Wasser, Müll, Versicherungen fürs Haus) pro Monat oder pro Jahr (ohne Renovierungsarbeiten)?

..... €/Monat

oder €/Jahr

(c) Wenn Sie in einem **ALTEN-** oder **PFLEGEHEIM** leben:

Wie hoch sind die monatlichen Kosten der Heimunterbringung einschließlich Verpflegung?

..... €/Monat

10. Wie ist Ihr heutiger Familienstand?

Geben Sie bitte gegebenenfalls auch das Jahr der Eheschließung, Verwitwung bzw. Scheidung an.

Verheiratet, mit Ehepartner zusammenlebend seit Jahr

Verheiratet, aber getrennt lebend

Verwitwet seit Jahr

Geschieden seit Jahr

Ledig

11. In welchem Monat und Jahr sind Sie geboren?

Monat Jahr

Falls Sie verwitwet sind:

In welchem Monat und Jahr wurde Ihr verstorbener Ehemann geboren?

Monat Jahr

12. Beziehen Sie bereits eine eigene Rente der gesetzlichen Rentenversicherung oder eine eigene Beamtenpension aufgrund eigener Erwerbstätigkeit oder wegen Kindererziehungszeiten?

(nicht gemeint sind Witwenrenten)

Nein

Ja

13. Wenn ja:

(a) In welchem Monat und Jahr haben Sie Ihre eigene Rente/Pension erstmals bezogen?

Monat

Jahr

(b) Wie viele Versicherungsjahre bzw. Dienstjahre wurden Ihnen für Ihre Rente bzw. Pension anerkannt?

Rente: Beitragsjahre und alle anderen angerechneten Jahre

Pension: Dienstjahre und alle anderen angerechneten Jahre

(c) Haben Sie wegen einer anerkannten Erwerbsminderung/ Dienstunfähigkeit vorzeitig Rente oder Pension bezogen?

Ja

(d) Waren Sie unmittelbar vor Rentenbeginn arbeitslos?

Ja

Ihr heutiges Einkommen

14. Welche Einkommen beziehen Sie zurzeit?

Bitte kreuzen Sie an, welche Einkommensarten Sie beziehen und geben Sie jeweils den Betrag an, der **ausgezahlt** wird. Falls Sie sich an einzelne Beträge nicht genau erinnern, bitten wir Sie, in Ihren (Versicherungs-)Unterlagen nachzusehen!

Zu den Spalten A und B beachten Sie bitte die Erläuterungen auf Seite 2 des Fragebogens!

Denken Sie bitte auch an kleinere Beträge. Falls Sie mehrere Leistungen beziehen, geben Sie bitte alle einzeln an.

RENTEN/PENSIONEN

Eigene Rente der gesetzlichen Rentenversicherung (Arbeiter, Angestellte), auch für Kindererziehungszeiten

Betriebliche Altersversorgung (z. B. Betriebsrente, betriebliche Lebensversicherung)

Zusatzversorgung des öffentlichen Dienstes (z. B. Bund, Länder, Gemeinden, Kirchen, gemeinnützige Einrichtungen, Post, Bahn, Telekom)

Beamtenpension
Bruttobetrag (ggf. nach Anrechnung von Renten)

Nettobetrag nach Abzug der Steuern

Landwirtschaftliche Altersrente

Berufsständische Versorgung für verkammerte Freie Berufe (z. B. Ärzte, Apotheker, Rechtsanwälte, Architekten)

Riester-Rente

Sonstige private Rente/Rente aus privater Lebensversicherung

Unfallrente der Berufsgenossenschaft

Rente aus dem Ausland

Sonstige Renten/Pensionen,

und zwar:

A Einkommen aus eigenen Ansprüchen		B Witwen-Rente, -Pension	
Ja	€ pro Monat	Ja	€ pro Monat
↓	↓	↓	↓
<input type="checkbox"/>	<input type="text"/> €	<input type="checkbox"/>	<input type="text"/> €
<input type="checkbox"/>	<input type="text"/> €	<input type="checkbox"/>	<input type="text"/> €
<input type="checkbox"/>	<input type="text"/> €	<input type="checkbox"/>	<input type="text"/> €
<input type="checkbox"/>	<input type="text"/> €	<input type="checkbox"/>	<input type="text"/> €
<input type="checkbox"/>	<input type="text"/> €	<input type="checkbox"/>	<input type="text"/> €
<input type="checkbox"/>	<input type="text"/> €	<input type="checkbox"/>	<input type="text"/> €
<input type="checkbox"/>	<input type="text"/> €	<input type="checkbox"/>	<input type="text"/> €
<input type="checkbox"/>	<input type="text"/> €	<input type="checkbox"/>	<input type="text"/> €
<input type="checkbox"/>	<input type="text"/> €	<input type="checkbox"/>	<input type="text"/> €
<input type="checkbox"/>	<input type="text"/> €	<input type="checkbox"/>	<input type="text"/> €
<input type="checkbox"/>	<input type="text"/> €	<input type="checkbox"/>	<input type="text"/> €
<input type="checkbox"/>	<input type="text"/> €	<input type="checkbox"/>	<input type="text"/> €

ERWERBS- UND SONSTIGE EINKOMMEN

Lohn, Gehalt, Einkünfte aus selbstständiger Tätigkeit, Einkommen aus Altersteilzeit

Bruttobetrag

Nettobetrag nach Abzug der Steuern und Beiträge zur Renten-, Arbeitslosen-, Kranken- und Pflegeversicherung

Einkünfte aus Nebentätigkeit (Nettobetrag), 450-€-Job, 1-€-Job

Arbeitslosengeld I, Kurzarbeitergeld und ähnliche Leistungen vom Arbeitsamt (**nicht** Arbeitslosengeld II)

Krankengeld von der Krankenkasse

Pflegegeld als Aufwandsentschädigung für die Pflege von Ehepartner, Eltern oder anderen Personen

Ja	€ pro Monat
↓	↓
<input type="checkbox"/>	<input type="text"/> €
<input type="checkbox"/>	<input type="text"/> €
<input type="checkbox"/>	<input type="text"/> €
<input type="checkbox"/>	<input type="text"/> €
<input type="checkbox"/>	<input type="text"/> €
<input type="checkbox"/>	<input type="text"/> €

	Ja ↓	€ pro Monat ↓	
Wohngeld (nicht Mietanteil der Grundsicherung bzw. Sozialhilfe)	<input type="checkbox"/>	<input style="width: 80px;" type="text"/>	€
Arbeitslosengeld II (ALG II, Hartz IV) inkl. Wohnkosten	<input type="checkbox"/>	<input style="width: 80px;" type="text"/>	€
Leistungen nach dem Grundsicherungsgesetz im Alter (ab 65 Jahren) oder			
Regelmäßige Sozialhilfe vom Sozialamt als laufende Hilfe zum Lebensunterhalt und zur Miete wegen <u>zu geringem Einkommen</u>	<input type="checkbox"/>	<input style="width: 80px;" type="text"/>	€
Regelmäßige Sozialhilfe vom Sozialamt wegen <u>Pflegebedürftigkeit</u> (soweit nicht von der Pflegeversicherung gezahlt) oder <u>Behinderung</u>	<input type="checkbox"/>	<input style="width: 80px;" type="text"/>	€
Altenteil (Barbetrag) an frühere Landwirte/Selbstständige	<input type="checkbox"/>	<input style="width: 80px;" type="text"/>	€
Regelmäßige private Unterstützung/Unterhalt durch Kinder, geschiedenen Ehepartner oder Lebenspartner	<input type="checkbox"/>	<input style="width: 80px;" type="text"/>	€

<p>15a. Haben Sie Einkünfte aus Vermietung und Verpachtung? Bitte geben Sie die Nettoeinnahmen <u>nach</u> Abzug der laufenden Betriebs- und Nebenkosten an.</p>	Ja	<input type="checkbox"/>	<input style="width: 80px;" type="text"/> €/Monat oder <input style="width: 80px;" type="text"/> €/Jahr
<p>15b. Müssen Sie für die vermieteten oder verpachteten Objekte noch Zinsen für Hypotheken leisten? Wenn ja, welchen Betrag etwa (ohne Tilgung)?</p>	Ja	<input type="checkbox"/>	<input style="width: 80px;" type="text"/> €/Monat oder <input style="width: 80px;" type="text"/> €/Jahr
<p>15c. Haben Sie Zinsgutschriften oder Dividenden aus Sparbüchern bzw. Wertpapieren? Wenn ja, in welcher Höhe etwa?</p>	Ja	<input type="checkbox"/>	<input style="width: 80px;" type="text"/> €/Monat oder <input style="width: 80px;" type="text"/> €/Jahr
<p>16. Verwenden Sie regelmäßig (z. B. jeden Monat) Teile von Sparguthaben, Wertpapieren oder sonstigen Vermögen zur Bestreitung Ihres täglichen Lebensunterhalts, weil das laufende Einkommen sonst nicht ausreicht? Wenn ja, in welcher Höhe pro Monat?</p>	Ja	<input type="checkbox"/>	<input style="width: 80px;" type="text"/> €/Monat
<p>17. Haben Sie sonstige regelmäßige Einkünfte, die bisher noch nicht aufgeführt sind? Wenn ja, bitte angeben, welche und wie viel pro Monat:</p> <div style="border: 1px solid black; height: 25px; width: 400px; margin-bottom: 5px;"></div> <div style="border: 1px solid black; height: 25px; width: 400px; margin-bottom: 5px;"></div>	Ja	<input type="checkbox"/>	<input style="width: 80px;" type="text"/> €/Monat
	Ja	<input type="checkbox"/>	<input style="width: 80px;" type="text"/> €/Monat

<p>18. Manche Altersversorgungen werden in Form einmaliger Kapitalbeträge ausgezahlt. Haben Sie bereits eine oder mehrere der folgenden Zahlungen erhalten? Wenn ja, in welcher Höhe? (ggf. in Euro umrechnen)</p>	Sie selbst	Verstorbener Ehemann
<p>Kapitalauszahlung einer privaten Lebensversicherung oder privaten Rente</p>	Ja ↓	Ja ↓
	€ ↓	€ ↓
<p>Einmalzahlung der betrieblichen Altersversorgung oder einer betrieblichen Lebensversicherung (nicht gemeint sind Abfindungen bei Kündigungen)</p>	<input type="checkbox"/>	<input type="checkbox"/>
	<input style="width: 80px;" type="text"/>	<input style="width: 80px;" type="text"/>
<p>Kapitalabfindung aus Riester-Vertrag aufgrund einer so genannten Kleinstbetragsrente (nicht gemeint sind Abfindungen bei Kündigungen vor Rentenbeginn) ..</p>	<input type="checkbox"/>	<input type="checkbox"/>
	<input style="width: 80px;" type="text"/>	<input style="width: 80px;" type="text"/>

Ihre künftige Altersversorgung

19. Falls Sie heute noch nicht im Ruhestand sind oder in Zukunft noch weitere Alterseinkommen erwarten:

Welche Rente oder Pension, die Sie heute noch nicht erhalten, werden Sie voraussichtlich in Zukunft beziehen?

- Rente der gesetzlichen Rentenversicherung für Arbeiter und Angestellte, auch für Kindererziehungszeiten
- Betriebliche Altersversorgung (z. B. Betriebsrente, betriebliche Lebensversicherung, auch einmalige Kapitalauszahlung)
- Zusatzversorgung des öffentlichen Dienstes (z. B. Bund, Länder, Gemeinden, Kirchen, gemeinnützige Einrichtungen, Post, Bahn, Telekom)
- Beamtenpension
- Landwirtschaftliche Altersrente
- Berufsständische Versorgung für verkammerte Freie Berufe (z. B. Ärzte, Apotheker, Rechtsanwälte, Architekten)
- Riester-Rente
- Sonstige private Lebensversicherung oder private Rentenversicherung (auch einmalige Kapitalauszahlung)
- Rente aus dem Ausland
- Sonstige Rente

und zwar:

Ihre Ausbildung und Ihr Berufsleben

Die Altersversorgung hängt auch von Ihrer Ausbildung und Ihrer beruflichen Tätigkeit ab. Der zweite Teil unseres Fragebogens hat daher Ihre Ausbildung und Ihr Berufsleben zum Thema.

Falls Sie verwitwet sind, tragen Sie bitte die Angaben für Sie selbst in die linke, die Angaben für Ihren verstorbenen Ehemann in die rechte Spalte ein.

20. Welchen Schulabschluss haben Sie bzw. hatte Ihre Ehemann? Volksschule, Hauptschule, 8./9. Klasse
Mittlere Reife, Realschule, 10. Klasse
Abitur, Hochschulreife, Fachabitur . . .

21. Haben Sie/hatte Ihr Ehemann eine abgeschlossene Berufsausbildung?

Nein

Ja, und zwar:

(falls mehrere, bitte jede zutreffende ankreuzen)

Gesellenprüfung/Facharbeiterprüfung/kaufmännische Lehre

Berufsfachschule, höhere Handelsschule u. ä.

Meister-/Technikerabschluss u. ä.

Ingenieurschule/höhere Fachschule/Fachhochschule

Hochschulabschluss/Universität/Lehramtsausbildung

Beamtenausbildung (Vorbereitungszeit)

Sonstiger beruflicher Abschluss

	Sie selbst	Verstorbener Ehemann
	<input type="checkbox"/>	<input type="checkbox"/>
	<input type="checkbox"/>	<input type="checkbox"/>
	<input type="checkbox"/>	<input type="checkbox"/>
	<input type="checkbox"/>	<input type="checkbox"/>
	<input type="checkbox"/>	<input type="checkbox"/>
	<input type="checkbox"/>	<input type="checkbox"/>
	<input type="checkbox"/>	<input type="checkbox"/>
	<input type="checkbox"/>	<input type="checkbox"/>
	<input type="checkbox"/>	<input type="checkbox"/>
	<input type="checkbox"/>	<input type="checkbox"/>
	<input type="checkbox"/>	<input type="checkbox"/>

Letzte berufliche Tätigkeit im Hauptberuf

		Sie selbst	Verstorbener Ehemann
26. In welcher beruflichen Stellung waren Sie/Ihr Ehemann zuletzt im Hauptberuf tätig bzw. sind Sie heute tätig? <i>Machen Sie bitte für jede Person nur <u>eine</u> (!) Angabe!</i>			
Arbeiter	angelernt, Hilfskraft	<input type="checkbox"/>	<input type="checkbox"/>
	Facharbeiter, Geselle	<input type="checkbox"/>	<input type="checkbox"/>
	Meister, Polier	<input type="checkbox"/>	<input type="checkbox"/>
Angestellter	angelernt, Hilfskraft	<input type="checkbox"/>	<input type="checkbox"/>
	einfache Fachkraft	<input type="checkbox"/>	<input type="checkbox"/>
	Fachkraft in mittlerer Position	<input type="checkbox"/>	<input type="checkbox"/>
	Fachkraft in gehobener Position	<input type="checkbox"/>	<input type="checkbox"/>
	hochqualifizierter oder leitender Angestellter ...	<input type="checkbox"/>	<input type="checkbox"/>
Berufssoldat nach bundesdeutschem Recht	Unteroffizier	<input type="checkbox"/>	<input type="checkbox"/>
	Offizier	<input type="checkbox"/>	<input type="checkbox"/>
Pfarrer	<input type="checkbox"/>	<input type="checkbox"/>
Beamter/Richter nach bundesdeutschem Recht	einfacher Dienst	<input type="checkbox"/>	<input type="checkbox"/>
	mittlerer Dienst	<input type="checkbox"/>	<input type="checkbox"/>
	gehobener Dienst	<input type="checkbox"/>	<input type="checkbox"/>
	höherer Dienst	<input type="checkbox"/>	<input type="checkbox"/>
Selbstständiger	Landwirt	<input type="checkbox"/>	<input type="checkbox"/>
	Selbstständiger Handwerker	<input type="checkbox"/>	<input type="checkbox"/>
	Freiberufler in verkammertem Beruf (z. B. Arzt, Apotheker, Architekt, Rechtsanwalt) .	<input type="checkbox"/>	<input type="checkbox"/>
	Sonstiger Freiberufler (z. B. Hebamme, Journalist)	<input type="checkbox"/>	<input type="checkbox"/>
	Gewerbetreibender, sonstiger Selbstständiger ..	<input type="checkbox"/>	<input type="checkbox"/>
Mithelfender Familienangehöriger in der Landwirtschaft oder in sonstigem Familienbetrieb		<input type="checkbox"/>	<input type="checkbox"/>
27. Und welchen Beruf haben Sie/Ihr Ehemann in dieser Stelle ausgeübt bzw. üben Sie derzeit aus? Geben Sie bitte möglichst genau Ihre Berufsbezeichnung an (z. B. Möbelschreiner, Textilverkäuferin).			
Sie selbst:			
Verstorbener Ehemann:			

	Sie selbst	Verstorbener Ehemann
28. Zu welcher Branche gehört der Betrieb/die Behörde, in dem/in der Sie zuletzt gearbeitet haben bzw. heute noch arbeiten? <i>Machen Sie bitte für jede Person nur <u>eine</u> (!) Angabe.</i>		
A Private Land- und Forstwirtschaft, Fischerei, LPG	<input type="checkbox"/>	<input type="checkbox"/>
B Bergbau	<input type="checkbox"/>	<input type="checkbox"/>
C Energiewirtschaft	<input type="checkbox"/>	<input type="checkbox"/>
D Industrie, Verarbeitendes Gewerbe	<input type="checkbox"/>	<input type="checkbox"/>
E Baugewerbe	<input type="checkbox"/>	<input type="checkbox"/>
F Handel	<input type="checkbox"/>	<input type="checkbox"/>
G Handwerk, soweit sonst nicht zuzuordnen	<input type="checkbox"/>	<input type="checkbox"/>
H Private Banken, Kreditinstitute, Versicherungen	<input type="checkbox"/>	<input type="checkbox"/>
I Sonstige Privatwirtschaft (z. B. private Dienstleistungen, Hotel und Gaststätten, privates Verkehrs- und Gesundheitswesen, Freie Berufe)	<input type="checkbox"/>	<input type="checkbox"/>
J Hauswirtschaft	<input type="checkbox"/>	<input type="checkbox"/>
K Private Verbände, Gewerkschaften	<input type="checkbox"/>	<input type="checkbox"/>
L Öffentliche Verbände, gemeinnützige Einrichtungen, Wohlfahrtsverbände	<input type="checkbox"/>	<input type="checkbox"/>
M Kirchen	<input type="checkbox"/>	<input type="checkbox"/>
N Post, Bahn, Telekom, Postbank	<input type="checkbox"/>	<input type="checkbox"/>
O Öffentlicher Dienst (z. B. Verwaltung, Justiz, Sicherheit, öffentliches Gesundheits-, Bildungs- und Sozialwesen, Sozialversicherung, Stadtwerke)	<input type="checkbox"/>	<input type="checkbox"/>
P Unternehmen der öffentlichen Hand (z. B. Sparkassen, öffentliche Banken, ARD, ZDF)	<input type="checkbox"/>	<input type="checkbox"/>
Q Sonstiges, und zwar:	<input type="checkbox"/>	<input type="checkbox"/>
Sie selbst: <input type="text"/> verorb. Ehemann: <input type="text"/>	<input type="checkbox"/>	<input type="checkbox"/>
29. Wenn Sie zuletzt im öffentlichen Dienst oder angrenzenden Bereichen (Branchen L - P) tätig waren bzw. sind: In welcher Besoldungsgruppe/Entgeltgruppe/Lohngruppe sind/waren Sie zuletzt eingestuft? (Beamte z. B.: A4 oder A9 ; Angestellte z. B.: BAT VII oder E11)		
	<input type="text"/>	<input type="text"/>
30. Wenn Sie zuletzt in der Privatwirtschaft (Branchen A - K) tätig waren bzw. sind: Wie viele Beschäftigte hatte der Betrieb/das Unternehmen einschließlich aller Zweigbetriebe oder Zweigstellen etwa?		
Familienbetrieb bzw. Selbstständiger ohne fremde Arbeitskräfte	<input type="checkbox"/>	<input type="checkbox"/>
1 bis unter 10 Beschäftigte	<input type="checkbox"/>	<input type="checkbox"/>
10 bis unter 100 Beschäftigte	<input type="checkbox"/>	<input type="checkbox"/>
100 bis unter 500 Beschäftigte	<input type="checkbox"/>	<input type="checkbox"/>
500 bis unter 1.000 Beschäftigte	<input type="checkbox"/>	<input type="checkbox"/>
1.000 bis unter 10.000 Beschäftigte	<input type="checkbox"/>	<input type="checkbox"/>
10.000 Beschäftigte und mehr	<input type="checkbox"/>	<input type="checkbox"/>

Krankenversicherung und Pflege

31. In welcher Form sind Sie hauptsächlich gegen Krankheit versichert?

Nicht gemeint sind private **Zusatzversicherungen** auf Sonderleistungen.

Machen Sie daher bitte nur **eine (!)** Angabe.

Überhaupt nicht krankenversichert, muss alle Krankheitskosten aus eigener Tasche bezahlen

Beitragsfrei bzw. ohne eigene Beitragsleistung versichert, z. B. als Arbeitslose bzw. Sozialhilfeempfängerin, oder mit Anspruch auf Heilfürsorge als Berufssoldatin/Polizistin

Pflichtversichert in der gesetzlichen Krankenversicherung/ Krankenversicherung der Rentner, die Beiträge werden von Lohn/Gehalt/Rente einbehalten

Freiwillig in der gesetzlichen Krankenversicherung (auch Ersatzkasse) versichert, überweise Beiträge selbst an die Krankenkasse

Mitglied einer **privaten** Krankenversicherung

Mitglied einer **Selbsthilfeeinrichtung** (z. B. Beamtenkrankenkasse)

32. Wie hoch ist Ihr eigener Anteil an den Beiträgen zur Kranken- und Pflegeversicherung pro Monat (ohne Beiträge zu einer privaten Zusatzversicherung)?

Ihr **Eigenanteil** nach Abzug des Zuschusses der Rentenversicherung oder des Arbeitgebers €/Monat

33. Beziehen Sie Geld- oder Sachleistungen der Pflegeversicherung, weil Sie selbst pflegebedürftig sind?

Ja

33a. Sind Sie nach amtlicher Feststellung behindert oder schwerbehindert? Wenn ja, wie hoch ist der Grad der Behinderung?

Ja

Grad der Behinderung %

34. Die Anerkennung der Kindererziehungszeiten in der Altersversorgung der Frauen ist ein wichtiges Thema. Wie viele Kinder haben Sie (einschließlich Adoptivkinder, aber ohne Pflegekinder) von klein auf erzogen?

Anzahl Kinder Keine Kinder



Bitte tragen Sie das Geburtsjahr der Kinder ein, beginnend mit dem ältesten Kind.

1. Kind (ältestes) ... Jahr	<input type="text"/>	5. Kind ... Jahr	<input type="text"/>
2. Kind ... Jahr	<input type="text"/>	6. Kind ... Jahr	<input type="text"/>
3. Kind ... Jahr	<input type="text"/>	7. Kind ... Jahr	<input type="text"/>
4. Kind ... Jahr	<input type="text"/>	8. Kind ... Jahr	<input type="text"/>

35. Erhalten Sie gegenwärtig Kindergeld für Kinder bis 18 Jahre bzw. 25 Jahre (falls in Ausbildung)?

Ja ... und zwar für Kind(er)

Abkürzungsverzeichnis

ABV	Arbeitsgemeinschaft berufsständischer Versorgungseinrichtungen
AdL	Alterssicherung der Landwirte
AKA	Arbeitsgemeinschaft kommunale und kirchliche Altersversorgung
aL	alte (Bundes-)Länder (einschl. Berlin-West)
ALG I	Arbeitslosengeld I
ALG II	Arbeitslosengeld II
ASKOS	Büro für Analyse, Statistik und Simulation, München
ASID	Alterssicherung in Deutschland
AVID	Altersvorsorge in Deutschland
AVmEG	Altersvermögensergänzungsgesetz
AVmG	Altersvermögensgesetz
AZR	Ausländerzentralregister
BA	Bundesagentur für Arbeit
BaFin	Bundesanstalt für Finanzdienstleistungsaufsicht
BAV	Betriebliche Altersversorgung in der Privatwirtschaft
BeamtVG	Beamtenversorgungsgesetz
BetrAVG	Gesetz zur Verbesserung der betrieblichen Altersversorgung
BMAS	Bundesministerium für Arbeit und Soziales
BSV	Berufsständische Versorgung
BV	Beamtenversorgung
BVG	Bundesversorgungsgesetz
D	Deutschland
DIW	Deutsches Institut für Wirtschaftsforschung
DRV	Deutsche Rentenversicherung
ESAP	Einkommensteuer- und Sozialversicherungsbeitrags-Modell
Est	Einkommensteuer
EstG	Einkommensteuergesetz
EVS	Einkommens- und Verbrauchsstichprobe
GdB	Grad der Behinderung
GESIS	Leibniz-Institut für Sozialwissenschaften
GRV	(Rente der) gesetzliche(n) Rentenversicherung
GS	Grundsicherung
GSiG	Gesetz über eine bedarfsorientierte Grundsicherung im Alter und bei Erwerbsminderung
GUV	(Rente der) gesetzliche(n) Unfallversicherung
HbL	(Sozial-)Hilfe in besonderen Lebenslagen
HLU	laufende (Sozial-)Hilfe zum Lebensunterhalt
HZV	Hüttenknappschaftliche Zusatzversicherung
K.A.	Keine Angabe
KLG	Kindererziehungsleistung(s-Gesetz)
KOV	Kriegsopferversorgung
KV	Krankenversicherung

KVdR	Krankenversicherung der Rentner
LV	Lebensversicherung
MB	Methodenbericht (zur ASID)
MZ	Mikrozensus
nL	neue (Bundes-)Länder (einschl. Berlin-Ost)
ÖD	Öffentlicher Dienst
PF	Pensionsfonds
PK	Pensionskasse
PR	Private Renten einschl. Renten aus Lebensversicherungsverträgen
PSVaG	Pensions-Sicherungs-Verein auf Gegenseitigkeit
PV	Pflegeversicherung
PW	Privatwirtschaft
RLK	Ruhelohnkasse
RZSS	Regel- und Zusatzsicherung (GRV, BAV, ZÖD, BV)
SGB	Sozialgesetzbuch
SH	Sozialhilfe
SOEP	Sozio-oekonomisches Panel
SVLFG	Sozialversicherung für Landwirtschaft, Forsten und Gartenbau
TB	Tabellenband/Tabellenbände
TN	Tätigkeitsniveau
TNS	Taylor Nelson Sofres
VAP	Versorgungsanstalt der deutschen Bundespost
VBL	Versorgungsanstalt des Bundes und der Länder
VBLU	Versorgungsverband bundes-und landesgeförderter Unternehmen
Vddb	Versorgungsanstalt der deutschen Bühnen
VddKO	Versorgungsanstalt der deutschen Kulturorchester
VES	Versorgungsempfängerstatistik des Statistischen Bundesamtes
WEG	Wohneigentumsgesetz
WG	Wohngeld
ZÖD	Zusatzversorgung im öffentlichen Dienst
ZVK	Zusatzversorgungskasse

Berichtsbände und Publikationen zur ASID 2003 - 2011

ASID 2003

- Bieber, Ulrich; Klebula, Detlef: Erste Ergebnisse aus der Studie Alterssicherung in Deutschland 2003 – Ergebnisse zur Vielschichtigkeit der monetären Situation im Alter, in: Deutsche Rentenversicherung 6-7/2005, S. 362-374.
- Bundesministerium für Arbeit und Soziales: Ergänzender Bericht zum Rentenversicherungsbericht 2005 (Alterssicherungsbericht 2005). Teil B Leistungen aus Alterssicherungssystemen; Teil C Gesamteinkommenssituation. Berlin 2005.
- Frommert, Dina; Heien, Thorsten: Kontinuität oder Wandel? Die Bedeutung der drei Säulen der Alterssicherung im Zeitvergleich, in: Deutsche Rentenversicherung 2-3/2006; S. 132-155.
- Loose, Brigitte: Haben Kinderlose mehr Geld im Alter? Alterseinkommen von Eltern und Kinderlosen im Vergleich, in: Deutsche Rentenversicherung 6 2006, S. 347-364.
- Loose, Brigitte; Dick, Günther: Alterssicherungsbericht 2005: Einkommen der 65- Jährigen und Älteren, in: Bundesarbeitsblatt 4/2006, S. 17-28.
- Mika, Tatjana; Bieber, Ulrich: Verdeckte Armut der älteren Bevölkerung. Ausmaß von Niedrigeinkommen und Gründe der Nichtinanspruchnahme von Sozialhilfe unter Senioren, in: Deutsche Rentenversicherung 4-5/2006, S. 248-278.
- Stegmann, Michael; Bieber, Ulrich: Fakten und Trends zum Alterseinkommen von Frauen- Ergebnisse der Studie Alterssicherung in Deutschland (ASID) 1986/ 1992 und 2003, in: Deutsche Rentenversicherung 7-8/2006, S. 438-455.
- TNS Infratest Sozialforschung (Klaus Kortmann, Pariwa Haghiri, Monika Pupeter): Alterssicherung in Deutschland 2003 (ASID 2003) – Tabellenband. Forschungsbericht Nr. 289/T des Bundesministeriums für Gesundheit und Soziale Sicherung, Bonn 2005.
- TNS Infratest Sozialforschung (Klaus Kortmann, Pariwa Haghiri, Monika Pupeter): Alterssicherung in Deutschland 2003 (ASID 2003) – Zusammenfassung wichtiger Untersuchungsergebnisse. Forschungsbericht des Bundesministeriums für Gesundheit und Soziale Sicherung, Bonn 2005.
- TNS Infratest Sozialforschung (Klaus Kortmann, Pariwa Haghiri, Monika Pupeter): Old-age Pension Schemes in Germany 2003 (ASID 2003) – Summary of Survey Results. Forschungsbericht des Bundesministeriums für Gesundheit und Soziale Sicherung, Bonn 2005.
- TNS Infratest Sozialforschung (Klaus Kortmann, Pariwa Haghiri, Monika Pupeter): L'Assurance viellesse en Allemagne en 2003 (ASID 2003). Forschungsbericht des Bundesministeriums für Gesundheit und Soziale Sicherung, Bonn 2005.
- TNS Infratest Sozialforschung (Klaus Kortmann, Pariwa Haghiri, Monika Pupeter): Alterssicherung in Deutschland 2003 (ASID 2003) – Tabellenbände. Bd. 1: Alte Länder, Bd. 2: Neue Länder, Bd. 3: Deutschland. Forschungsbericht des Bundesministeriums für Gesundheit und Soziale Sicherung, Bonn 2005.
- TNS Infratest Sozialforschung (Klaus Kortmann, Pariwa Haghiri, Monika Pupeter): Alterssicherung in Deutschland 2003 (ASID 2003) – Methodenbericht. Forschungsbericht des Bundesministeriums für Gesundheit und Soziale Sicherung, Bonn 2005.

ASID 2007

- Bieber, Ulrich; Münch, Wolfgang; Weinhardt, Michael: Alterssicherung in Deutschland 2007 – Neue Studie vereint bewährte Berichterstattung mit methodischen Innovationen, in: Deutsche Rentenversicherung 4-5/2009, S. 203-222.
- Bundesministerium für Arbeit und Soziales: Ergänzender Bericht zum Rentenversicherungsbericht 2008 (Alterssicherungsbericht 2008). Teil B Leistungen aus Alterssicherungssystemen; Teil C Gesamteinkommenssituation. Berlin 2008
- Kortmann, Klaus: Alterssicherung im 21. Jahrhundert und deren Erforschung mit Mikrodaten – Der Beitrag der Untersuchungen zur Alterssicherung in Deutschland (ASID), in: Deutsche Rentenversicherung 2/2010, S. 286-300.
- Stegmann, Michael; Bieber, Ulrich: Alters- und Renteneinkommen von Witwen und Witwern in Deutschland: Ein Überblick über die Leistungen der GRV und empirische Ergebnisse, in: Deutsche Rentenversicherung 1/2012, S. 45-68.
- TNS Infratest Sozialforschung (Klaus Kortmann, Verena Halbherr): Alterssicherung in Deutschland 2007 (ASID 2007) – Zusammenfassung wichtiger Untersuchungsergebnisse. Forschungsbericht F391/ Z des Bundesministeriums für Arbeit und Soziales, Bonn 2009.
- TNS Infratest Sozialforschung (Klaus Kortmann, Verena Halbherr): Alterssicherung in Deutschland 2007 (ASID 07) – Tabellenband 1: Alte Länder. Forschungsbericht F391/ aL des Bundesministeriums für Arbeit und Soziales, Bonn 2009.
- TNS Infratest Sozialforschung (Klaus Kortmann, Verena Halbherr): Alterssicherung in Deutschland 2007 (ASID 07) – Tabellenband 2: Neue Länder. Forschungsbericht F391/ nL des Bundesministeriums für Arbeit und Soziales, Bonn 2009.
- TNS Infratest Sozialforschung (Klaus Kortmann, Verena Halbherr): Alterssicherung in Deutschland 2007 (ASID 2007) – Tabellenband 3: Deutschland. Forschungsbericht F391/ D des Bundesministeriums für Arbeit und Soziales, Bonn 2009.
- TNS Infratest Sozialforschung (Klaus Kortmann, Verena Halbherr): Alterssicherung in Deutschland 2007 (ASID 07) – Methodenbericht. Forschungsbericht F391/ M des Bundesministeriums für Arbeit und Soziales, Bonn 2009.

ASID 2011

- Bieber, Ulrich; Münch, Wolfgang; Brahts, Alexandra: Aktuelle Ergebnisse und Veränderungen der Alterseinkommen – Ergebnisse der Studien zur Alterssicherung in Deutschland 1999 und 2011, in: Deutsche Rentenversicherung 1/2013, S. 49-67.
- Heien, Thorsten: Zuwanderung und Alterssicherung: Einkommen älterer Personen mit und ohne Migrationshintergrund, in: Deutsche Rentenversicherung 1/2015, S. 1-21.
- TNS Infratest Sozialforschung (Klaus Kortmann, Jochen Heckmann): Alterssicherung in Deutschland 2011 (ASID 11) – Tabellenband: Alte Länder. Forschungsbericht 431/ aL des Bundesministeriums für Arbeit und Soziales, Berlin 2012.
- TNS Infratest Sozialforschung (Klaus Kortmann, Jochen Heckmann): Alterssicherung in Deutschland 2011 (ASID 11) – Tabellenband: Neue Länder. Forschungsbericht 431/ nL des Bundesministeriums für Arbeit und Soziales, Berlin 2012.

TNS Infratest Sozialforschung (Klaus Kortmann, Jochen Heckmann): Alterssicherung in Deutschland 2011 (ASID 11) – Tabellenband: Deutschland. Forschungsbericht 431/ D des Bundesministeriums für Arbeit und Soziales, Berlin 2012.

TNS Infratest Sozialforschung (Klaus Kortmann, Jochen Heckmann): Alterssicherung in Deutschland 2011 (ASID 11) – Methodenbericht. Forschungsbericht 431/M des Bundesministeriums für Arbeit und Soziales, Berlin 2012.

TNS Infratest Sozialforschung (Klaus Kortmann, Jochen Heckmann): Alterssicherung in Deutschland 2011 (ASID 11) – Zusammenfassender Bericht. Forschungsbericht 431/Z des Bundesministeriums für Arbeit und Soziales, Berlin 2012.

TNS Infratest Sozialforschung (Thorsten Heien): Alterssicherung in Deutschland 2011 (ASID 11) – Lebens- und Einkommenssituation im Alter von Personen mit und ohne Migrationshintergrund. Forschungsbericht 431/MH des Bundesministeriums für Arbeit und Soziales, Berlin 2012.

Diese Publikation wird im Rahmen der Öffentlichkeitsarbeit des Bundesministeriums für Arbeit und Soziales kostenlos herausgegeben. Sie darf weder von Parteien noch von Wahlbewerbern oder Wahlhelfern während des Wahlkampfes zum Zwecke der Wahlwerbung verwendet werden. Dies gilt für Europa-, Bundestags-, Landtags- und Kommunalwahlen. Missbräuchlich ist insbesondere die Verteilung auf Wahlveranstaltungen, an Informationsständen der Parteien sowie das Einlegen, Aufdrucken oder Aufkleben parteipolitischer Informationen oder Werbemittel. Untersagt ist gleichfalls die Weitergabe an Dritte zum Zwecke der Wahlwerbung. Unabhängig davon, wann, auf welchem Weg und in welcher Anzahl diese Publikation dem Empfänger zugegangen ist, darf sie auch ohne zeitlichen Bezug zu einer bevorstehenden Wahl nicht in einer Weise verwendet werden, die als Parteinahme der Bundesregierung zugunsten einzelner politischer Gruppen verstanden werden könnte. Außerdem ist diese kostenlose Publikation - gleichgültig wann, auf welchem Weg und in welcher Anzahl diese Publikation dem Empfänger zugegangen ist - nicht zum Weiterverkauf bestimmt.